




INFORME DEL COMITÉ DE ADQUISICIONES, ENAJENACIONES, ARRENDAMIENTOS Y CONTRATACIÓN DE SERVICIOS

OCTUBRE 2022

INSTITUTO ELECTORAL DEL ESTADO DE MÉXICO



**Informe del Comité de Adquisiciones,
Enajenaciones, Arrendamientos
y Contratación de Servicios**

OCTUBRE, 2022

Descripción	Monto total
• Un Procedimiento de Invitación Restringida	\$1'160,733.07
• Tres Procedimientos de Adjudicación Directa	\$458,103.00
• Cuatro Procedimientos de Adjudicación Directa por Comité	\$1'849,125.19

Monto total correspondiente al mes de octubre, 2022

\$3'467,961.26

Elaboró




L.D. Ma. Josefina Mercado Pérez

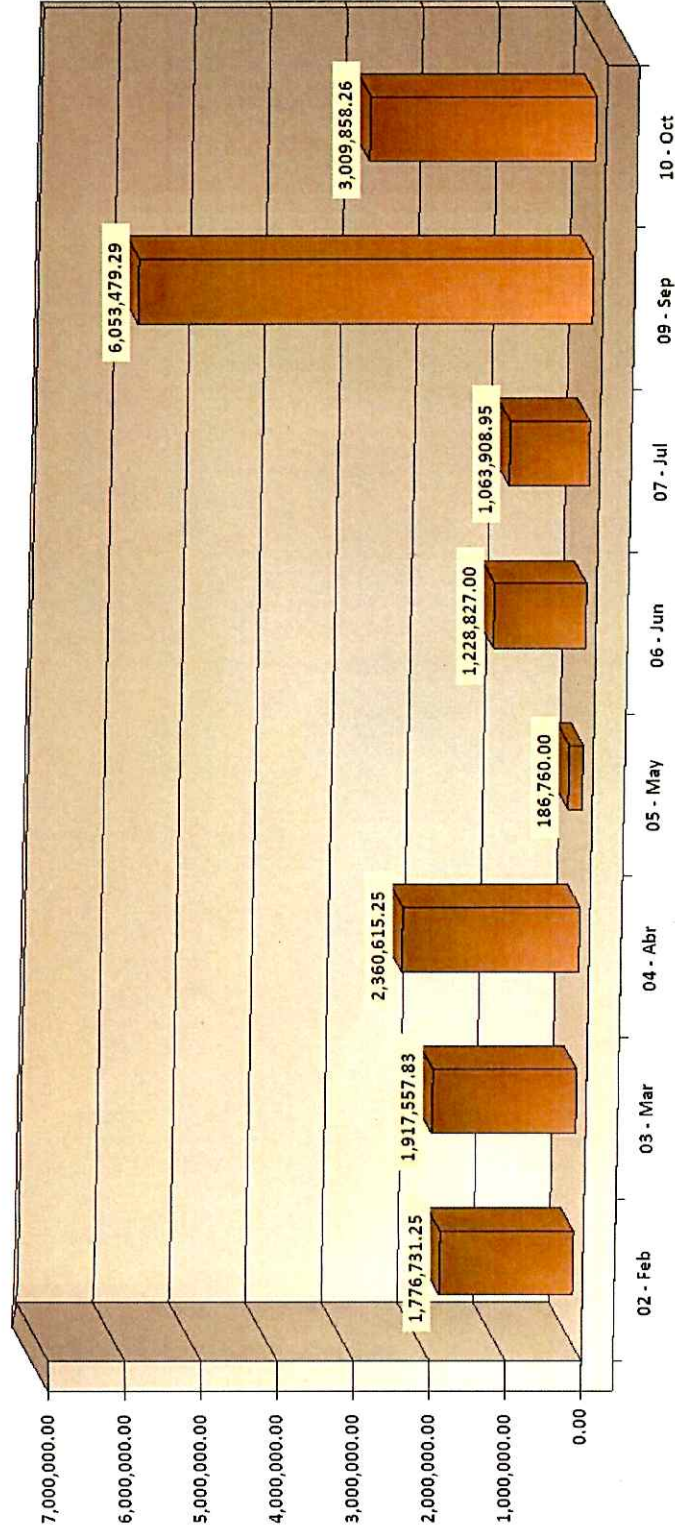
Revisó:



L.D. Ana Laura López Gutiérrez
Jefa del Departamento de Adquisiciones

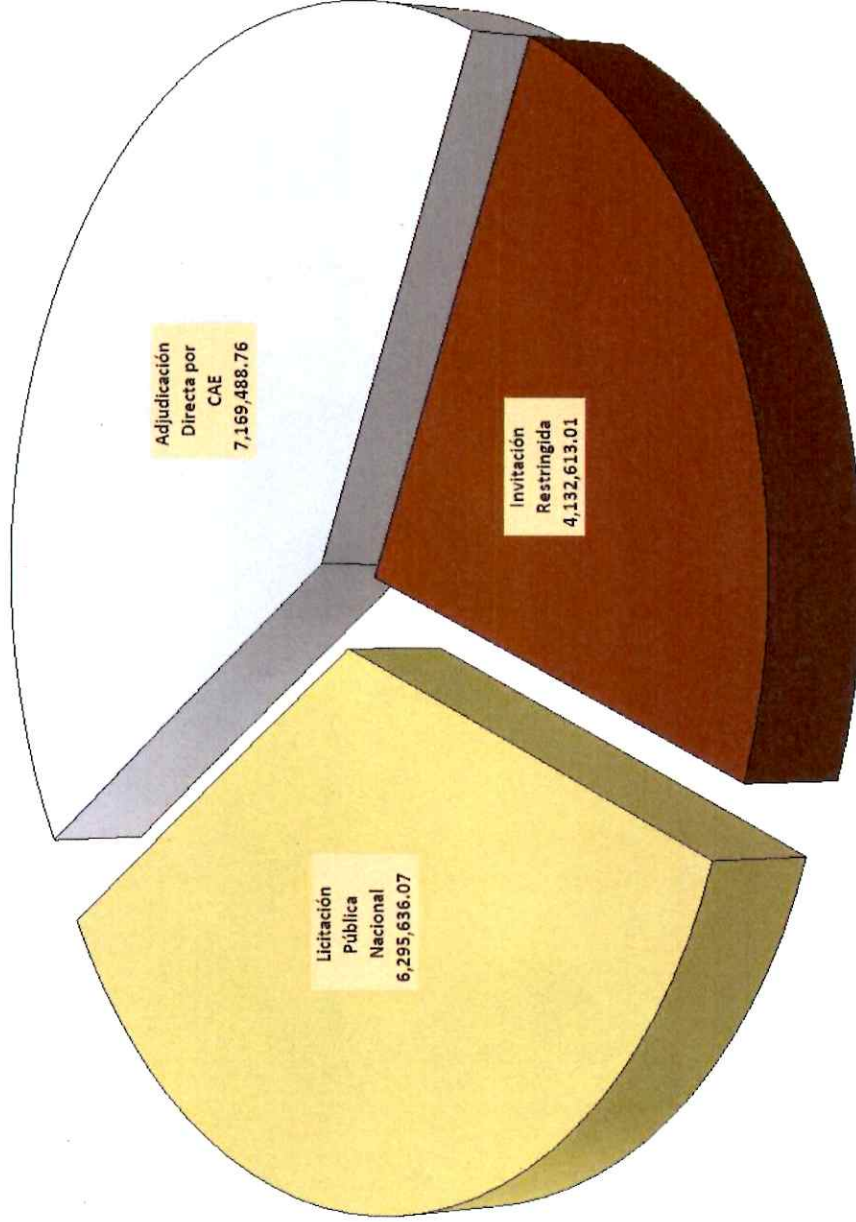


CAE	IR	LPN	FEB	MAR	ABR	MAY	JUN	JUL	AGO	SEP	OCT	NOV	DIC
LICITACIÓN	SUBTOT.	ENE	ENE	MAR	ABR	MAY	JUN	JUL	AGO	SEP	OCT	NOV	DIC
Adjudicación Directa por CAE	7,169,488.76		503,694.80	102,710.34	1,607,075.91	186,760.00	689,946.00	92,800.00		2,137,376.51	1,849,125.19		
Invitación Restringida	4,132,613.01		708,350.65		753,539.34		538,881.00	971,108.95			1,160,733.07		
Licitación Pública Nacional	6,295,636.07		564,685.80	1,814,847.49						3,916,102.78			
	17,597,737.83		1,776,731.25	1,917,557.83	2,360,615.25	186,760.00	1,228,827.00	1,063,908.95		6,053,479.29	3,009,858.26		



MES	PARTIDAS	SUBTOTAL	%
FEBRERO	17	1,776,731.25	10.10%
MARZO	2	1,917,557.83	10.90%
ABRIL	58	2,360,615.25	13.41%
MAYO	2	186,760.00	1.06%
JUNIO	72	1,228,827.00	6.98%
JULIO	7	1,063,908.95	6.05%
SEPTIEMBRE	119	6,053,479.29	34.40%
OCTUBRE	11	3,009,858.26	17.10%
TOTAL	288	17,597,737.83	

IMPORTE ACUMULADO POR MODALIDAD ADQUISITIVA

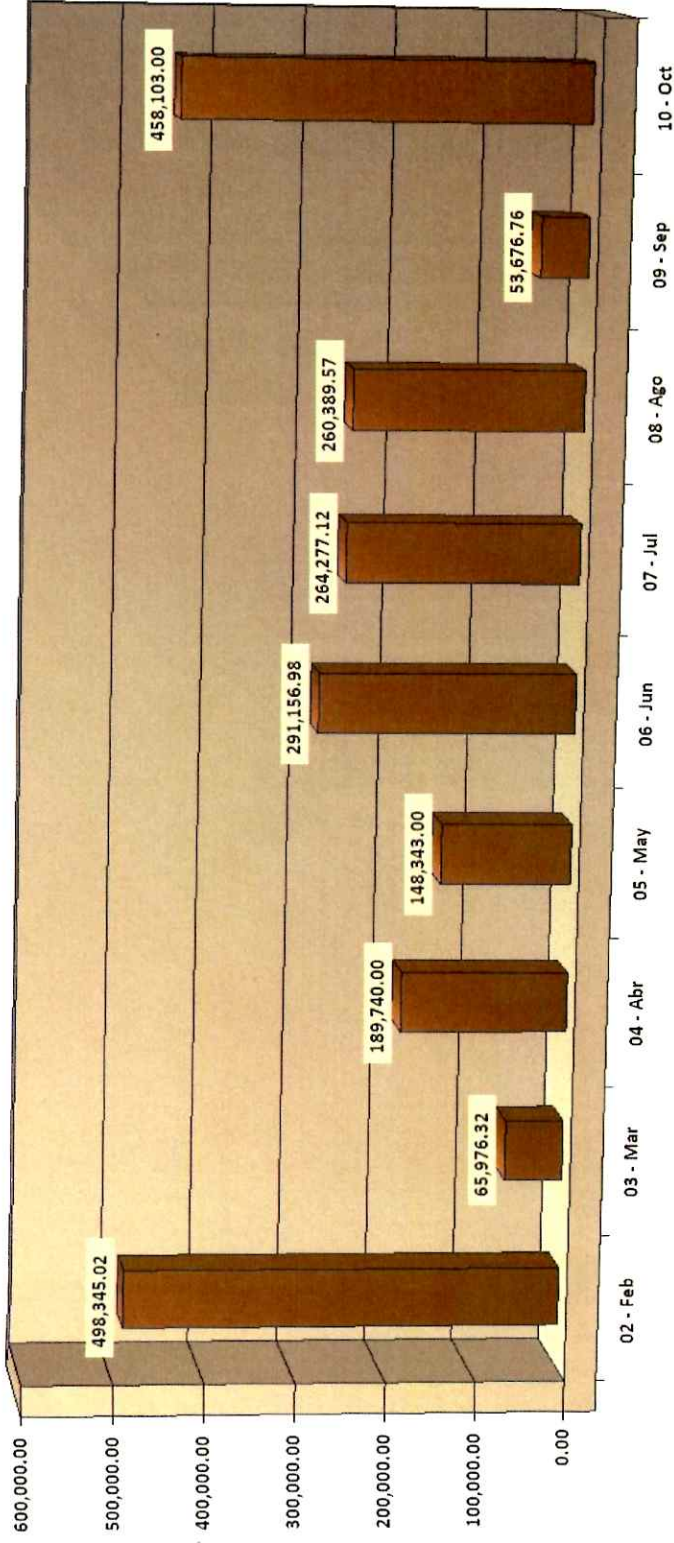


MODALIDAD	SUBTOTAL	%
ADJUDICACIÓN DIRECTA POR CAE	7,169,488.76	40.74%
INVITACIÓN RESTRINGIDA	4,132,613.01	23.48%
LICITACIÓN PÚBLICA NACIONAL	6,295,636.07	35.78%
	17,597,737.83	



**DIRECCIÓN DE ADMINISTRACIÓN
CONTROL DE ADQUISICIONES
OCTUBRE 2022**

IMPORTE ACUMULADO MENSUAL POR PROCEDIMIENTO DE ADJUDICACIÓN DIRECTA



MES	PARTIDAS	SUBTOTAL	%
FEBRERO	1	498,345.02	22.35%
MARZO	2	65,976.32	2.96%
ABRIL	2	189,740.00	8.51%
MAYO	19	148,343.00	6.65%
JUNIO	50	291,156.98	13.06%
JULIO	8	264,277.12	11.85%
AGOSTO	7	260,389.57	11.68%
SEPTIEMBRE	7	53,676.76	2.41%
OCTUBRE	3	458,103.00	20.54%
	99	2,230,007.77	