

*Parametría*

INVESTIGACIÓN ESTRATÉGICA  
ANÁLISIS DE OPINIÓN Y MERCADO

ENCUESTA EN VIVIENDA

# NICOLÁS ROMERO, ESTADO DE MÉXICO

NOVIEMBRE 2017

<b>Tipo de estudio</b>	<b>Encuesta en Vivienda</b>
<b>Objetivo de investigación</b>	Medición de preferencias electorales y posicionamiento de aspirantes a Presidente Municipal en el municipio de Nicolás Romero, Estado de México
<b>Fecha de levantamiento</b>	<b>Del 3 al 5 de noviembre de 2017</b>
<b>Población objetivo</b>	Personas de 18 años en adelante con credencial para votar que residan en el municipio de Nicolás Romero, Edomex
<b>Marco muestral</b>	<b>El conjunto de secciones electorales reportadas por el INE</b>
<b>Método de selección de las secciones electorales</b>	Sistemático aleatorio con probabilidad de selección proporcional a su tamaño
<b>Método de selección de viviendas</b>	Sistemático con arranque aleatorio simple

<b>Método de selección de unidades de observación</b>	Aleatoria simple
<b>Método de recolección de datos</b>	Encuesta cara a cara en vivienda
<b>Método de estimación de los resultados</b>	Los resultados presentados no son frecuencias simples, sino estimaciones basadas en la utilización de factores de expansión.
<b>Método de edición</b>	Validación en Excel y clean up en SPSS
<b>Tasa de rechazo de la entrevista</b>	<b>13 %</b>

<b>Representatividad</b>	<b>Número de encuestas</b>	<b>Error teórico muestral asociado al 95% de confianza estadística</b>
<b>Nicolás Romero, Estado de México</b>	<b>500</b>	<b>(+/-) 4.4 %</b>

Los resultados presentados sólo tienen validez para expresar la opinión de la población estudiada en la fecha específica del levantamiento de datos.



# PRINCIPALES RESULTADOS



## PREFERENCIA ELECTORAL PARA PRESIDENTE MUNICIPAL

Las preferencias electorales para presidente municipal de Nicolás Romero, muestran que el PRI se encuentra al frente de las preferencias al obtener el 45% de la intención de voto, mientras que la alianza del PAN / PRD / Movimiento Ciudadano se ubica en segundo lugar con el 22% de la votación, y Morena en tercer sitio con el 22%. El resto de los partidos suma 8% de manera conjunta.

## CONOCIMIENTO Y OPINIÓN DE PERSONAJES

De los personajes evaluados, los más conocidos son Martín Sobreya (86%), Angelina Carreño (77%), el maestro Héctor Javier (62%) y Monserrat Sobreya (59%).

En cuanto a la opinión efectiva de los aspirantes –diferencia de opinión positiva menos opinión negativa-, el maestro Héctor Javier, tiene la mejor imagen de los personajes evaluados (37%) , le siguen Mauricio Rawath (29%) y Alejandro Castro (23%).

## PROCESOS INTERNOS

En el caso hipotético que hubiera una elección para seleccionar al candidato de la alianza del PAN / PRD / Movimiento Ciudadano a presente municipal de Nicolás Romero, el aspirante mejor posicionado es Polo Zamacona.

En el Revolucionario Institucional, el aspirante con mayor potencial tanto entre la población general como entre los simpatizantes del PRI, es el maestro Héctor Javier; mientras que en Morena destaca Óscar González Jiménez.

## CAREOS PARA ALCALDE

✍ El maestro Héctor Javier, es el aspirante del PRI que maximiza la ventaja del partido frente a cualquier otro candidato de la oposición en este momento. Sin embargo, actualmente no le alcanza para ganar la elección como candidato independiente.

## EVALUACIÓN DE AUTORIDADES

✍ El 38% de los habitantes de Nicolás Romero aprueba la gestión de la presidenta municipal Angelina Carreño, mientras que el 58% la desaprueba.

✍ El diputado federal, Héctor Javier, es aprobado por el 39% de la gente, y el mismo porcentaje desaprueba su trabajo. Es importante mencionar, que el diputado Héctor Javier es la autoridad mejor evaluada en el municipio, lo cuál NO es usual para un legislador.

## OPCIONES DE HÉCTOR JAVIER

✍ Los resultados de la encuesta muestran que la mejor opción para el maestro Héctor Javier en este momento es postularse por el PRI como candidato a presidente municipal, ya que el PRI es el partido con la mayor estructura y Héctor Javier tiene la mejor imagen de todos los personajes evaluados. Ésta opción sería la menos complicada para ganar la elección.

✍ La opción de ir como candidato independiente no es imposible, pero sería complicada, ya que el voto antipriista se polarizaría entre el Frente, Morena y los independientes; lo cuál le permitiría al PRI ganar la elección sólo con su estructura. En todo caso, se recomienda analizar la opción de abanderar al Frente o Morena antes que tomar el camino de la candidatura independiente.



# EVALUACIÓN DE PARTIDOS



¿Ha oído hablar o no de...?

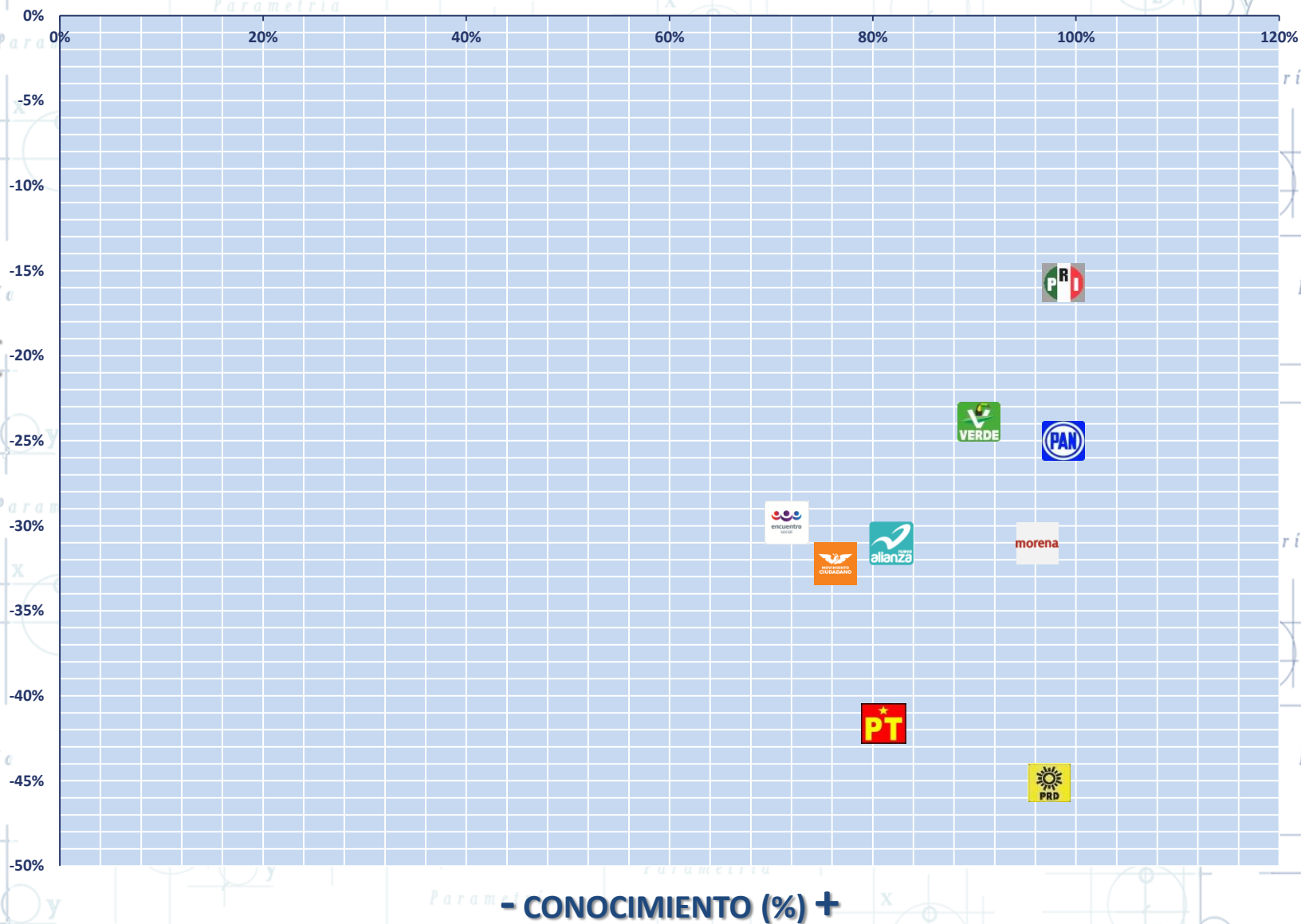
¿Y cuál es su opinión sobre (...)?

(...)	Sí ha oído hablar de...	Muy Buena	Buena	Opinión POSITIVA (suma de muy buena y buena)	Mala	Muy mala	Opinión NEGATIVA (suma de mala y muy mala)	Opinión EFECTIVA*
PAN	99%	2%	34%	36%	36%	25%	61%	-25%
PRI	99%	10%	31%	41%	28%	29%	57%	-16%
PRD	97%	3%	22%	25%	41%	29%	70%	-45%
MORENA	96%	8%	23%	31%	30%	32%	62%	-31%
Partido Verde	91%	6%	26%	32%	29%	27%	56%	-24%
Nueva Alianza	82%	6%	20%	26%	33%	24%	57%	-31%
Partido del Trabajo	81%	2%	21%	23%	36%	29%	65%	-42%
Movimiento Ciudadano	77%	2%	22%	24%	31%	25%	56%	-32%
Partido Encuentro Social	71%	5%	19%	24%	30%	24%	54%	-30%

Suma 100% agregando "no sabe" y "no contesta".

\*La opinión EFECTIVA resulta de restarle a la opinión POSITIVA (+) la opinión NEGATIVA (-).

- OPINIÓN EFECTIVA\* (%) +



\*La opinión EFECTIVA resulta de restarle a la opinión POSITIVA (+) la opinión NEGATIVA (-).



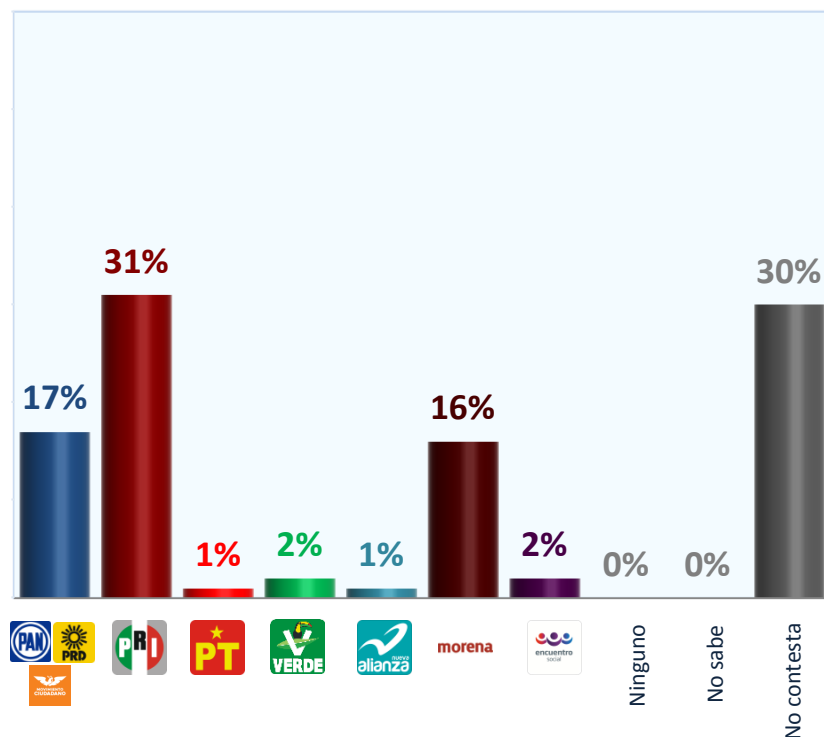
# PREFERENCIA ELECTORAL PARA ALCALDE



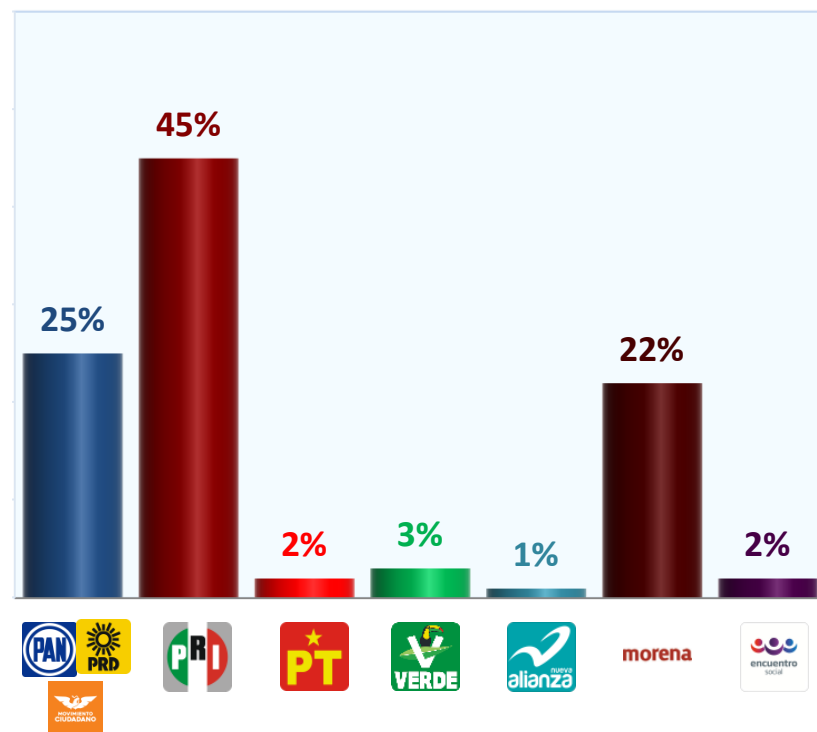
## PREFERENCIA ELECTORAL PARA PRESIDENTE MUNICIPAL

Si hoy fuera la elección para **Presidente Municipal de Nicolás Romero**,  
¿por cuál partido o alianza votaría usted?

### PREFERENCIA BRUTA

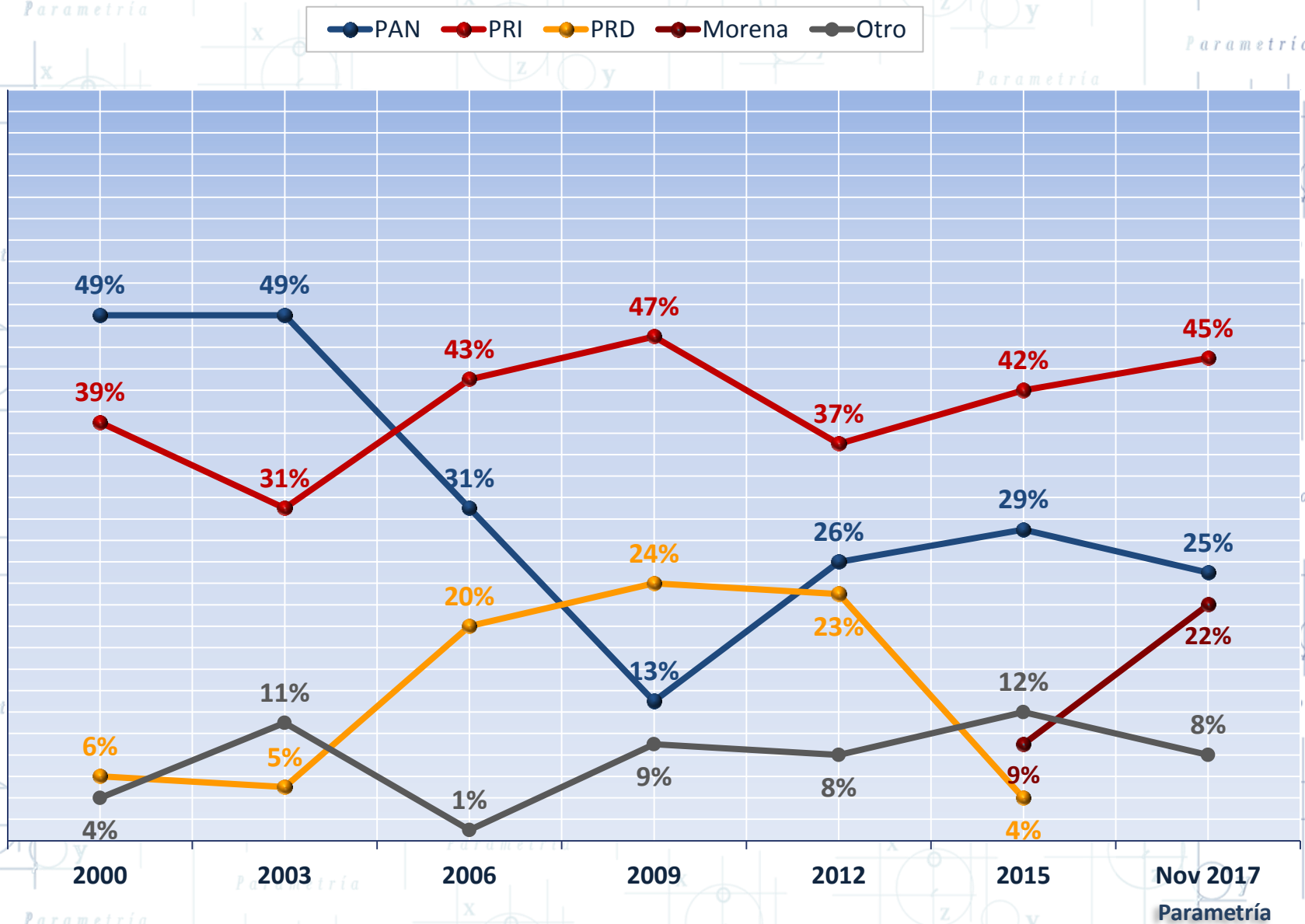


### PREFERENCIA EFECTIVA\*



\* La preferencia EFECTIVA no contabiliza el “ninguno”, “no sabe” y “no contesta”.

TENDENCIA HISTÓRICA  
PRESIDENTE MUNICIPAL DE NICOLÁS ROMERO



Fuente: Instituto Electoral del Estado de México



# SEGUNDA OPCIÓN, RECHAZO E IDENTIDAD PARTIDISTA



Y si no votara por la opción que acaba de elegir, ¿cuál sería su segunda mejor opción?



Parametría; ENCUESTA EN VIVIENDA / 500 casos / Error (+/-) 4.4 % / Del 3 al 5 de noviembre de 2017.

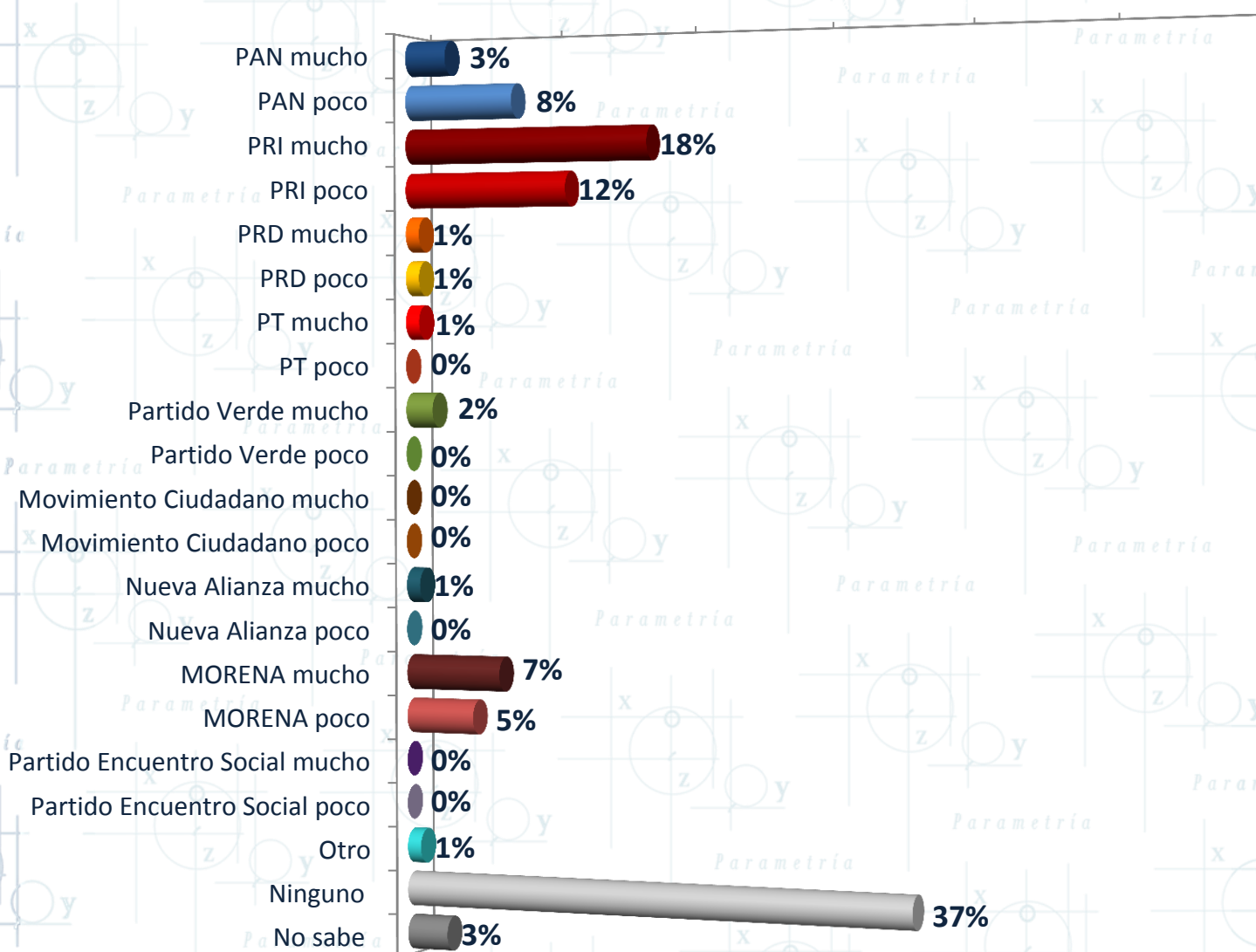
¿Por cuál partido NUNCA votaría para  
Presidente Municipal de Nicolás  
Romero?



Parametría; ENCUESTA EN VIVIENDA / 500 casos / Error (+/-) 4.4 % / Del 3 al 5 de noviembre de 2017.



Sin importar por quién ha votado en el pasado, ¿con cuál partido se identifica usted más?



# CONOCIMIENTO Y OPINIÓN DE PERSONAJES



¿Ha oído hablar o no de...?		¿Y cuál es su opinión sobre (...)?						
(...)	Sí ha oído hablar de...	Muy Buena	Buena	Opinión POSITIVA (suma de muy buena y buena)	Mala	Muy mala	Opinión NEGATIVA (suma de mala y muy mala)	Opinión EFECTIVA*
Martín Sobreyra	86%	11%	38%	49%	27%	18%	45%	4%
Angelina Carreño	77%	11%	39%	50%	29%	16%	45%	5%
El maestro Héctor Javier	62%	18%	49%	67%	21%	9%	30%	37%
Montserrat Sobreyra	59%	10%	33%	43%	30%	17%	47%	-4%
Alejandro Castro	46%	10%	46%	56%	25%	8%	33%	23%
Polo Zamacona	42%	9%	39%	48%	24%	21%	45%	3%
Rafael Barrón	38%	2%	40%	42%	25%	8%	33%	9%
Oscar González Jiménez	34%	18%	27%	45%	17%	25%	42%	3%
Armando Navarrete	33%	12%	25%	37%	25%	21%	46%	-9%
Mauricio Rawath	31%	21%	41%	62%	24%	9%	33%	29%
Mario Arana Fragoso	31%	5%	34%	39%	21%	14%	35%	4%
Elvia Hernández García	26%	4%	30%	34%	35%	9%	44%	-10%
Israel Sarabia García	24%	6%	18%	24%	37%	24%	61%	-37%
Rubén Román Vilchis	20%	7%	35%	42%	27%	11%	38%	4%
Nelly Carrasco	20%	20%	39%	59%	27%	10%	37%	22%
Christian Saucedo	15%	7%	32%	39%	27%	17%	44%	-5%
María Guadalupe Reyes	15%	8%	35%	43%	35%	12%	47%	-4%
Manuel Moreno	13%	4%	41%	45%	21%	17%	38%	7%
Brian Manzano	11%	7%	34%	41%	37%	13%	50%	-9%

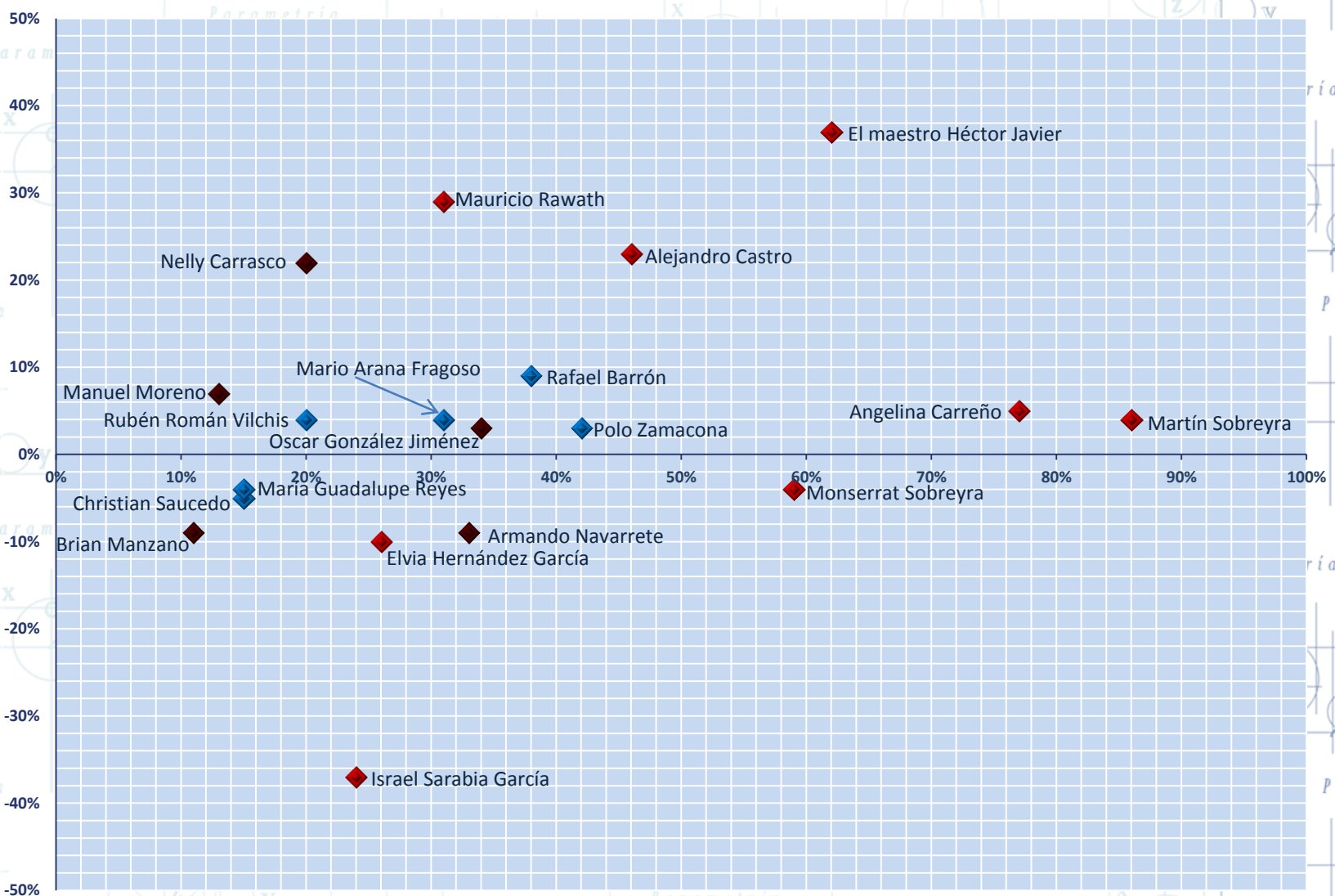
Suma 100% agregando "no sabe" y "no contesta".

\*La opinión EFECTIVA resulta de restarle a la opinión POSITIVA (+) la opinión NEGATIVA (-).



CONOCIMIENTO Y OPINIÓN DE PERSONAJES

**- OPINIÓN EFECTIVA\* (%) +**



**- CONOCIMIENTO (%) +**

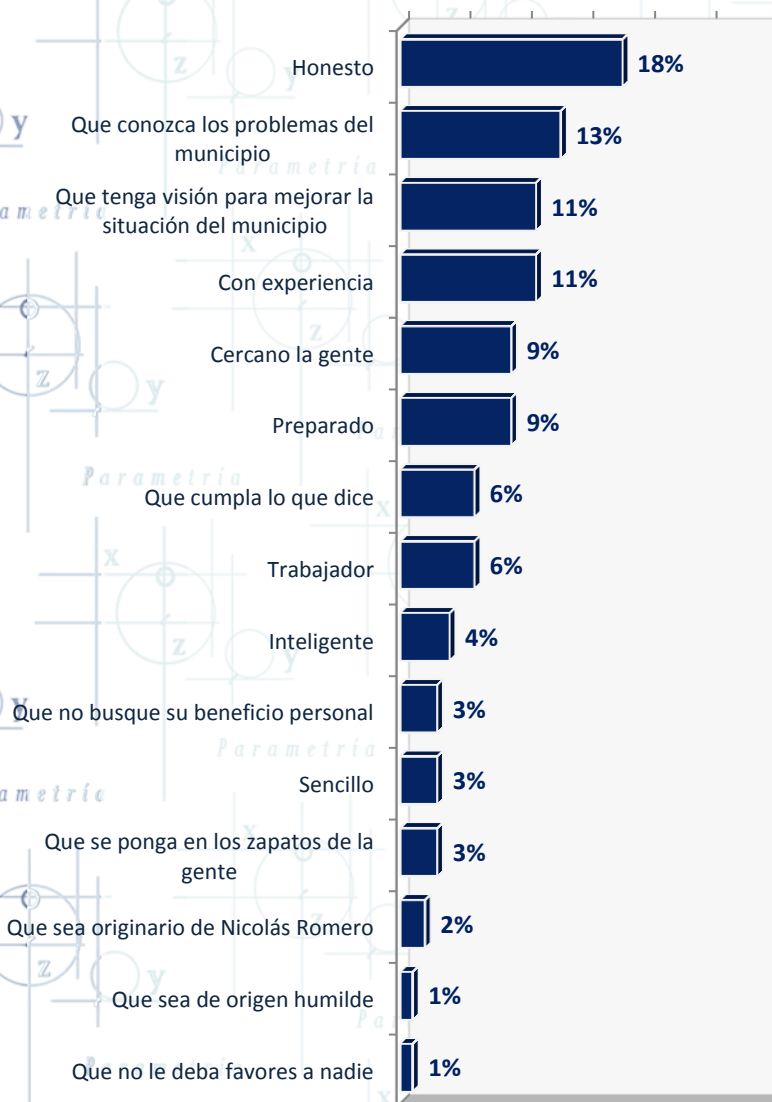
\*La opinión EFECTIVA resulta de restarle a la opinión POSITIVA (+) la opinión NEGATIVA (-).

# PERFIL DEL PRÓXIMO ALCALDE

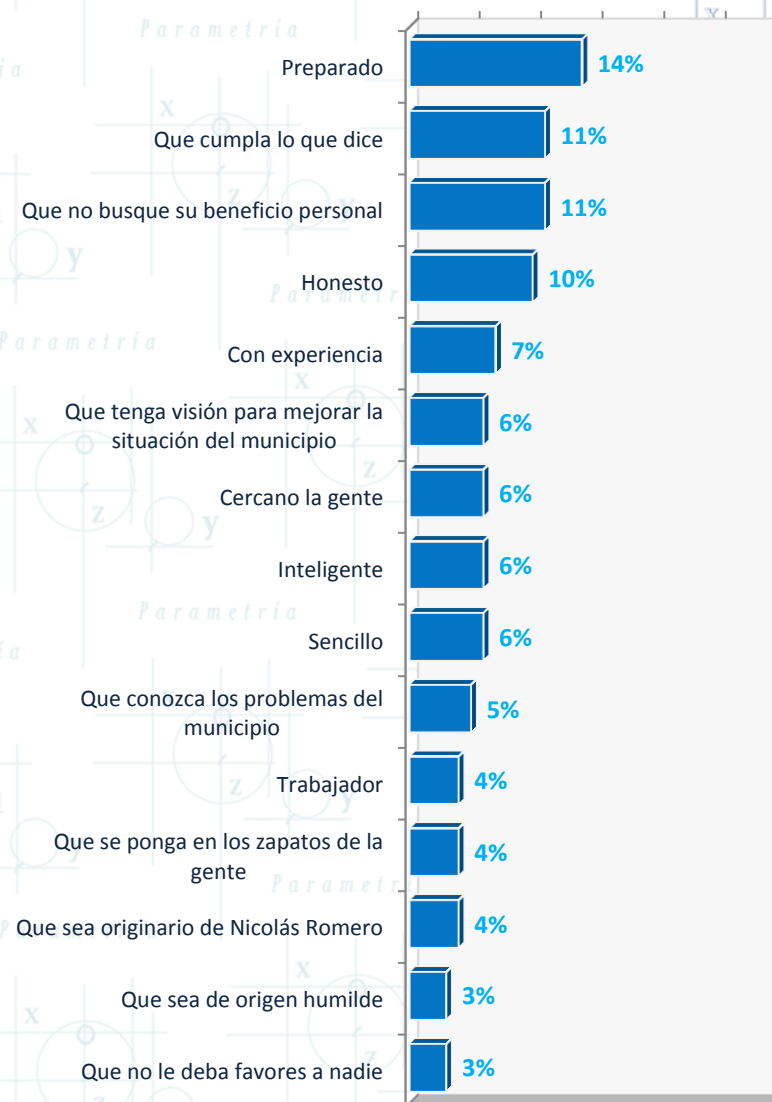


En su opinión, ¿cuál es la cualidad más importante que debe de tener el próximo presidente municipal de Nicolás Romero? y ¿en segundo lugar?

### 1ra. mención



### 2da. mención





¿Usted votaría por un candidato independiente para presidente municipal?

Sí votaría

54%

No votaría

32%

No sabe

12%

No contesta

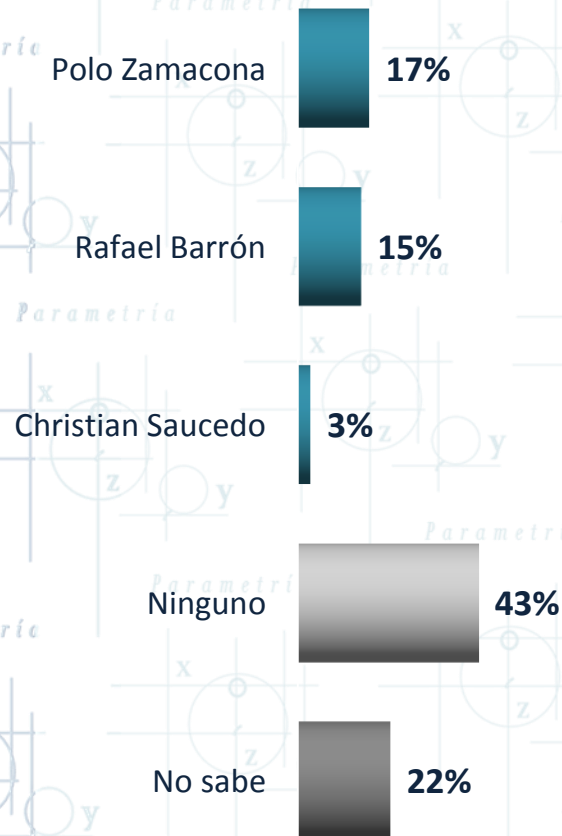
2%

# PROCESOS INTERNOS PARA PRESIDENTE MUNICIPAL

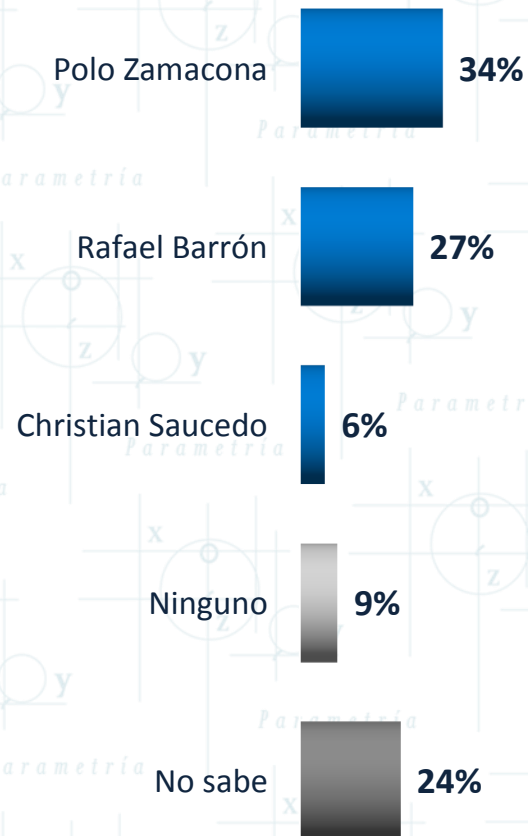


Independientemente de su preferencia partidista y su participación, si hubiera una elección para escoger al candidato de la alianza **PAN / PRD / Movimiento Ciudadano** a **Presidente Municipal de Nicolás Romero**, ¿Por cuál de los siguientes candidatos votaría usted?

## POBLACIÓN GENERAL



## PAN / PRD / MOVIMIENTO CIUDADANO





Independientemente de su preferencia partidista y su participación, si hubiera una elección para escoger al candidato del **PRI** a **Presidente Municipal de Nicolás Romero**, ¿Por cuál de los siguientes candidatos votaría usted?

## POBLACIÓN GENERAL

Martín Sobreyra

15%

El maestro Héctor Javier

28%

Mauricio Rawath

7%

Alejandro Castro

7%

Ninguno

32%

No sabe

11%

## PRIISTAS

Martín Sobreyra

25%

El maestro Héctor Javier

43%

Mauricio Rawath

8%

Alejandro Castro

12%

Ninguno

1%

No sabe

11%

Independientemente de su preferencia partidista y su participación, si hubiera una elección para escoger al candidato del **Morena a Presidente Municipal de Nicolás Romero**, y los únicos candidatos fueran Oscar González Jiménez y Armando Navarrete, ¿Por quién votaría usted?

## POBLACIÓN GENERAL

Oscar González  
Jiménez

19%

Armando Navarrete

17%

Ninguno

42%

No sabe

22%

## MORENA

Oscar González  
Jiménez

60%

Armando Navarrete

24%

Ninguno

7%

No sabe

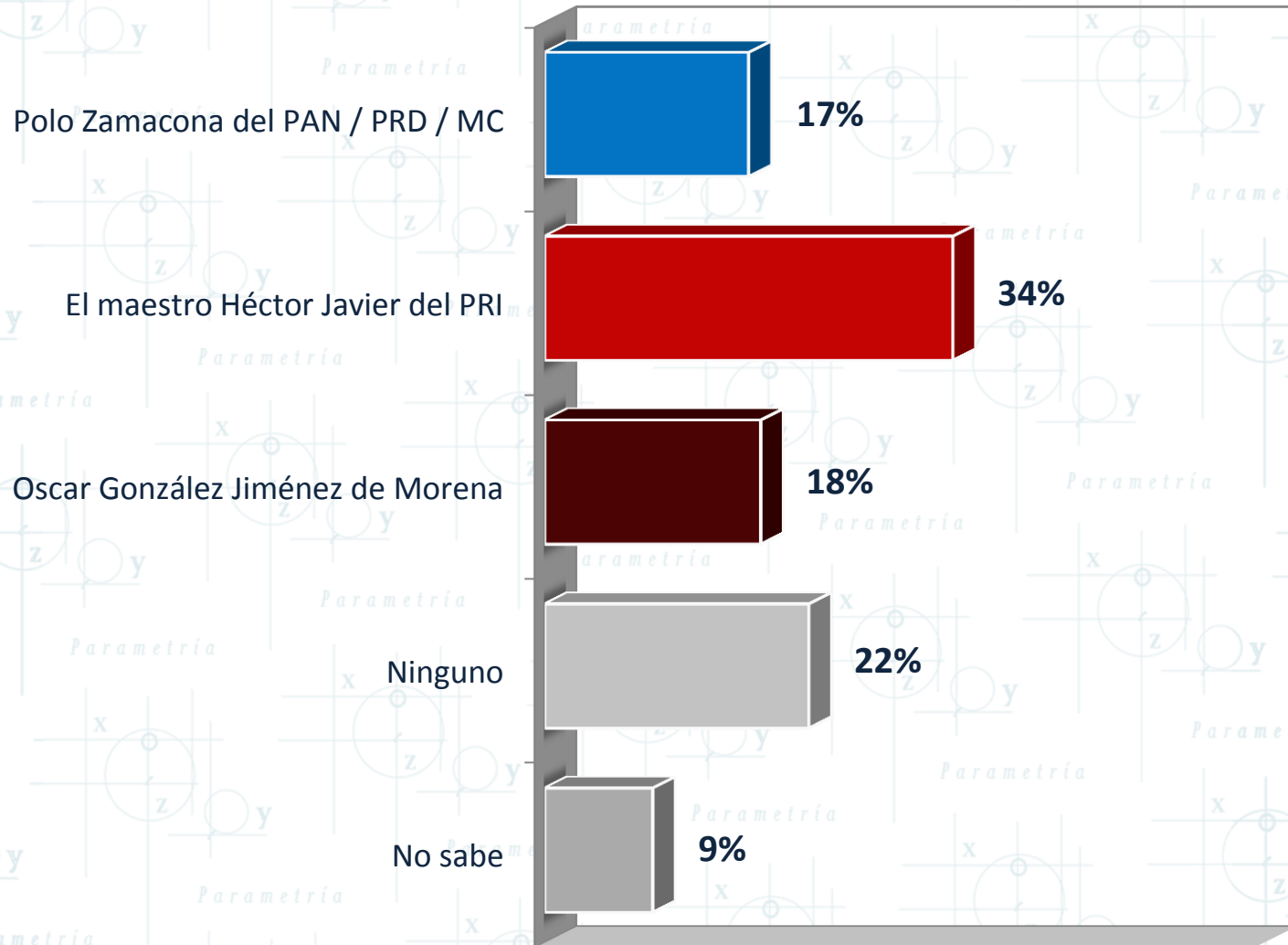
9%

# CAREOS PARA PRESIDENTE MUNICIPAL

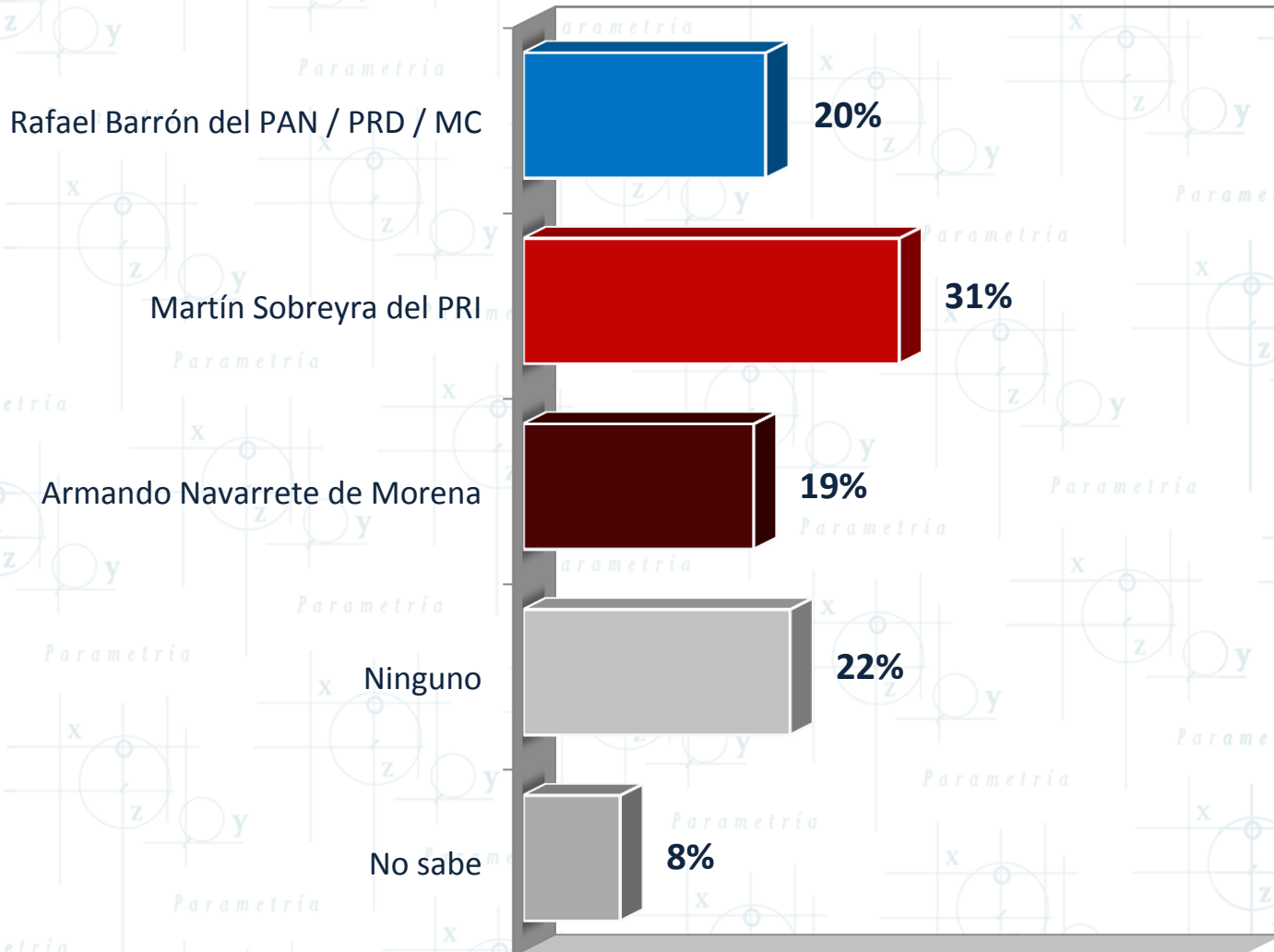




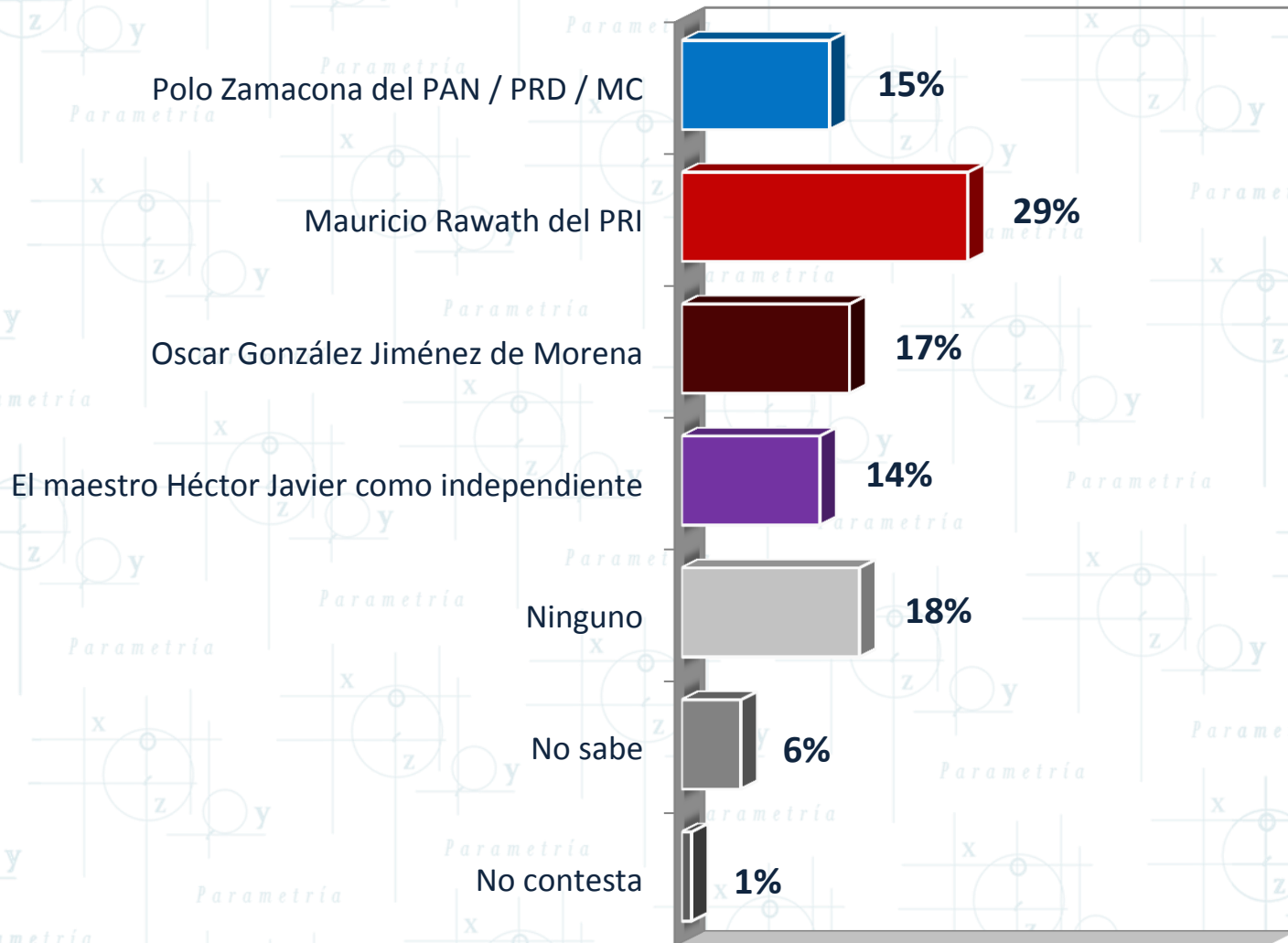
Si hoy fuera la elección para presidente municipal de Nicolás Romero y los únicos candidatos fueran **Polo Zamacona de la alianza PAN / PRD / Movimiento Ciudadano**, el maestro **Héctor Javier del PRI** y **Oscar González Jiménez de Morena**, ¿por cuál partido o candidato votaría usted?



Si hoy fuera la elección para presidente municipal de Nicolás Romero y los únicos candidatos fueran **Rafael Barrón de la alianza PAN / PRD / Movimiento Ciudadano**, **Martín Sobreyra del PRI** y **Armando Navarrete de Morena**, ¿por cuál partido o candidato votaría usted?

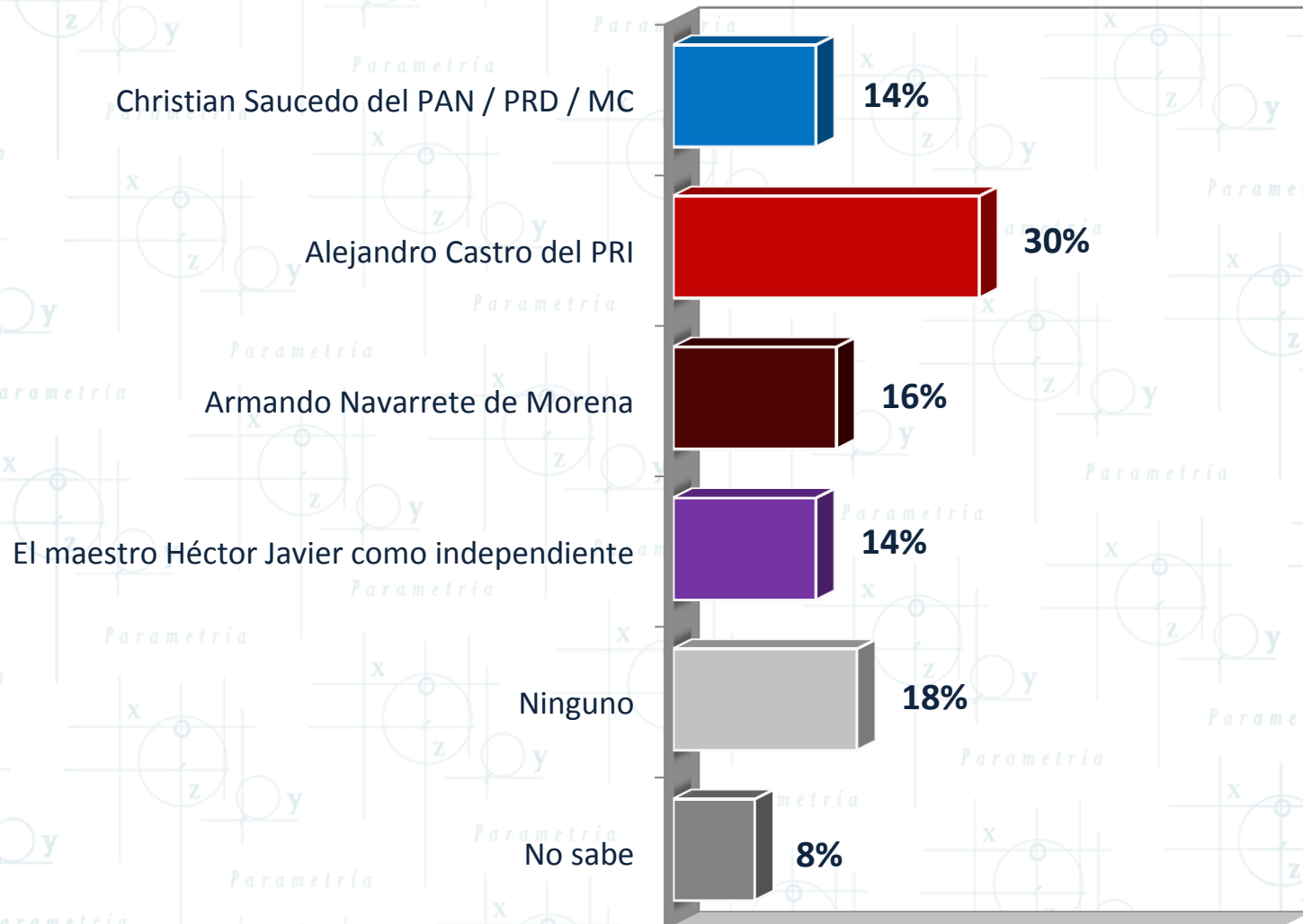


Si hoy fuera la elección para presidente municipal de Nicolás Romero y los únicos candidatos fueran **Polo Zamacona de la alianza PAN / PRD / Movimiento Ciudadano**, **Mauricio Rawath del PRI**, **Oscar González Jiménez de Morena** y el maestro **Héctor Javier como candidato independiente**, ¿por cuál partido o candidato votaría usted?





Si hoy fuera la elección para presidente municipal de Nicolás Romero y los únicos candidatos fueran **Christian Saucedo de la alianza PAN / PRD / Movimiento Ciudadano**, **Alejandro Castro del PRI**, **Armando Navarrete de Morena** y el maestro **Héctor Javier como candidato independiente**, ¿por cuál partido o candidato votaría usted?



# APROBACIÓN DE AUTORIDADES




En general, ¿usted aprueba o desaprueba la forma en que (...) realiza su trabajo?


■ Aprueba poco ■ Aprueba mucho ■ Desaprueba poco ■ Desaprueba mucho




El diputado federal, el Maestro Héctor Javier



La Presidenta Municipal de Nicolás Romero,  
Angelina Carreño



El Presidente de la República, Enrique Peña Nieto



El Gobernador del Estado de México, Alfredo del  
Mazo



La diputada federal, Monserrath Sobreyra



La diputada local de este distrito, Marisol Díaz

Suma 100% agregando "no sabe" y "no contesta".




# MEDIOS DE INFORMACIÓN




Utilizando la escala que aparece en esta tarjeta, ¿Con qué frecuencia (...)?

■ Diario ■ Algunas veces ■ Rara vez ■ Nunca ■ Ns/Nc

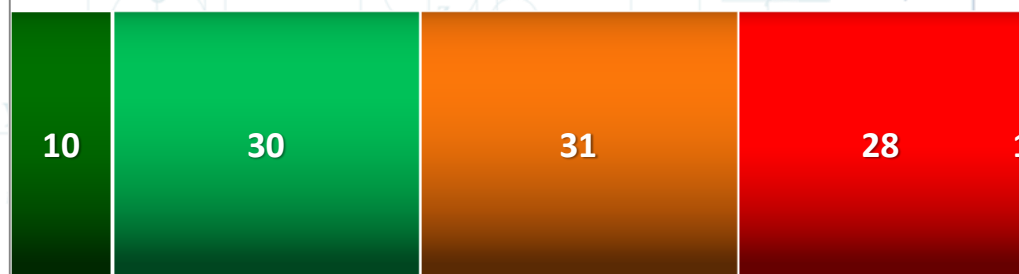
Ve noticias en televisión



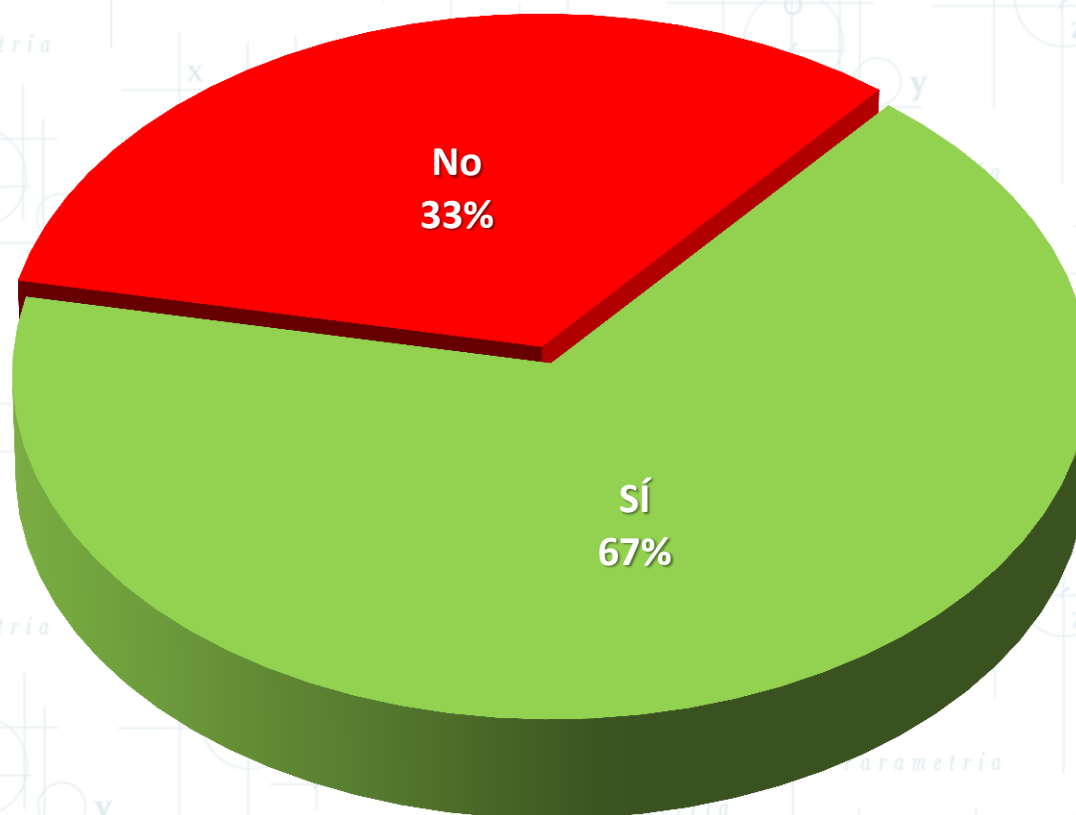
Escucha noticias en la radio



Lee periódicos

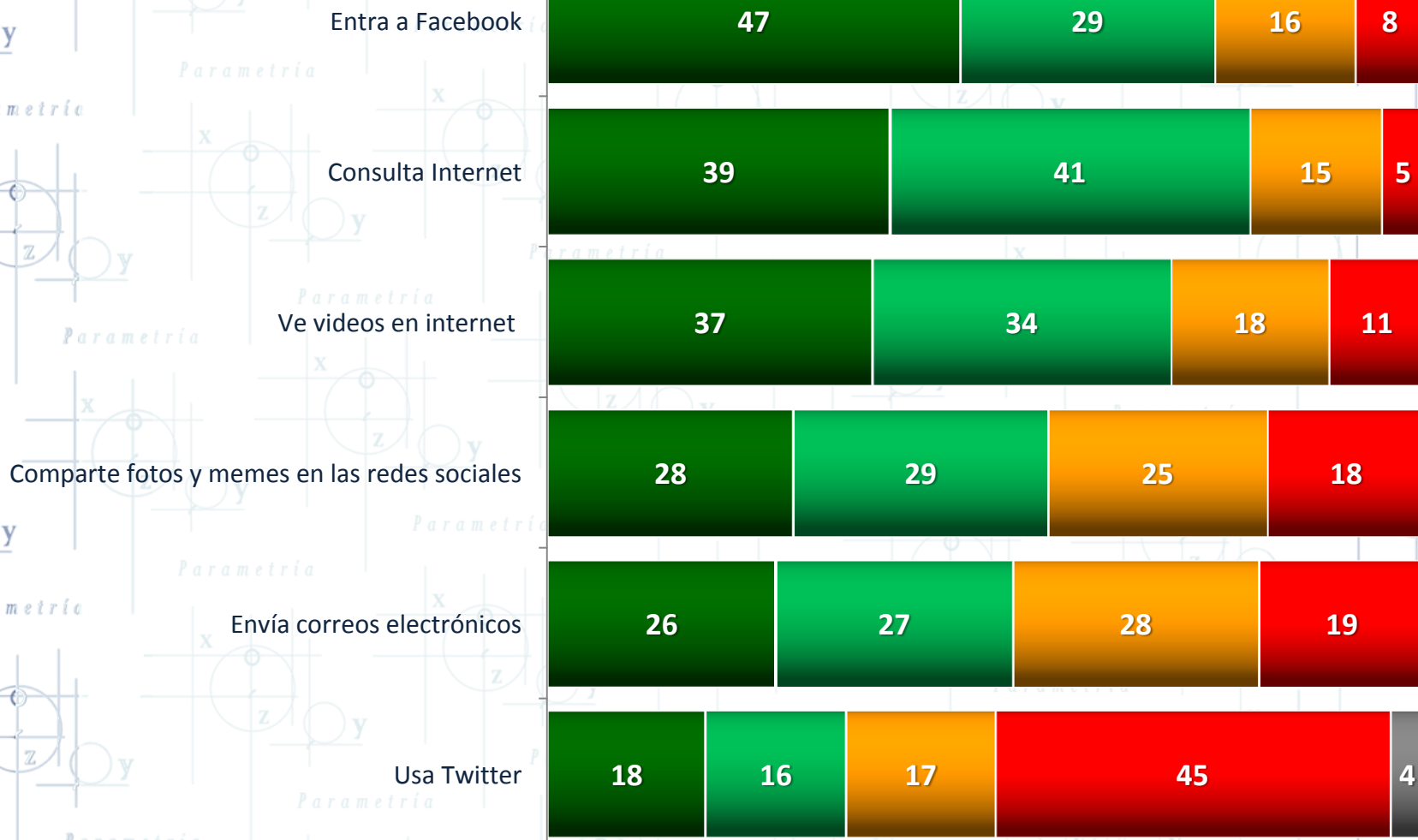


¿Usted utiliza Internet?



Utilizando la escala que aparece en esta tarjeta, ¿Con qué frecuencia (...)?

■ Diario ■ Algunas veces ■ Rara vez ■ Nunca ■ Ns/Nc





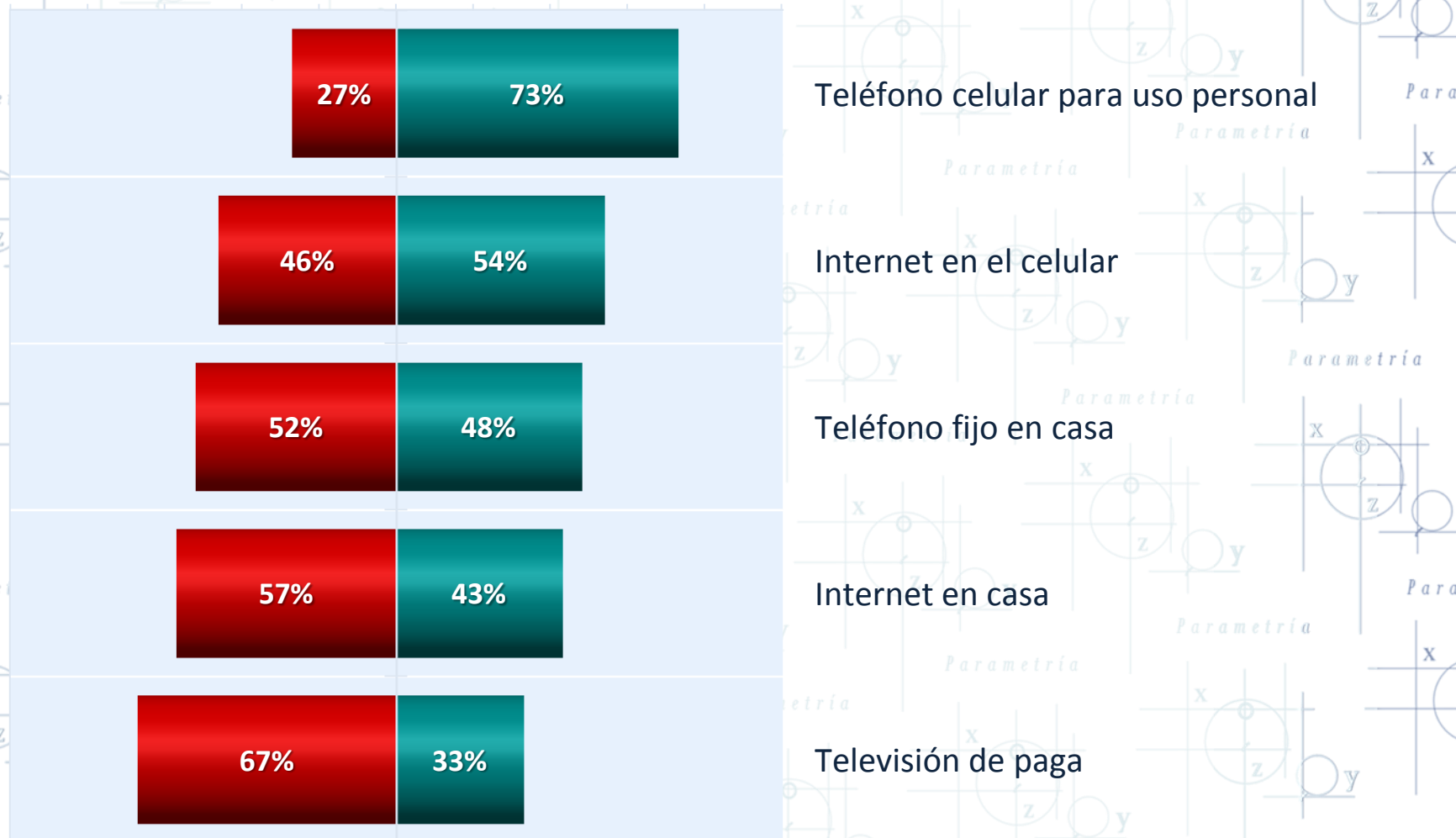
# ACCESO A SERVICIOS DE TELECOMUNICACIONES



¿Usted cuenta actualmente con alguno de los siguientes servicios?

■ No mencionó

■ Sí mencionó



# SOCIODEMOGRÁFICOS



¿Tiene usted credencial para votar en  
el municipio de Nicolás Romero?

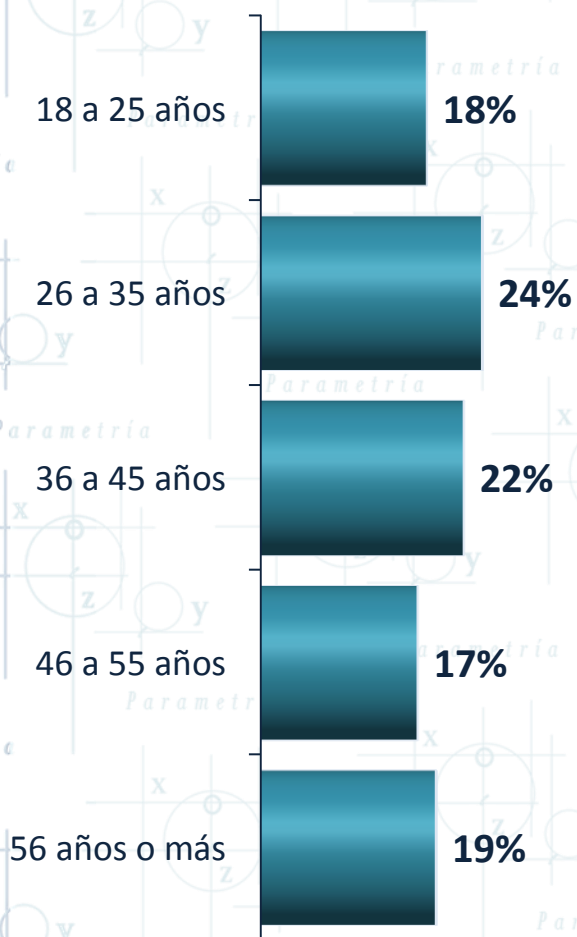


¿Su credencial para votar está actualizada  
con el domicilio donde vive?

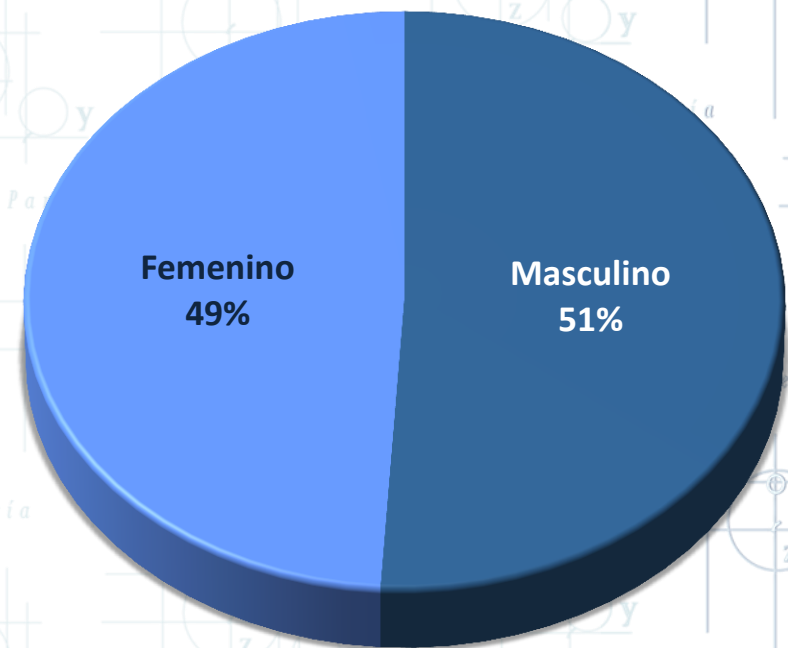




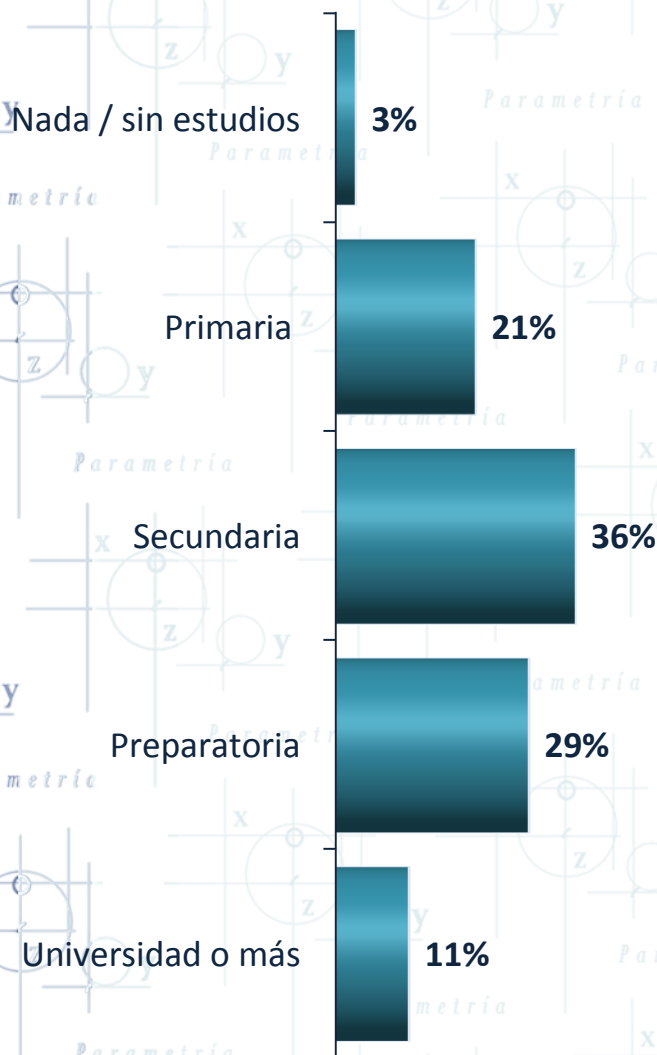
¿Qué edad tiene usted?



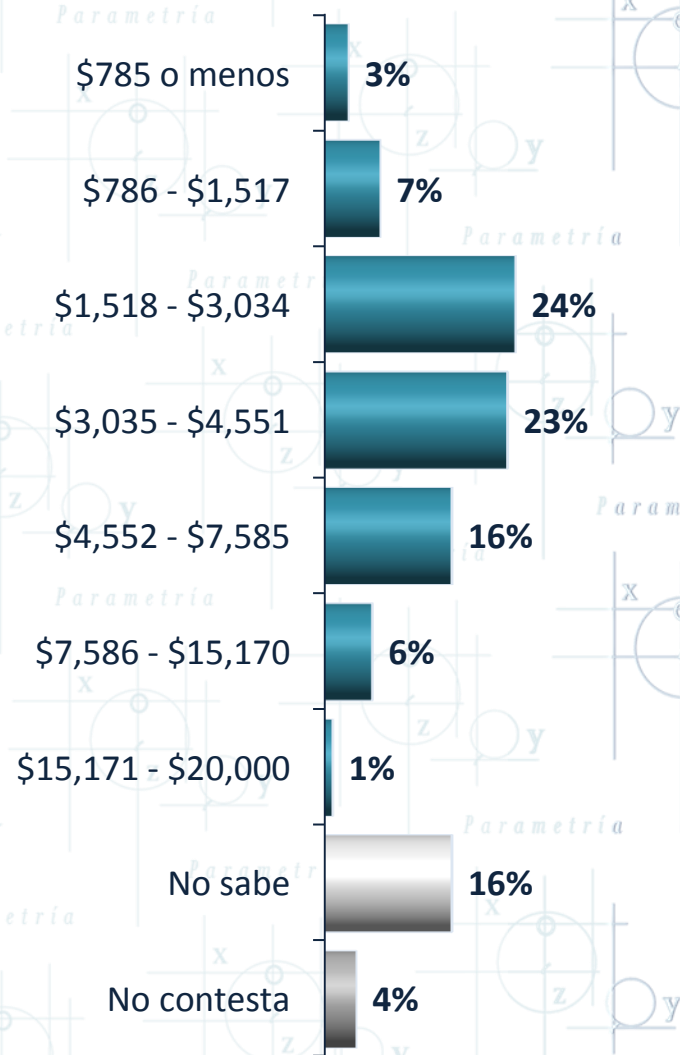
Género:



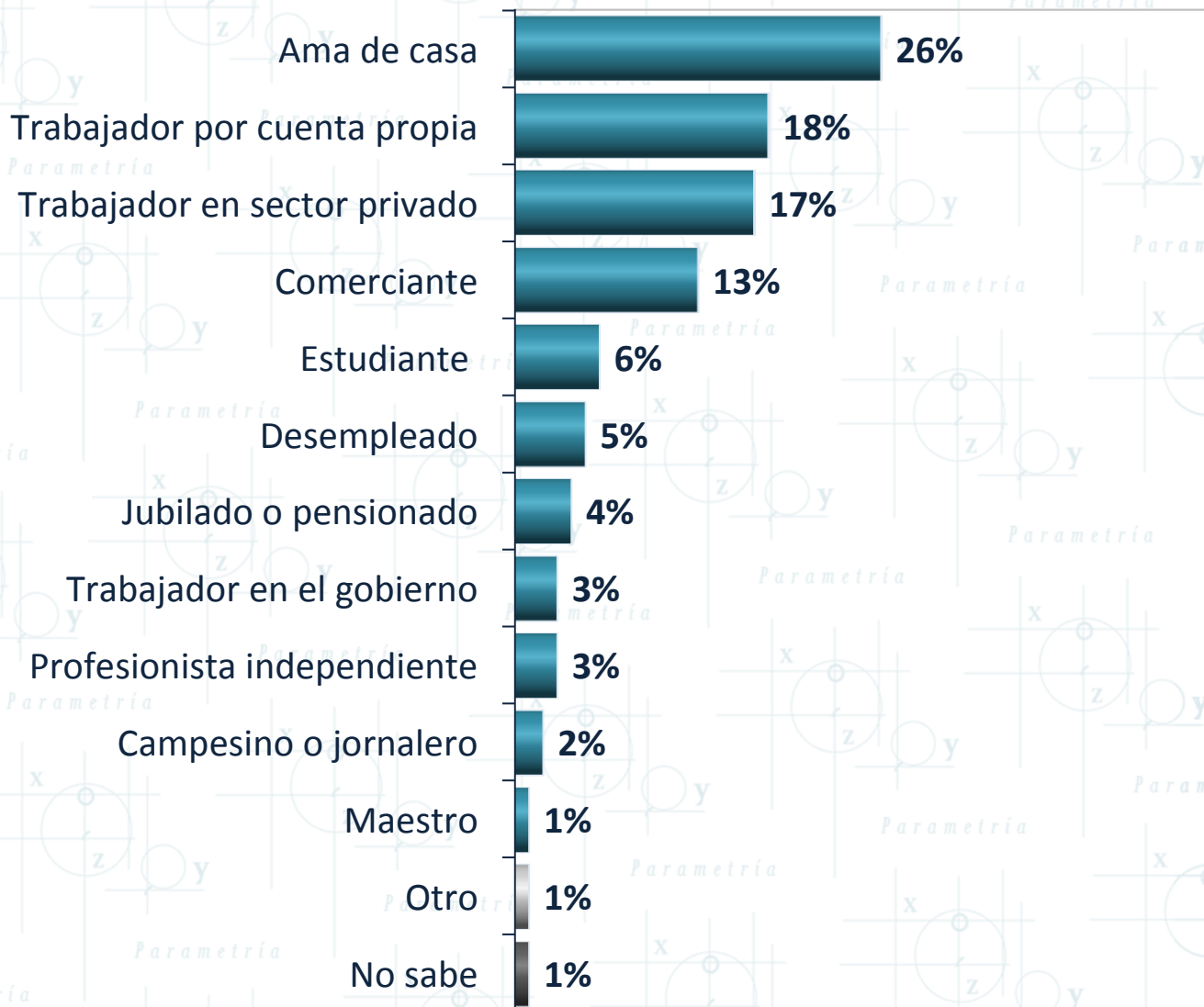
¿Hasta qué año estudió usted?



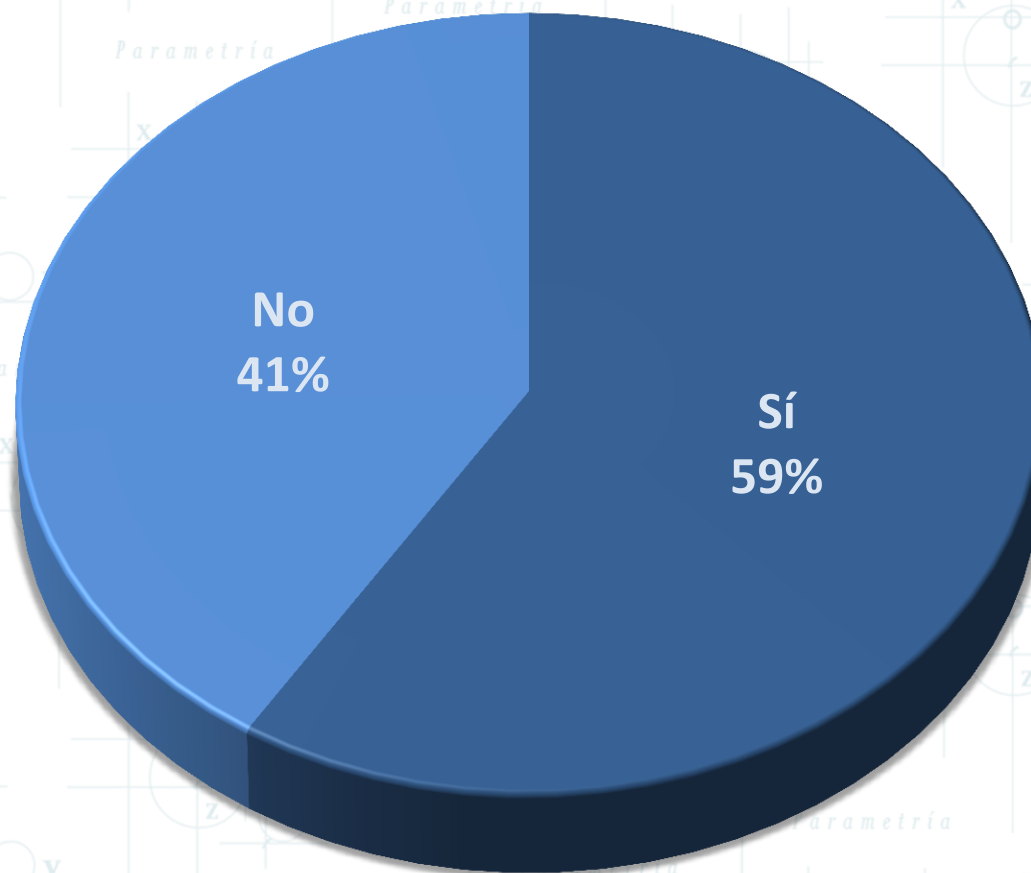
Entre todas las personas que viven con usted,  
¿aproximadamente cuánto ganan al mes?



¿Cuál es su principal ocupación?

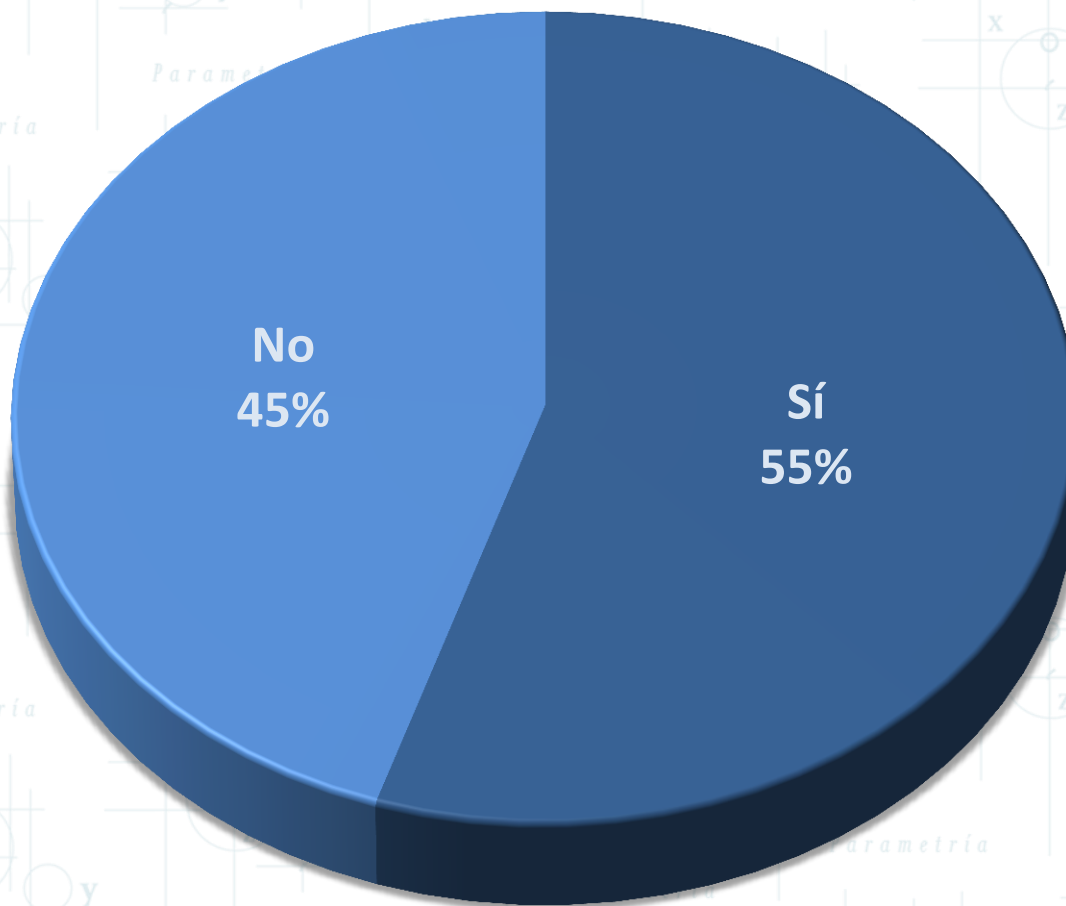


¿Usted nació en el municipio de Nicolás Romero?

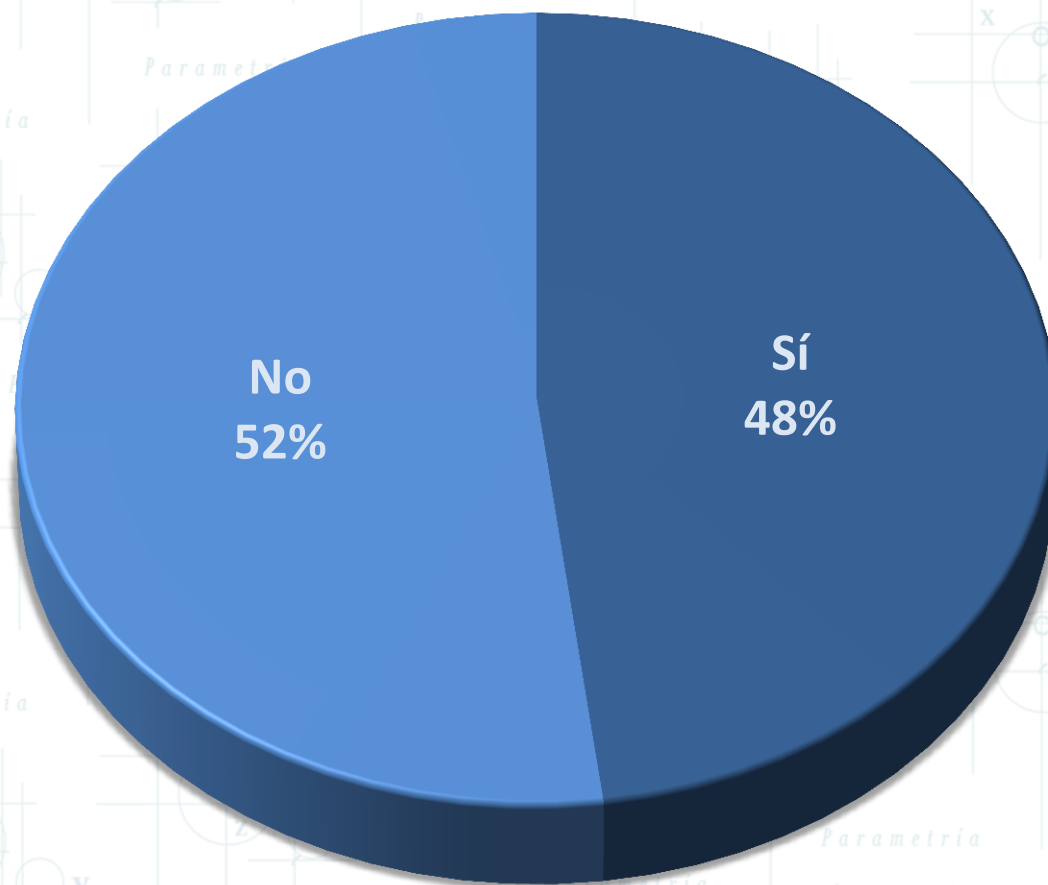




¿Usted tiene hijos que van a la escuela?



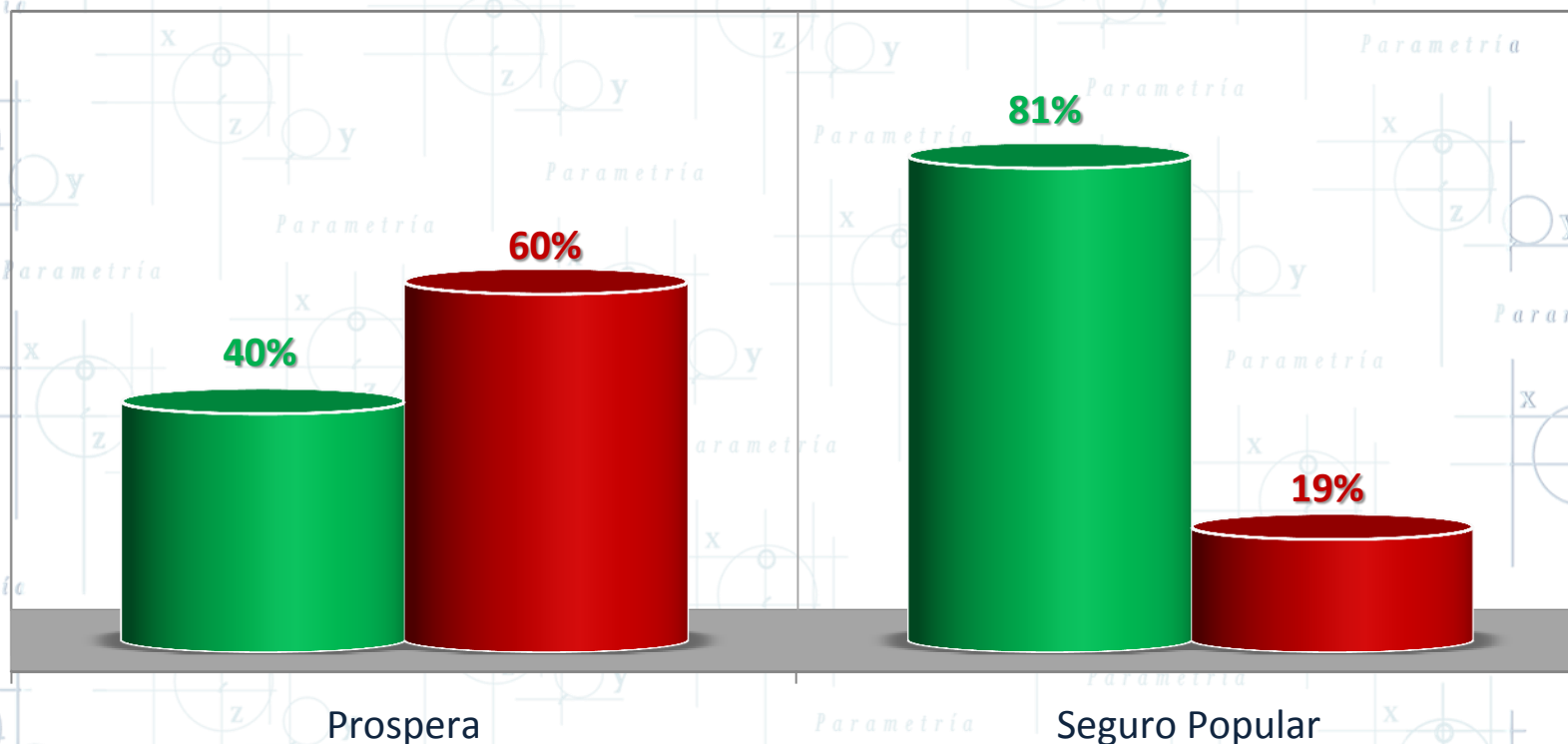
¿Usted o alguien de su familia cercana es beneficiario de algún programa social?



¿De qué programa es beneficiario?

■ Sí mencionó

■ No mencionó



Prospera

Seguro Popular