

**CHADERNILLO**



**DIDÁCTICO**

**ELECTORAL**

**INFANTIL**

## PRESENTACIÓN

El Instituto Electoral del Estado de México a través de la Dirección de Capacitación elaboró el documento denominado "Cuadernillo Didáctico Electoral Infantil", con el propósito fundamental de ilustrar a la población infantil sobre situaciones mediante las cuales aprendan temas de Educación Cívica, a partir de la información de los valores de la Cultura Política Democrática.

El documento se diseñó en forma ilustrada, para lograr con ello un mayor interés en la población infantil del Estado, cuidando que la redacción permita una fácil asimilación de los temas expuestos, los cuales se enfocan a través de la historia, en motivar el conocimiento de los valores cívicos y promover la participación de los infantes; asimismo, se informan las labores del Instituto Electoral del Estado de México, para lograr en los estudiantes de nivel básico el conocimiento de que cuentan con un organismo encargado de las elecciones en el Estado.

## OBJETIVO GENERAL

Inculcar en los niños los valores cívicos y la importancia de la participación en asuntos de su interés, mediante el planteamiento ilustrado de una Jornada Cívica Escolar, en la que participan los alumnos en la toma de decisiones de manera democrática.

## OBJETIVOS ESPECÍFICOS

- Coadyuvar en la formación de la Educación Cívica de los niños, con la finalidad de involucrarlos en ejercicios cívicos similares a los Procesos Electorales Constitucionales.
- Promover la inquietud de los niños, sobre temas electorales que permitan la convivencia pacífica de los alumnos, motivando la aplicación de los conocimientos obtenidos, fuera del ámbito escolar.



Hola mi nombre es Nadia Gabriela y me siento muy feliz de que me acompañen en este viaje para conocer todo lo que he aprendido de nuestros amigos del Instituto Electoral del Estado de México sobre nosotros los niños, lo importante que somos para nuestros mayores, la forma en la que ellos participan en las elecciones preocupándose por el futuro de todos y cómo podemos aprender nosotros realizando ejercicios similares.



Primero que nada, quiero que conozcas por qué somos importantes todos los niños.

Todos nosotros desde pequeñitos buscamos una formación, relacionándonos con lo que existe en nuestro hogar, así como, con lo que ocurre a nuestro alrededor mientras comemos, nos asean, jugamos, nos hacen cariños, etc; pero cuando compartimos momentos con nuestros hermanos y nuestro padres, aprendemos de una manera más directa y significativa, es por esto que la base de nuestra identidad la construimos en nuestro hogar y con la gente mas cercana a nosotros.



En el Estado de México todas las niñas y niños somos importantes porque representamos el futuro de nuestro Estado y es por nosotros que todos los habitantes mayores de edad, dan su mejor y mayor esfuerzo participando en las decisiones de gobierno en forma consciente, libre y democrática.

Cuando nuestros padres, hermanos, familiares y amigos, participan en las elecciones de nuestro Estado ejerciendo el voto, nos enseñan con actos sobre nuestros derechos y obligaciones. Un niño que es tratado con respeto, justicia, tolerancia, aprobación y afecto, aprende a quererse y a querer y respetar a los demás, a ser justo y tolerante. Creo que algo parecido es lo que nos gustaría para la sociedad del mañana, y ésta, somos nosotros, los niños de este Estado.



¿Sabes?, en una ocasión escuche decir a un adulto que una nación es democrática en la medida en que sus ciudadanos participan a nivel comunitario. Por esta razón debe haber oportunidades crecientes para que los niños participen de manera directa en ejercicios democráticos que nos enseñen más sobre lo que viven los mayores.

Mis amigos del IEEM, me platicaron que en 1999 realizaron las Elecciones de las Niñas y los Niños Mexiquenses donde participaron niños de diferentes edades logrando cumplir el objetivo general que se plantearon, que consistió en motivar e incentivar los valores cívicos, los principios democráticos y en general, la cultura política, promoviendo la participación en el sufragio de nosotros los niños que somos los futuros ciudadanos.



Esta elección de la que te hablo tuvo tanto éxito, que mis amigos del Instituto Electoral del Estado de México (IEEM), pusieron en marcha un programa mediante el cual nos visitan en nuestras Escuelas y realizan con nosotros los niños, Jornadas Cívicas Escolares para que podamos aprender más sobre las elecciones y cómo votar cuando seamos mayores.

Como yo me he divertido y aprendido mucho con ellos realizando Jornadas Cívicas en mi escuela, quiero enseñarte más y para ello te presentaré al Equipo Electoral Infantil al que ahora pertenezco y que me ayudará a explicarte más sobre las elecciones.



**Hola soy Antonio**  
Tengo 12 años

Soy el Sr. lugar en calificaciones en mi grupo y me gusta el deporte.



**Hola me llamo Gabriela**  
Tengo 9 años

Soy el Sr. lugar en calificaciones en mi grupo y me gusta jugar con mis amigas.



**Me llamo Fernando**  
Tengo 8 años

Ocupo el 2do. lugar en calificaciones en mi grupo y me gusta leer mucho.



**Mi nombre es Rosita**  
Tengo 10 años

Soy el 2do. lugar en calificaciones en mi grupo y me gusta jugar con mis amigos.



**Me llamo Lorena**  
Tengo 12 años

Soy el Sr. lugar en calificaciones en mi grupo y me gustaría tener muchas amigas de peluche.



**Me llamo Sergio**  
Tengo 8 años

Ocupo el 2do. lugar en calificaciones en mi grupo y me gusta leer mucho.



**Soy Christopher**  
Tengo 11 años

Soy el 2do. lugar en calificaciones en mi grupo y me gusta jugar con mi pelota.



**Mi nombre es Carmen**  
Tengo 12 años

Soy el Sr. lugar en calificaciones en mi grupo y me gusta bailar.



**Soy Brandon**  
Tengo 10 años

Soy el 4to. lugar en calificaciones en mi grupo, me gusta ver películas.



**Hola me llamo Lucía**  
Tengo 7 años

Ocupo el 3er. lugar en calificaciones en mi grupo y me gusta mucho jugar con mi hermana.


Mucho gusto, acompáñanos para que aprendamos juntos sobre como se desarrolla una elección.



## Una Jornada Cívica en mi escuela...



El otro día, personal del Instituto Electoral del Estado de México (IEEM), realizó una Jornada Cívica en mi escuela, donde participamos en la votación para elegir a nuestra Sociedad de Alumnos; y lo hicimos siguiendo cada uno de los pasos, que se hacen en las elecciones de los adultos.



¡Sí mira, primero los representantes del IEEM visitaron al Director de la escuela y le solicitaron permitiera organizar una Jornada Cívica Escolar, para elegir a la Sociedad de Alumnos.





¡¡¡Qué interesante!!!

En la visita, el Director fijó la fecha para que los profesores del plantel recibieron la capacitación, misma que consistió en explicar todo el desarrollo de la Jornada Cívica Escolar.

Una vez que los maestros recibieron la capacitación, se integró el Consejo Escolar Electoral, éste publicó una convocatoria donde se marcó, entre otras cosas, el tipo de elección, fecha de inscripción de las Planillas de aspirantes a Sociedad de Alumnos, tiempo de campaña y día de la elección.

Consejo Electoral Escolar

CONVOCATORIA

Después, mis compañeros organizaron sus Planillas y las registraron ante el Consejo Electoral Escolar:

Una vez que se registraron, dieron a conocer cada una de las planillas, su nombre, siglas, logotipo, colores, lema y proyecto escolar, para convencernos de que votáramos por ellos. También nombraron a sus representantes para que participaran en todos los actos del ejercicio cívico.

Para recibir la votación se tienen que formar las Mesas Directivas de Casilla, entonces el Consejo Electoral Escolar, formado por los profesores, realizó un sorteo llamado insaculación.



Consiste en sortear una letra del abecedario y escoger, de entre toda la lista de la escuela o de cada grupo, a los alumnos que su apellido comience con esa letra sorteada, y de ellos designar a los Funcionarios de Mesas Directivas de Casilla, que se encargan de recibir nuestros votos.

Escuela Primaria	
Lista Oficial de Alumno	
NOMBRE	GRUPO
Cabrera Ramírez Brandon	4º
Cadencia Pérez Carmen	3º
Cerrillo Jiménez Laura	
Castañeda Uretila Enrique	
Castillo Casilla Viridiana	

Letra Sorteada: C

¿Y cómo estuvo organizada?



El Consejo Electoral Escolar impartió a los alumnos sorteados una capacitación electoral, para que desempeñaran bien sus funciones antes, durante y después de la Jornada Cívica Escolar (día en que se vota).

2do. Escrutador      1er. Escrutador      Secretario      Presidente



¿Cuántos alumnos integran las casillas?



Debe haber cuatro, que son: 1 Presidente, 1 Secretario y 2 Escrutadores.

Oye...¿Y qué más hacen los Funcionarios de Mesa Directiva de Casilla el día de la elección?

Cada uno de ellos tiene una tarea: el Presidente, por ejemplo, es el encargado de dar inicio a la votación a la hora indicada y de mantener el orden; el Secretario es el encargado de verificar que las credenciales escolares se encuentren en la lista del grupo, además de anotar en el Acta de la Jornada Electoral, tanto la hora de inicio como la del cierre y cualquier problema que se presente durante la Jornada Cívica Escolar.

2do. Escrutador

1er. Escrutador

Secretario

Presidente

¿Y los Escrutadores?

## Jornada Cívica

Los Escrutadores cuentan y separan las boletas con los votos recibidos, una vez cerrada la casilla.

Fer, algo muy importante es que un día antes de la elección, los integrantes de las planillas quitaran su propaganda.



Después llegó el día de la Jornada Cívica, día en que todos votamos, de manera secreta y libre por la Planilla que cada uno de nosotros quería que ganara.

¿Cómo es el voto libre y secreto?



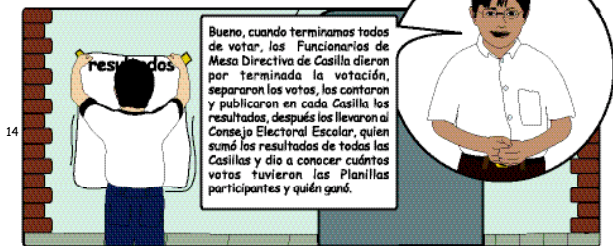
Es libre porque nadie te puede obligar a votar por alguna Planilla en especial; y es secreto porque nadie debe ver por quién votas.

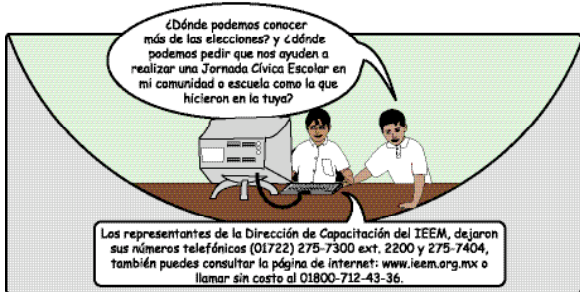

¿Cómo votaste?



Bien fácil, pasé a la Casilla, mostré mi credencial de la escuela al Presidente, el Secretario buscó mi nombre en la lista de mi grupo, como si estaba, me dio la boleta, en la cual se encontraba el logo y el nombre de cada una de las planillas que participaron, fui a la mampara y ahí marqué la que elegí, doblé la hoja y la metí en la urna. Después regresé con el Secretario y entinté mi dedo pulgar izquierdo para que no votara dos veces.







---

## GLOSARIO

- 1. Boleta:** Es la hoja que te dan en la casilla, que contiene los nombres de las planillas o candidatos que concursan en la elección, y en la cual debes marcar una opción, para después depositarla en una urna.
- 2. Capacitación Electoral:** Es la información que se le da a los maestros y alumnos que tendrán una responsabilidad o que serán Funcionarios de casillas.
- 3. Casilla:** Es el lugar físico donde se ubican los materiales electorales (urna, mampara, crayolas, etc.), y donde los alumnos votan.
- 4. Consejo Electoral Escolar:** Es la autoridad encargada de organizar, desarrollar y vigilar el proceso escolar electoral (votaciones).
- 5. Constancia de Mayoría:** Es el documento que acredita a la planilla o candidato como el ganador de la elección.
- 6. Jornada Cívica Escolar:** Es el ejercicio cívico para elegir representantes ante las autoridades de una Institución Educativa.
- 7. Mampara:** Es una mesa, con paredes de plástico o cartón a los lados y a la mitad, en la cual en cada extremo los alumnos votan, pero que impide ver por quien vota cada uno, para que así tu voto sea secreto.
- 8. Mesa Directiva de Casilla:** Son aquellos estudiantes que se encargan de recibir la votación, realizar la separación y conteo de los votos (escrutinio y cómputo), en cada una de las casillas, y son designados a través de un sorteo.
- 9. Planillas:** Conjunto de alumnos que concursan para ser representantes de los alumnos ante las autoridades escolares.
- 10. Propaganda:** Es la manera en que cada planilla da a conocer a los alumnos, su proyecto escolar, su imagen, sus colores, su logo, a través de cartulinas, mantas, volantes, etc.

**11. Toma de Protesta:** Es el momento solemne cuando la planilla o candidato ganador de la elección, se compromete a cumplir sus ofrecimientos, ante todos los profesores y alumnos del plantel educativo.

**12. Urna:** Es la caja transparente donde depositas tu voto, después de haber marcado la opción que elegiste.

**13. Voto:** Es el medio por el cual eliges a tus representantes, se realiza marcando en la boleta al candidato o planilla que quieres que gane.



## ¿Quieres ser parte del equipo Electoral del IEEM?

Sólo tienes que recortar la credencial y llamar para registrar tus datos al Instituto Electoral del Estado de México (IEEM) al 01722 275-7404 ó 275-7406.

¡Pídele a un adulto que te ayude!

 **recorta aquí**



1

nombre:

municipio:  edad:

pega tu foto aquí.



IEEM  
Instituto Electoral del Estado de México



IEEM  
Instituto Electoral del Estado de México  
[www.ieem.org.mx](http://www.ieem.org.mx)

1