



# MONITOREO A MEDIOS DE COMUNICACIÓN ALTERNOS

**INFORME FINAL**  
**(Acumulado)**

**25 de marzo al 1 de julio de 2012**

**Comisión de Acceso a Medios, Propaganda y Difusión**  
**Secretaría Técnica**

**20 de julio de 2012**



## ÍNDICE

## PAG.

1	INTRODUCCIÓN	5
2	JUSTIFICACIÓN	6
3	OBJETIVO GENERAL	6
4	OBJETIVOS ESPECÍFICOS	7
5	DESARROLLO DEL MONITOREO	8
5.1	PERSONAL QUE PARTICIPÓ	8
5.2	ÁREAS DE MONITOREO	9
5.3	LEVANTAMIENTO DE LA INFORMACIÓN	10
5.4	RECORRIDOS DE LOS MONITORISTAS	10
5.5	CAPTURA DE LA INFORMACIÓN	11
5.6	METODOLOGÍA PARA LA INTEGRACIÓN DEL INFORME FINAL DE MONITOREO	13
6	DESGLOSE DE LA INFORMACIÓN GENERAL	15
7	DESGLOSE DE LA INFORMACIÓN POR TIPO DE PROPAGANDA	16
8	REGISTRO DE PROPAGANDA INSTITUCIONAL	19
9	REGISTRO DE PROPAGANDA ELECTORAL LOCAL	21
10	ELEMENTOS DE PROPAGANDA MÁS UTILIZADOS POR LOS PARTIDOS POLÍTICOS Y COALICIONES	23

## ÍNDICE

## PAG.

11	REGISTRO DE PROPAGANDA GUBERNAMENTAL	38
12	REGISTRO DE PROPAGANDA EXTRATERRITORIAL	41
13	CONCENTRADO DE MOVIMIENTOS DEL PERSONAL DE MONITOREO	43
14	CONCENTRADO FINAL DE INCIDENCIAS O PROBLEMÁTICAS	47
15	CONCLUSIONES	51
16	ANEXOS	53

## 1. INTRODUCCIÓN

La Comisión de Acceso a Medios, Propaganda y Difusión, a través de la Secretaría Técnica informa sobre el estado que guardan los registros de la propaganda que fue utilizada de los Actores Políticos, con los datos cuantitativos, cualitativos e indicativos registrados por los Monitoristas en las etapas de Precampañas (del 25 de marzo al 16 de abril), Intercampañas (17 de abril al 23 de mayo), Campañas Electorales (24 de mayo al 27 de junio), así como el lapso de tiempo que refiere el artículo 159 primero y segundo párrafos del CEEM (del 28 de junio al 1 de julio).

El presente Informe Final del Monitoreo del Proceso Electoral 2012, se realizó con base a una estructura metodológica, normada en el Manual de Procedimientos para el Monitoreo a Medios de Comunicación Alternos y Cine para los Procesos Electorales en el Estado de México, tomando en cuenta las 24 Juntas Distritales que participaron del 25 de marzo al 1 de julio y las 21 Juntas que participaron del 24 de mayo al 1 de julio.

El Monitoreo se desarrolló mediante el levantamiento de Información en campo, registro, captura, revisión, concentrado, remisión y validación de la información obtenida en primer término por cada uno de los Monitoristas, Coordinadores y Vocales Ejecutivos; quienes desempeñaron una importante función en esta actividad.

Se sitúa a la orden de la Comisión, los resultados finales obtenidos en cada una de las etapas del Proceso Electoral 2012, cuyos elementos auxiliarán el análisis cuantitativo e indicativo de la propaganda que fue empleada para sus fines, por los diversos Actores Políticos que contendieron a los diferentes cargos de Elección Popular en los 45 Distritos Electorales y 125 Municipios del Estado de México.

## 2. JUSTIFICACIÓN

La finalidad del presente Informe es proporcionar al Órgano Técnico de Fiscalización, resultados concluyentes de carácter indicativo que servirán para apoyar a la Fiscalización de los Partidos Políticos y Coaliciones, de la propaganda adoptada por cada uno de los Actores Políticos participantes en el Proceso Electoral 2012, la cual fue utilizada en todo tipo de espacio o equipamiento permitido para la difusión de sus mensajes.

## 3. OBJETIVO GENERAL

Ofrecer al Consejo General del Instituto Electoral del Estado de México y al Órgano Técnico de Fiscalización, información obtenida de la propaganda empleada por los Actores Políticos, en los 45 Distritos Electorales y 125 Municipios del Estado de México, durante las etapas de Precampañas, Intercampañas, Campañas Electorales y el periodo de Veda.

## 4. OBJETIVOS ESPECÍFICOS

- a) Mostrar las estadísticas de la propaganda observada de cada uno de los Actores Políticos, a partir de los datos proporcionados por el Sistema de Monitoreo.
- b) Presentar reportes sobre la propaganda por Distrito y Municipio, tipo de Medio Alternativo, Partido Político y Actor Político.
- c) Generar gráficas de los tipos de Medios observados, con los datos obtenidos de los Distritos y Municipios del Estado de México.
- d) Originar cuadros comparativos del total de elementos observados por Tipo de Medio Alternativo, Transporte, Material Testimonial y Evento Masivo de los Partidos Políticos y Coaliciones durante el Monitoreo.
- e) Visualizar a través de las tablas el número de secciones y recorridos de los Monitoristas, así como la productividad que tuvieron en cada una de sus áreas de trabajo.
- f) Exponer los resultados y conclusiones generados del Monitoreo a Medios de Comunicación Alternos dentro del periodo de Precampañas, Intercampañas, Campañas Electorales y fase de Veda.

## 5. DESARROLLO DEL MONITOREO

### 5.1. Personal que participó

Para llevar a cabo las actividades del Monitoreo, se contó con la participación del siguiente personal que apoyó con las labores de dicho proceso durante las etapas de Precampañas, Intercampañas, Campañas Electorales y fase de Veda, como marca los Lineamientos respectivos y el Manual de Procedimientos para el Monitoreo a Medios de Comunicación Alternos y Cine para los Procesos Electorales en el Estado de México :

- a) 15 Coordinadores Regionales.
- b) 45 Vocales Ejecutivos.
- c) 45 Coordinadores Distritales.
- d) 300 Monitoristas.
- e) Capturistas de las Juntas Distritales.
- f) Personal de la Subdirección de Acceso a Medios Propaganda y Difusión de la Dirección de Partidos Políticos.

Con base en el Cronograma de Actividades del Manual de Procedimientos para el Monitoreo a Medios de Comunicación Alternos y Cine, se llevó a cabo en los tiempos marcados en el Manual antes mencionado.

Se efectuó el monitoreo en los 45 Distritos Electorales y los 125 Municipios del Estado, por lo que se trabajó en actividades coordinadas con los Vocales Ejecutivos de las 45 Juntas Distritales durante las etapas que se reportan.



## 5.2. Áreas de Monitoreo

Previo al inicio del monitoreo la Dirección de Organización llevó a cabo la integración y distribución de las Áreas de Monitoreo, con base en el sistema de información denominado “Cartografía Arc Gis”, que cuenta con un módulo Arc Map, organizado y diseñado de la siguiente forma:

- Distrital.
- Municipal.
- Seccional.

Con esta delimitación territorial se identificó lo siguiente, en las áreas de georeferenciación:

- Marco seccional.
- Continuidad seccional.
- Vías de comunicación.
- Amanzanamientos.
- Cartografía.

Una vez que la Dirección de Organización elaboró la propuesta para la conformación de las áreas de monitoreo, la Dirección de Partidos Políticos se dio a la tarea de remitirla a los Vocales Ejecutivos de las Juntas Distritales, quienes a su vez analizaron la referida propuesta, y sólo en los casos en los que ésta no se consideró logísticamente viable por las distancias, medios de transporte, tiempos de traslados de una sección a otra, las características orográficas de cada Distrito, así como las cargas de trabajo de los Monitoristas, por consiguiente, se solicitaron las modificaciones correspondientes.

## 5.3. Levantamiento de la Información

Los Monitoristas atendieron las siguientes consideraciones:

Durante su encomienda efectuaron recorridos en sus áreas de monitoreo, en apego a la planeación previamente establecida, realizando una observación sistemática, identificando, registrando y contabilizando los anuncios propagandísticos tanto de carácter institucional como de los actores políticos de Distritos y Municipios, ubicando geográficamente en sus mapas seccionales y tomando las fotografías oportunas, a fin de tener la evidencia del elemento observado. **(Ver Anexo 2 y 3, Tabla Anexa No. 1 y 2 de las páginas 64 a la 69 y anexo 3, página 70)**

## 5.4. Recorridos de los Monitoristas

Los Monitoristas llevaron a cabo sus recorridos en primera instancia en las avenidas principales y posteriormente en cada una de las calles y caminos que componen las secciones electorales de las áreas de monitoreo.

Los Monitoristas realizaron en promedio 8.02 recorridos en el área de monitoreo asignada, con base en la planeación que conjuntamente establecieron con el Vocal Ejecutivo y el Coordinador Distrital. **(Ver Anexo 2, Tabla Anexa 1, página 64 a la 69)**

Cabe hacer mención que se consideró como un recorrido completo cuando el Monitorista cubrió al 100% sus secciones. Si le faltó alguna de éstas, no se contabilizó como recorrido.

Es importante señalar que debido a la geografía y población del Estado de México, el número de secciones en las áreas de Monitoreo son heterogéneas, por lo que existen factores que incidieron en el resultado final de los recorridos, por ejemplo:

Hay secciones electorales de gran extensión territorial, generalmente en zonas rurales, en las que los Monitoristas destinaron más tiempo en realizar el recorrido.

Caso contrario, cuando en otras áreas de responsabilidad tenían menor extensión territorial y una alta concentración poblacional, que realizar un amplio número de recorridos, considerando que en los casos en que encontraron más propaganda se destinó más tiempo en llevar a cabo los registros mayormente en zonas urbanas.

Lo anterior implica que a mayor superficie, menor oportunidad de completar recorridos y a menor superficie mayor número de recorridos completos.

Cabe destacar que el territorio del Estado de México cuenta con zonas de alto riesgo o de acceso restringido, por lo que se dificultó a los Monitoristas llevar a cabo el desarrollo del recorrido completo.

## 5.5. Captura de la Información

Concluida la ruta del día, los Monitoristas procedieron a entregar su bitácora de registro al Coordinador Distrital, para su revisión y validación. Una vez revisada y validada la información por el Coordinador Distrital, Coordinador Regional y el Vocal Ejecutivo, se entregó al Capturista para ingresarla al Sistema de Monitoreo, quién incorporó las fotografías e identificó en los croquis de localización la ubicación de los elementos propagandísticos, generándose de forma automática las cédulas de identificación de propaganda.

Cabe hacer mención que a efecto de prever y anticipar posibles errores en la captura de la información dentro del Sistema de Monitoreo, personal de la Dirección de Partidos Políticos realizó una revisión aleatoria de los registros, con el fin de brindar mayor certeza en los datos mostrados en el presente informe.

El Sistema de Monitoreo tiene la particularidad de generar en el momento las cédulas de identificación de propaganda, integradas por el croquis de ubicación y la fotografía, elementos que avalan la propaganda observada.

## 5.6. Metodología para la Integración del Informe Final de Monitoreo

Este Informe Final se encuentra conformado por la suma de los informes que le antecedieron de las etapas de Precampaña, Intercampaña y Campaña, así como los cuatro días del lapso de Veda.

**Tabla de Correlación No. 1**  
**Total de Elementos Observados durante los Periodos de Monitoreo**

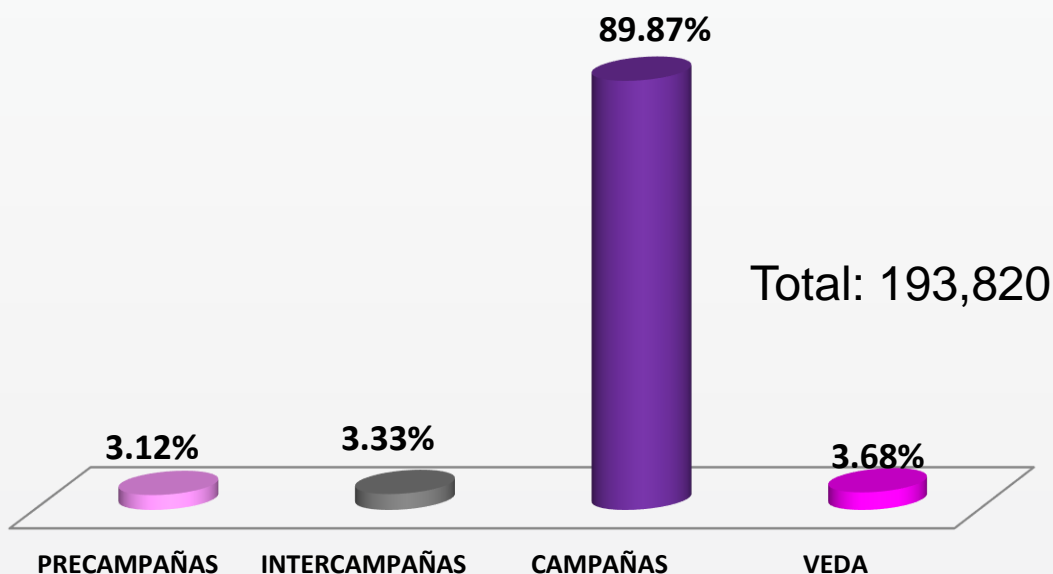
PROCESO ELECTORAL 2012						
PERIODO	FECHA	MEDIO ALTERNO	TRANSPORTE	TESTIMONIAL	EVENTO MASIVO	ACUMULADO
PRECAMPAÑAS	Del 25 de marzo al 16 de abril de 2012	5,521	320	183	19	<b>6,043</b>
INTERCAMPAÑAS	Del 17 de abril al 23 de mayo de 2012	5,749	427	274	7	<b>6,457</b>
CAMPAÑAS	Del 24 de mayo al 27 de junio de 2012	156,322	10,833	4,774	2,258	<b>174,187</b>
VEDA	Del 28 de junio al 01 de julio de 2012	6,208	516	408	1	<b>7,133</b>
TOTAL		173,800	12,096	5,639	2,285	<b>193,820</b>

Fuente: Sistema de Monitoreo 2012 elaborado por la Unidad de Informática y Estadística, en coordinación con la Dirección de Partidos Políticos.

El total de elementos que se ingresaron al Sistema de Monitoreo en el informe final fue de 193,820 registros, de los cuales 173,800 se observaron en medios alternos; 12,096 en transporte; 5,639 en testimonial y 2,285 en evento masivo.

Del gran total de **193,820** registros capturados en el Sistema de Monitoreo, 6,043 corresponden al Periodo de Precampañas; 6,457 en Intercampañas; 174,187 en Campañas; y 7,133 del periodo de veda.

**Gráfica de Correlación No. 1**  
**Total de Elementos Observados por Periodo de Monitoreo**



Fuente: Sistema de Monitoreo 2012 elaborado por la Unidad de Informática y Estadística en coordinación con la Dirección de Partidos Políticos.

De la gráfica anterior se desprende que en la etapa de Campañas Electorales se observó la mayor parte de los elementos propagandísticos colocados por los Partidos Políticos y Coaliciones, seguido de la etapa de Veda.

## 6. Desglose de la Información General

En este apartado se muestran los resultados que corresponden a los registros de la propaganda observada por los Monitoristas durante el proceso electoral 2012, las cuales fueron registradas en el Sistema de Monitoreo, conforme a las siguientes variables: medios alternos, transporte, testimonial y eventos masivos, tal como se muestra a continuación:

**Tabla de Correlación No. 2**  
**Total de Elementos Observados por Tipo de Medio**

TIPO PROPAGANDA	MEDIO ALTERNO	TRANSPORTE	TESTIMONIAL	EVENTO MASIVO	TOTAL
ELECTORAL AYUNTAMIENTOS	118,457	9,005	3,300	1,898	132,660
ELECTORAL DIPUTADOS	44,510	2,145	1,463	344	48,462
ELECTORAL FEDERAL	48	2	2	3	55
GUBERNAMENTAL ESTATAL	12	1	1	1	15
GUBERNAMENTAL FEDERAL	88				88
GUBERNAMENTAL MUNICIPAL	316		2	1	319
INSTITUCIONAL	10,369	943	871	38	12,221
<b>TOTAL</b>	<b>173,800</b>	<b>12,096</b>	<b>5,639</b>	<b>2,285</b>	<b>193,820</b>
<b>PORCENTAJE</b>	<b>89.7%</b>	<b>6.2%</b>	<b>2.9%</b>	<b>1.2%</b>	<b>100.0%</b>

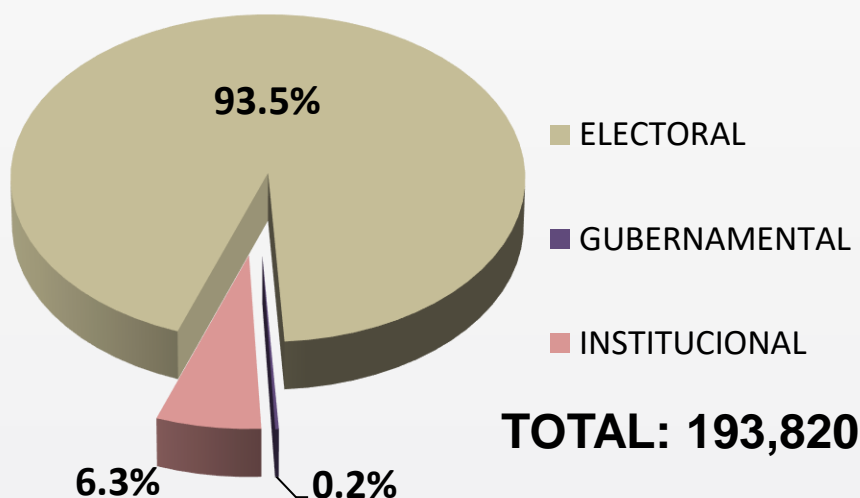
Fuente: Sistema de Monitoreo 2012 elaborado por la Unidad de Informática y Estadística, en coordinación con la Dirección de Partidos Políticos.

El tipo de propaganda que concentró la mayor parte de los registros durante el desarrollo del monitoreo fue la propaganda electoral de Ayuntamientos con 132,660; posteriormente la propaganda de diputados con 48,462, así como la institucional con 12,221.

## 7. Desglose de la Información por Tipo de Propaganda

Del total de los 193,820 elementos registrados en el Sistema de Monitoreo, durante las diferentes etapas del Proceso Electoral 2012; 181,177 pertenecen a la propaganda electoral (Diputados Locales, Miembros de los Ayuntamientos y Federal); 422 de propaganda gubernamental (federal, estatal y municipal); y 12,221 son de propaganda institucional, como se muestra en porcentajes dentro de la siguiente tabla de correlación:

**Gráfica de Correlación No. 2**  
**Desglose de la Información por Tipo de Propaganda**



Fuente: Informe a detalle del Monitoreo a Medios de Comunicación Alternos, del 25 de marzo al 1 de julio de 2012.

**Nota:** Por error se capturaron 55 registros de propaganda electoral local en 13 Juntas Distritales, como si fuera propaganda federal, por tal motivo dicha información no se consideró en el acumulado de propaganda electoral local. (Ver Tabla de Correlación No. 3, página 17)



### Tabla de Correlación No. 3

#### Total de Elementos reportados en el Sistema de Monitoreo en las etapas del Proceso Electoral 2012

DISTRITO		ELECTORAL LOCAL		ELECTORAL FEDERAL	GUBERNAMENTAL			INSTITUCIONAL	TOTAL	%
		ELECTORAL AYUNTAMIENTOS	ELECTORAL DIPUTADOS		GUBERNAMENTAL FEDERAL	GUBERNAMENTAL ESTATAL	GUBERNAMENTAL MUNICIPAL			
I	TOLUCA	2,659	1,408	7	2	0	5	95	4,176	2.15%
II	TOLUCA	1,795	838	3	1	0	10	86	2,733	1.41%
III	TEMOAYA	1,871	209	0	0	1	0	170	2,251	1.16%
IV	LERMA	2,429	585	0	1	0	3	116	3,134	1.62%
V	TENANGO DEL VALLE	3,339	489	2	0	0	16	801	4,647	2.40%
VI	TIANGUISTENCO	3,451	1,215	0	0	0	0	194	4,860	2.51%
VII	TENANCINGO	2,711	1,156	0	0	0	2	185	4,054	2.09%
VIII	SULTEPEC	1,724	419	0	1	0	2	83	2,229	1.15%
IX	TEJUPILCO	3,104	1,152	0	0	7	6	192	4,461	2.30%
X	VALLE DE BRAVO	2,144	438	0	1	2	10	155	2,750	1.42%
XI	SANTO TOMAS	1,568	443	0	0	1	25	149	2,186	1.13%
XII	EL ORO	2,051	716	0	0	9	6	307	3,089	1.59%
XIII	ATLACOMULCO	2,075	625	0	0	7	2	134	2,843	1.47%
XIV	JILOTEPEC	3,046	1,013	0	0	5	1	319	4,384	2.26%
XV	IXTLAHUACA	1,918	536	1	0	5	11	196	2,667	1.38%
XVI	ATIZAPAN DE ZARAGOZA	2,871	482	3	0	0	2	82	3,440	1.77%
XVII	HUIXQUILUCAN	727	731	0	0	0	0	35	1,493	0.77%
XVIII	TLALNEPANTLA	2,990	896	0	0	0	0	401	4,287	2.21%
XIX	CUAUTITLAN	2,980	954	1	0	0	0	286	4,221	2.18%
XX	ZUMPANGO	5,569	428	1	0	8	18	760	6,784	3.50%
XXI	ECATEPEC	2,661	687	0	0	3	0	108	3,459	1.78%
XXII	ECATEPEC	2,420	1,637	0	1	1	0	50	4,109	2.12%
XXIII	TEXCOCO	4,212	1,106	0	0	5	123	316	5,762	2.97%
XXIV	NEZAHUALCOYOTL	2,656	1,804	0	0	0	3	74	4,537	2.34%
XXV	NEZAHUALCOYOTL	3,781	3,233	7	0	0	0	261	7,282	3.76%
XXVI	NEZAHUALCOYOTL	5,376	1,625	0	0	0	0	420	7,421	3.83%
XXVII	CHALCO	5,443	1,447	0	0	0	0	243	7,133	3.68%
XXVIII	AMECAMECA	3,386	893	0	1	1	0	524	4,805	2.48%
XXIX	NAUCALPAN	2,653	1,024	0	0	0	1	90	3,768	1.94%
XXX	NAUCALPAN	2,918	1,217	0	0	3	5	64	4,207	2.17%
XXXI	LA PAZ	3,298	1,107	0	0	0	3	102	4,510	2.33%
XXXII	NEZAHUALCOYOTL	2,604	1,818	0	0	0	0	255	4,677	2.41%
XXXIII	ECATEPEC	3,319	2,491	0	0	3	1	206	6,020	3.11%
XXXIV	IXTAPAN DE LA SAL	1,590	634	0	0	5	3	33	2,265	1.17%
XXXV	METEPEC	2,097	780	21	0	0	0	137	3,035	1.57%
XXXVI	VILLA DEL CARBON	2,848	762	3	0	0	1	235	3,849	1.99%
XXXVII	TLALNEPANTLA	2,410	1,198	0	0	0	0	150	3,758	1.94%
XXXVIII	COACALCO	3,395	1,038	3	1	0	5	393	4,835	2.49%
XXXIX	OTUMBA	5,428	532	0	0	0	1	2,712	8,673	4.47%
XL	IXTAPALUCA	5,315	768	0	0	0	35	347	6,465	3.34%
XLI	NEZAHUALCOYOTL	4,867	2,545	0	0	0	0	239	7,651	3.95%
XLII	ECATEPEC	1,708	2,546	0	0	0	0	40	4,294	2.22%
XLIII	CUAUTITLAN IZCALLI	2,055	641	2	0	4	7	257	2,966	1.53%
XLIV	NICOLAS ROMERO	2,972	1,460	1	1	0	8	133	4,575	2.36%
XLV	ZINACANTEPEC	2,226	736	0	5	18	4	86	3,075	1.59%
SUBTOTAL		132,660	48,462	55	15	88	319			
TOTAL		181,177			422			12,221	193,820	100.00%
PORCENTAJE		93.5%			0.2%			6.3%		

Fuente: Sistema de Monitoreo 2012 elaborado por la Unidad de Informática y Estadística en coordinación con la Dirección de Partidos Políticos.

Para la presentación de los datos generados en el Sistema de Monitoreo, se utiliza el siguiente criterio, para una mejor comprensión de la información:

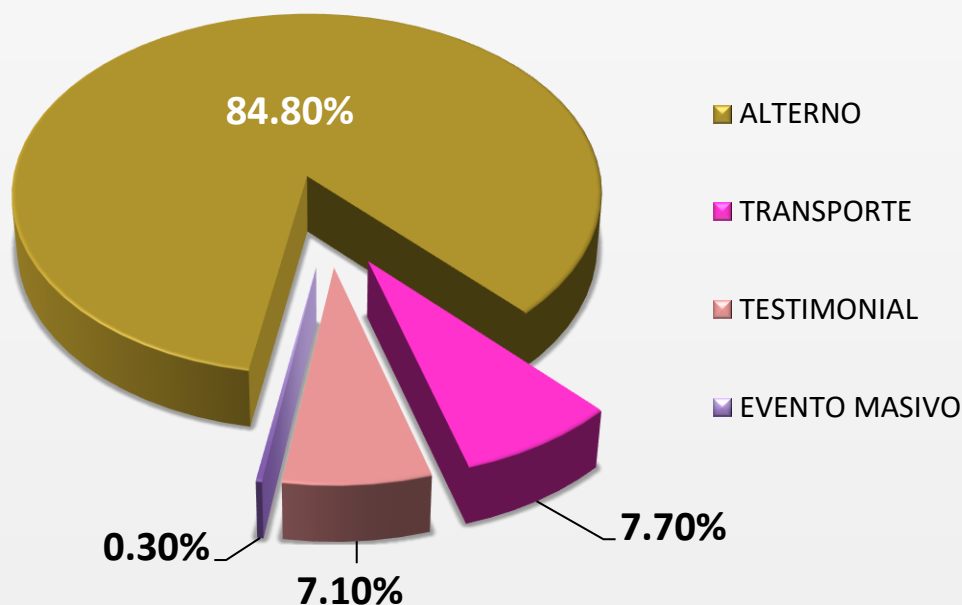
- ✓ Registros de Propaganda Institucional.
- ✓ Registros de Propaganda Electoral Local.
- ✓ Registros de Propaganda Gubernamental.

## 8. Registros de Propaganda Institucional en las diferentes etapas del Proceso Electoral 2012

Se entiende por propaganda institucional la que contiene la identificación, emblema o mensaje del partido político o coalición, sin que haga alusión al nombre del candidato o planilla.

En propaganda institucional se obtuvo un total de 12,221 registros: 10,369 de alternos; 943 de transporte; 871 en testimonial y 38 eventos masivos. (Ver la siguiente Gráfica de Correlación No. 3)

**Gráfica de Correlación No. 3**  
**Acumulado de Propaganda Institucional**



Fuente: Sistema de Monitoreo 2012 elaborado por la Unidad de Informática y Estadística, en coordinación con la Dirección de Partidos Políticos.

Como se observa en la siguiente tabla de correlación los tres partidos políticos que concentraron el mayor número de registros en este rubro fueron el PAN con 3,352 registros; PRI con 2,146; y el PRD con 1,926.

**Tabla de Correlación No. 4**  
**Registros de Propaganda Institucional por Partido Político y Coalición**

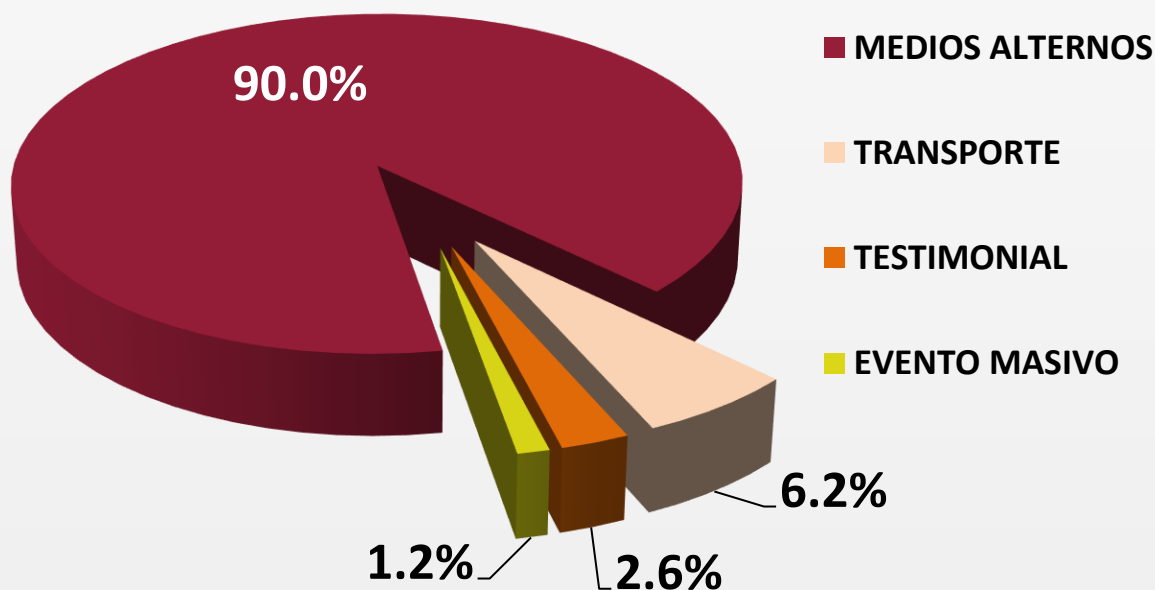
No.	PARTIDO POLÍTICO O COALICIÓN		REGISTROS	PORCENTAJE
1	PARTIDO ACCION NACIONAL	PAN	3,352	27.43%
2	PARTIDO REVOLUCIONARIO INSTITUCIONAL	PRI	2,146	17.56%
3	PARTIDO DE LA REVOLUCION DEMOCRATICA	PRD	1,926	15.76%
4	MOVIMIENTO CIUDADANO	MC	1,648	13.48%
5	PARTIDO DEL TRABAJO	PT	993	8.13%
6	NUEVA ALIANZA	NA	936	7.66%
7	PARTIDO VERDE ECOLOGISTA DE MEXICO	PVEM	868	7.10%
8	COMPROMETIDOS POR EL ESTADO DE MEXICO	PRI_PVEM_NA	207	1.69%
9	EL CAMBIO VERDADERO	PRD_PT	49	0.40%
10	MOVIMIENTO PROGRESISTA	PRD_PT_MC	37	0.30%
11	MORENA	PT_MC	21	0.17%
12	COMPROMISO CON EL ESTADO DE MEXICO	PRI_PVEM_NA	13	0.11%
13	COMPROMISO POR EL ESTADO DE MEXICO	PRI_PVEM	12	0.10%
14	UNIDOS ES POSIBLE	PRD_MC	11	0.09%
15	COMPROMETIDOS CON EL ESTADO DE MEXICO	PRI_NA	2	0.02%
<b>TOTAL:</b>			<b>12,221</b>	<b>100%</b>

Fuente: Informe a detalle del Monitoreo a Medios de Comunicación Alternos, del 25 de marzo al 1 de julio de 2012.

## 9. Registro de Propaganda Electoral Local en las etapas del Proceso Electoral 2012

En este apartado se contabilizan los elementos observados, por los cuales se promovieron los aspirantes y candidatos a Diputados y Miembros de Ayuntamientos, observándose un total de 181,122 elementos, de los cuales 162,967 corresponden a medios alternos; 11,150 a transporte; 4,763 de testimonial; y 2,242 eventos masivos.

**Gráfica de Correlación No. 4**  
**Acumulado de Propaganda Electoral Local**



Fuente: Informe a detalle del Monitoreo a Medios de Comunicación Alternos, del 25 de marzo al 1 de julio de 2012.

La mayor cantidad de elementos registrados en las etapas del Proceso Electoral 2012, los concentró la Coalición “Comprometidos por el Estado de México” con 68,468; le siguió el PRD con 31,566 y el PAN con 26,217, como se observa en la siguiente tabla de correlación.

**Tabla de Correlación No. 5**  
**Acumulado de Propaganda Electoral Local por Tipo de Medio y Partido Político o Coalición**

PARTIDO POLITICO Y COALICIÓN	SIGLAS	MEDIOS ALTERNOS	TRANSPORTE	TESTIMONIAL	EVENTO MASIVO	TOTAL	%
COMPROMETIDOS POR EL ESTADO DE MEXICO	PRI_PVEM_NA	59,890	5,947	1,687	944	68,468	37.80%
PARTIDO DE LA REVOLUCION DEMOCRATICA	PRD	29,299	1,164	860	243	31,566	17.43%
PARTIDO ACCION NACIONAL	PAN	23,858	1,317	629	413	26,217	14.47%
COMPROMISO CON EL ESTADO DE MEXICO	PRI_PVEM_NA	14,438	996	525	34	15,993	8.83%
MOVIMIENTO CIUDADANO	MC	8,996	354	214	157	9,721	5.37%
PARTIDO DEL TRABAJO	PT	6,412	277	250	108	7,047	3.89%
COMPROMISO POR EL ESTADO DE MEXICO	PRI_PVEM	3,923	166	120	0	4,209	2.32%
PARTIDO REVOLUCIONARIO INSTITUCIONAL	PRI	3,698	215	80	26	4,019	2.22%
MOVIMIENTO PROGRESISTA	PRD_PT_MC	3,220	207	132	35	3,594	1.98%
EL CAMBIO VERDADERO	PRD_PT	3,194	242	60	92	3,588	1.98%
UNIDOS ES POSIBLE	PRD_MC	2,477	145	118	31	2,771	1.53%
MORENA	PT_MC	1,867	59	26	25	1,977	1.10%
COMPROMETIDOS CON EL ESTADO DE MEXICO	PRI_NA	1,149	50	15	122	1,336	0.74%
NUEVA ALIANZA	NA	467	6	45	11	529	0.29%
PARTIDO VERDE ECOLOGISTA DE MEXICO	PVEM	79	5	2	1	87	0.05%
<b>TOTAL</b>		<b>162,967</b>	<b>11,150</b>	<b>4,763</b>	<b>2,242</b>	<b>181,122</b>	<b>100.00%</b>

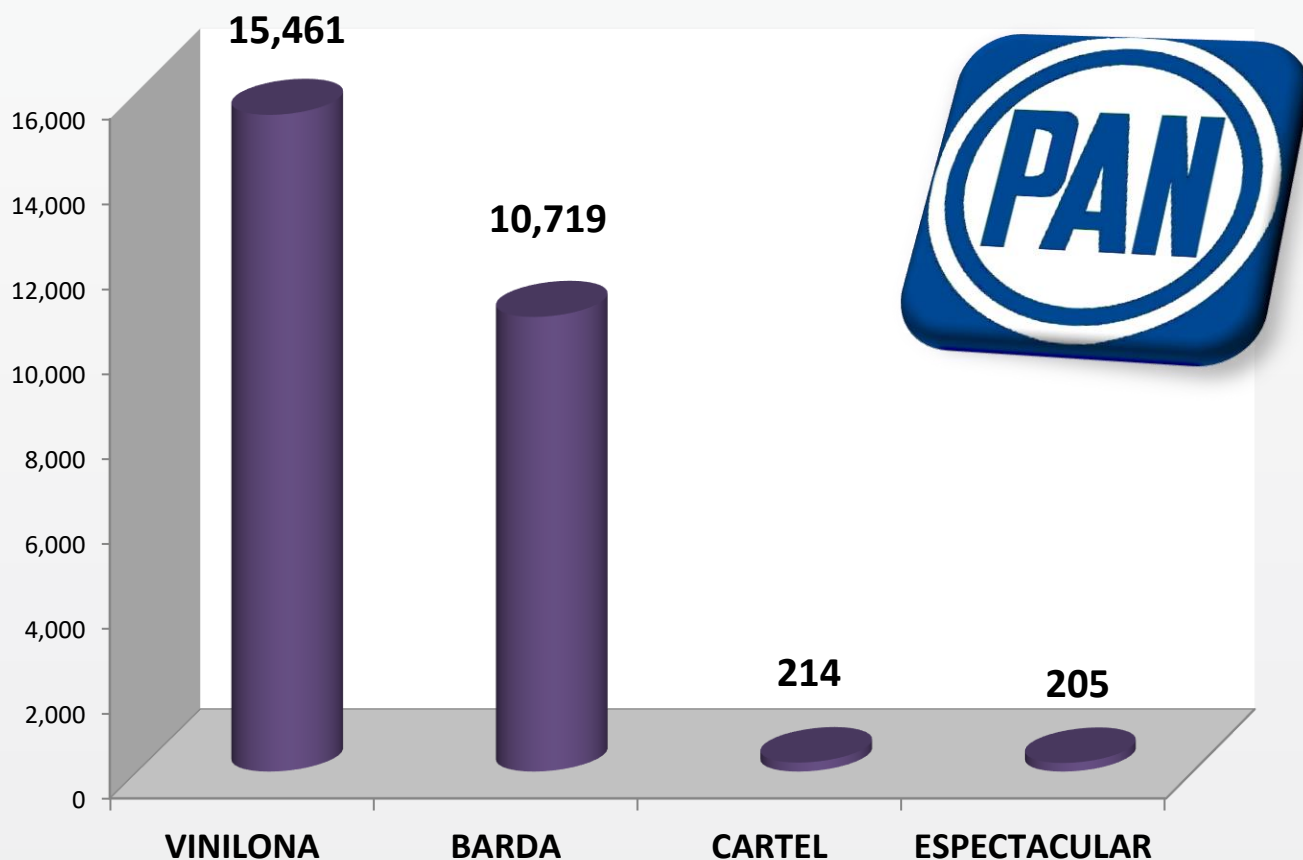
Fuente: Informe a detalle del Monitoreo a Medios de Comunicación Alternos, del 25 de marzo al 1 de julio de 2012.

Las coaliciones en conjunto sumaron el 56.28% de los registros, en comparación con los partidos políticos que obtuvieron el 43.72%.

## 10. ELEMENTOS DE PROPAGANDA MÁS UTILIZADOS POR LOS PARTIDOS POLÍTICOS Y COALICIONES DURANTE PRECAMPAÑAS, INTERCAMPAÑAS, CAMPAÑAS ELECTORALES Y VEDA

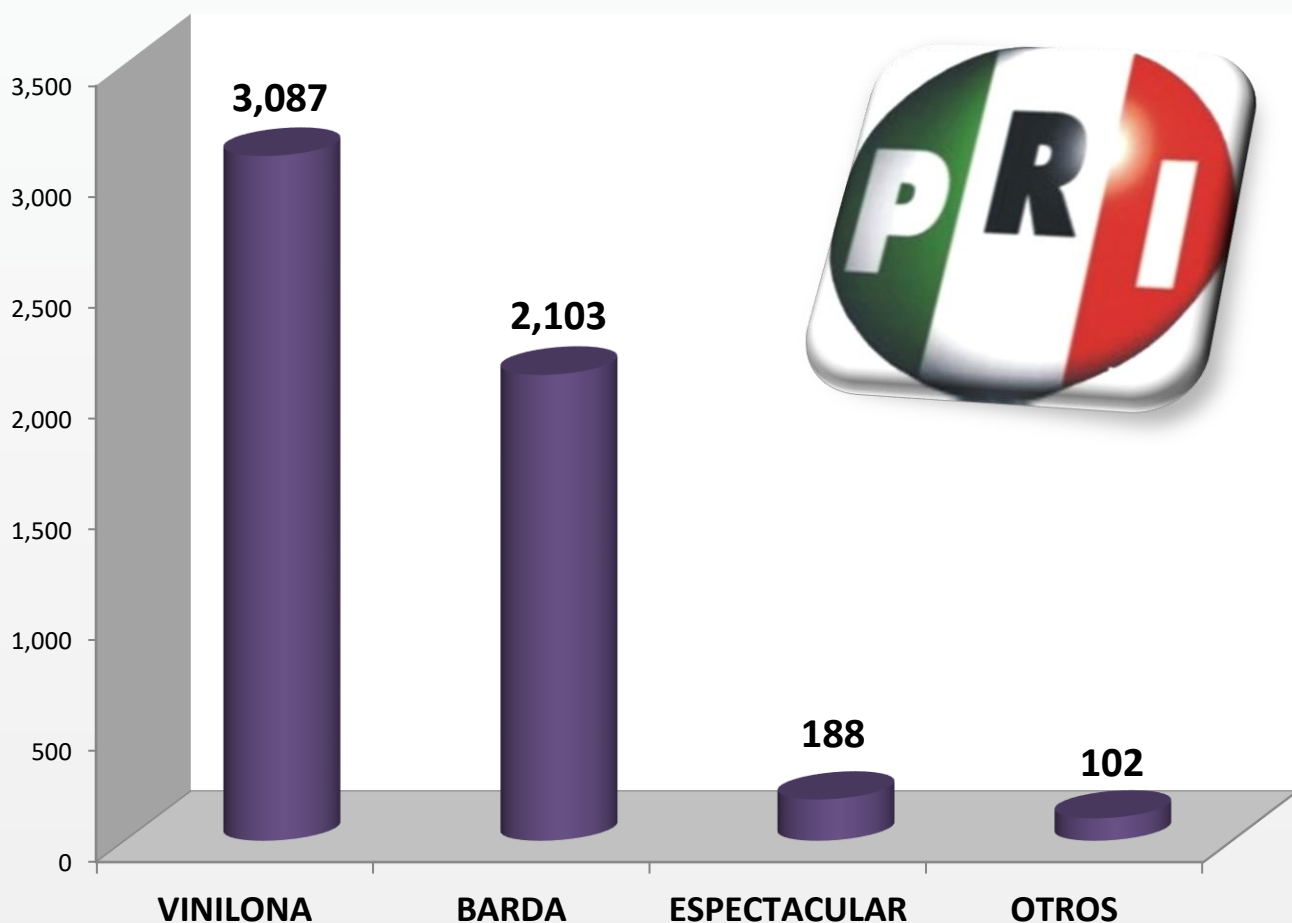
Gráfica No. 1

Concentrado de los cuatro elementos propagandísticos en Medios Alternos, más observados del Partido Acción Nacional durante el Monitoreo a Medios de Comunicación Alternos



Fuente: Informe a detalle del Monitoreo a Medios de Comunicación Alternos, del 25 de marzo al 1 de julio de 2012.

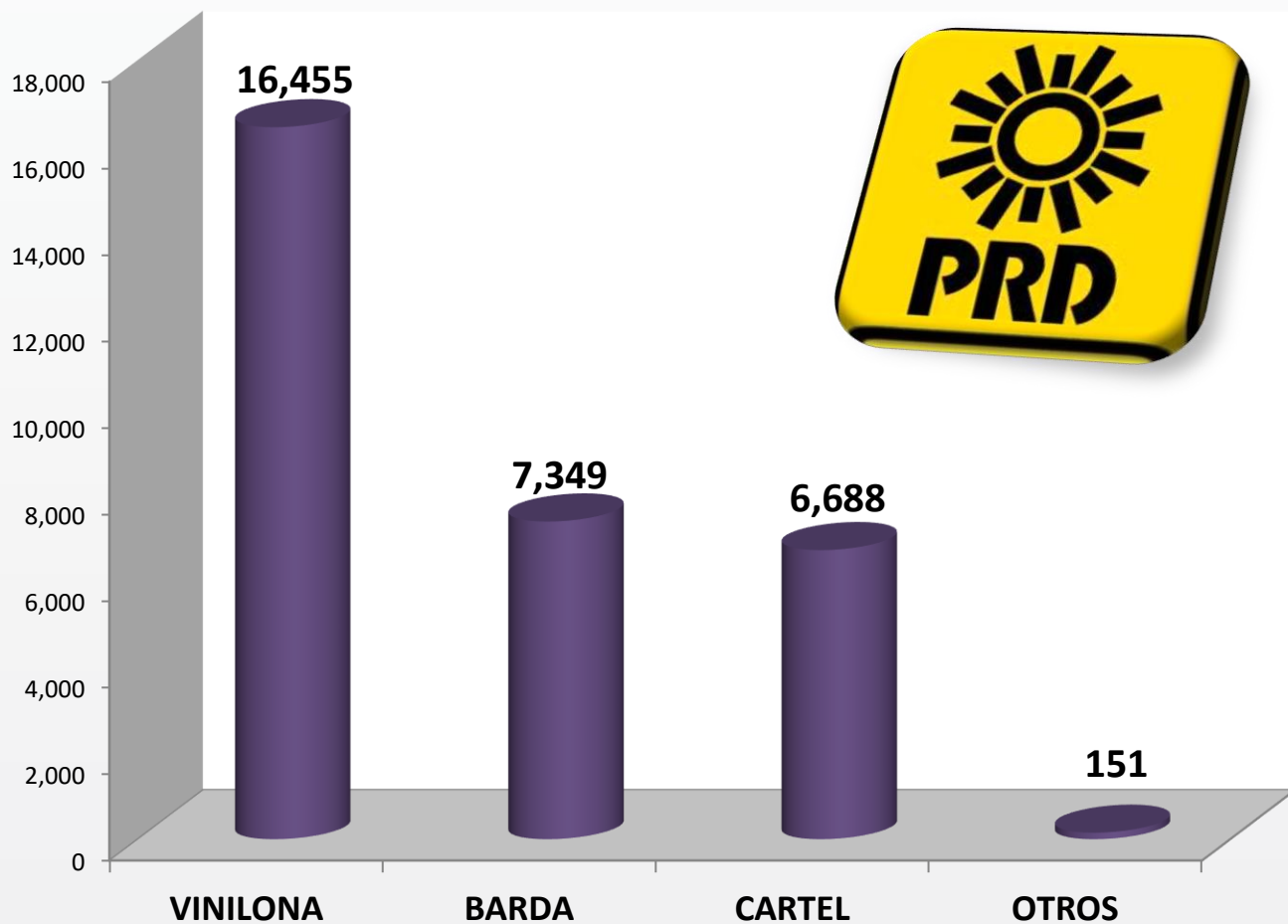
**Gráfica No. 2**  
**Concentrado de los cuatro elementos propagandísticos más observados, en Medios Alternos, del Partido Revolucionario Institucional durante el Monitoreo a Medios de Comunicación Alternos**



Fuente: Informe a detalle del Monitoreo a Medios de Comunicación Alternos, del 25 de marzo al 1 de julio de 2012.

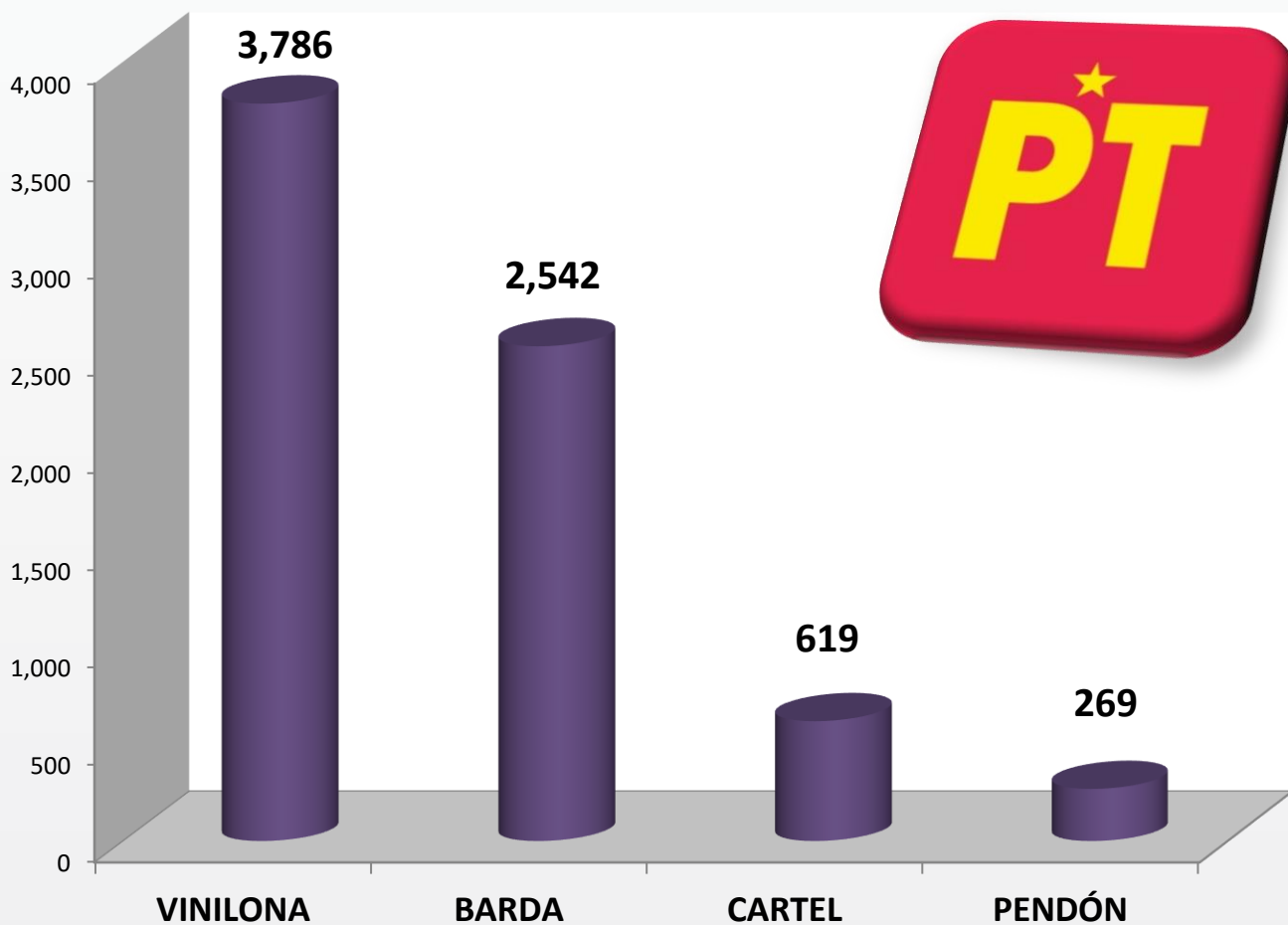


**Gráfica No. 3**  
**Concentrado de los cuatro elementos propagandísticos más observados en Medios Alternos, del Partido de la Revolución Democrática durante el Monitoreo a Medios de Comunicación Alternos**



Fuente: Informe a detalle del Monitoreo a Medios de Comunicación Alternos, del 25 de marzo al 1 de julio de 2012.

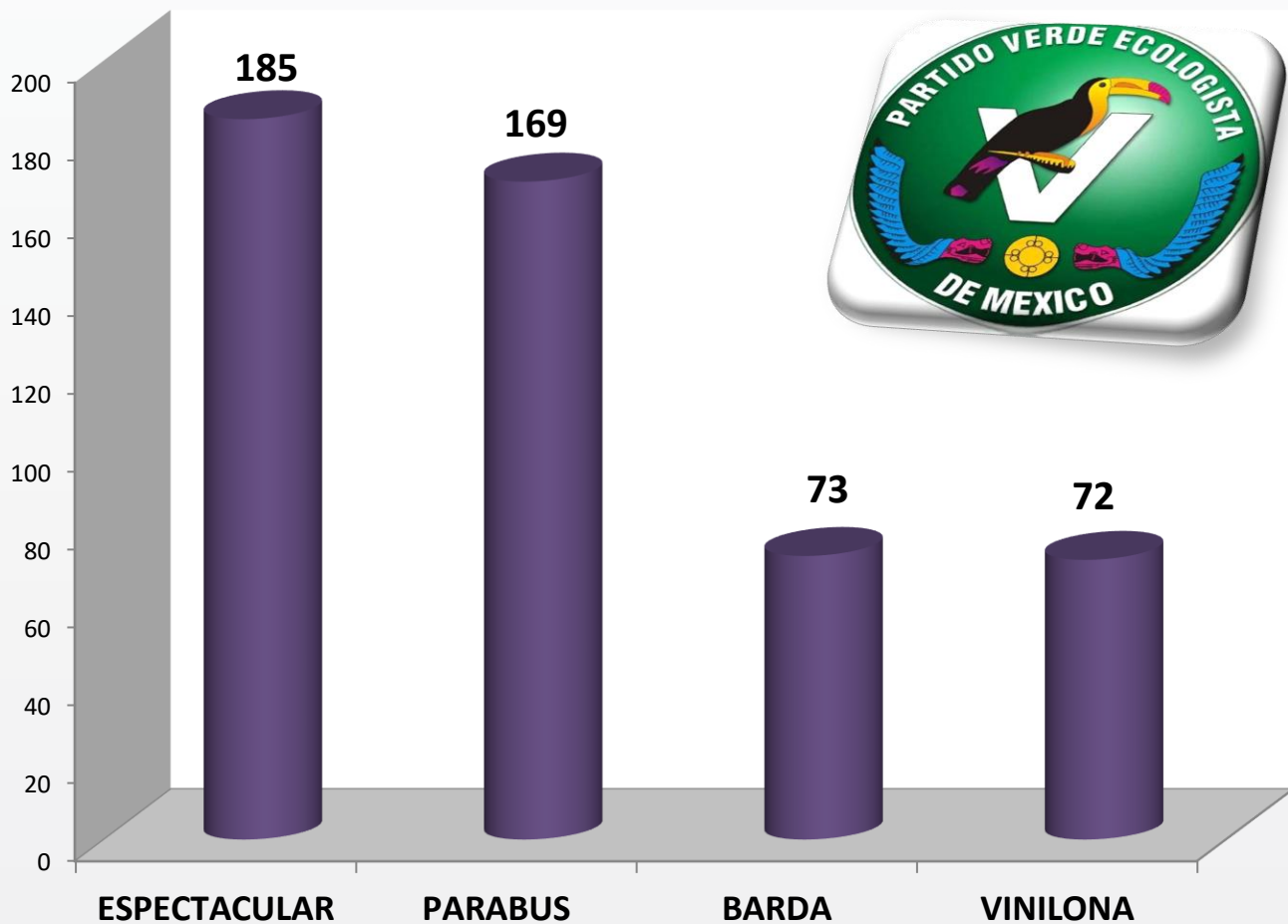
**Gráfica No. 4**  
**Concentrado de los cuatro elementos propagandísticos en Medios Alternos, más observados del Partido del Trabajo durante el Monitoreo a Medios de Comunicación Alternos**



Fuente: Informe a detalle del Monitoreo a Medios de Comunicación Alternos, del 25 de marzo al 1 de julio de 2012.

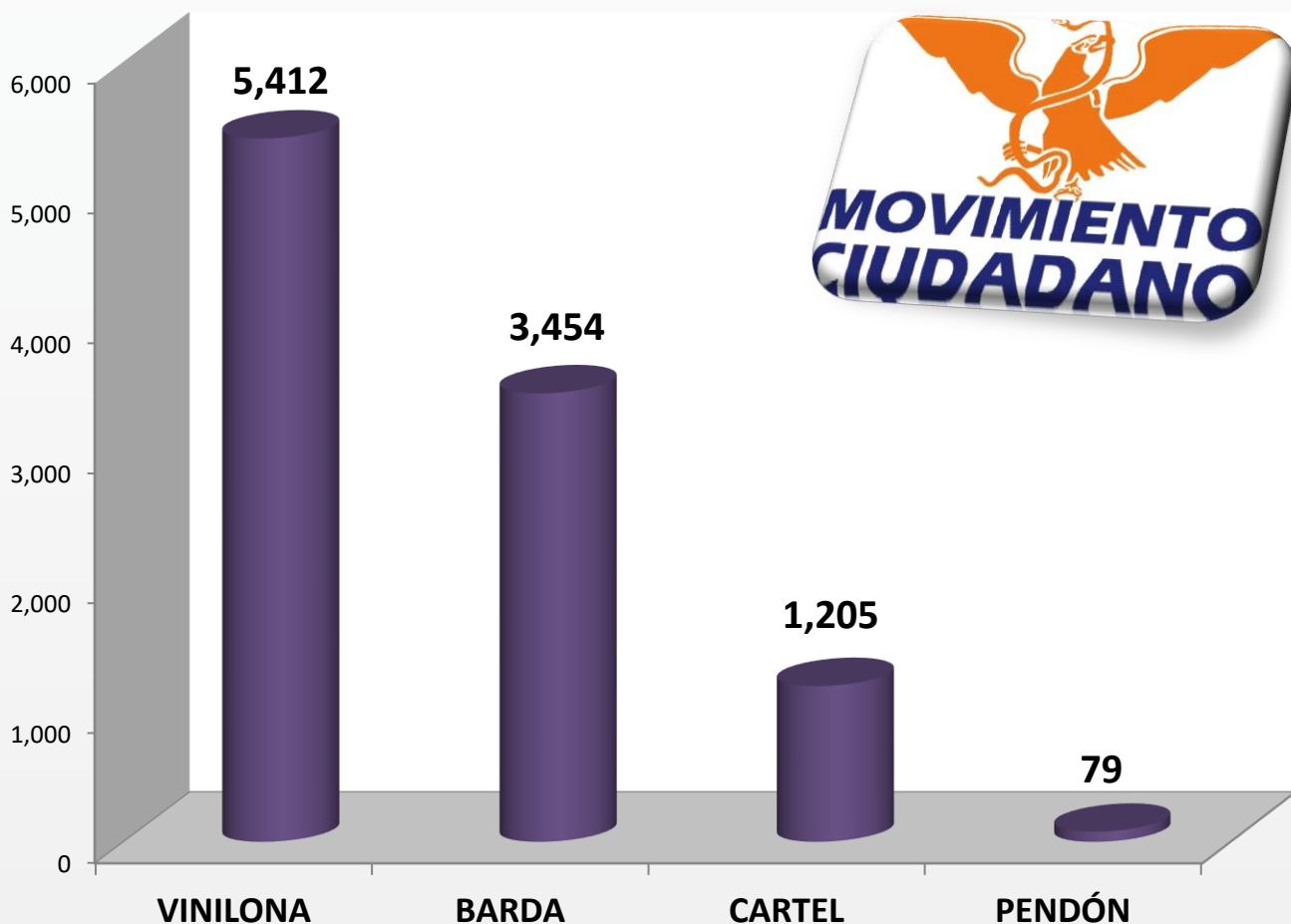
**Gráfica No. 5**

**Concentrado de los cuatro elementos propagandísticos en Medios Alternos, más observados del Partido Verde Ecologista de México durante el Monitoreo a Medios de Comunicación Alternos**



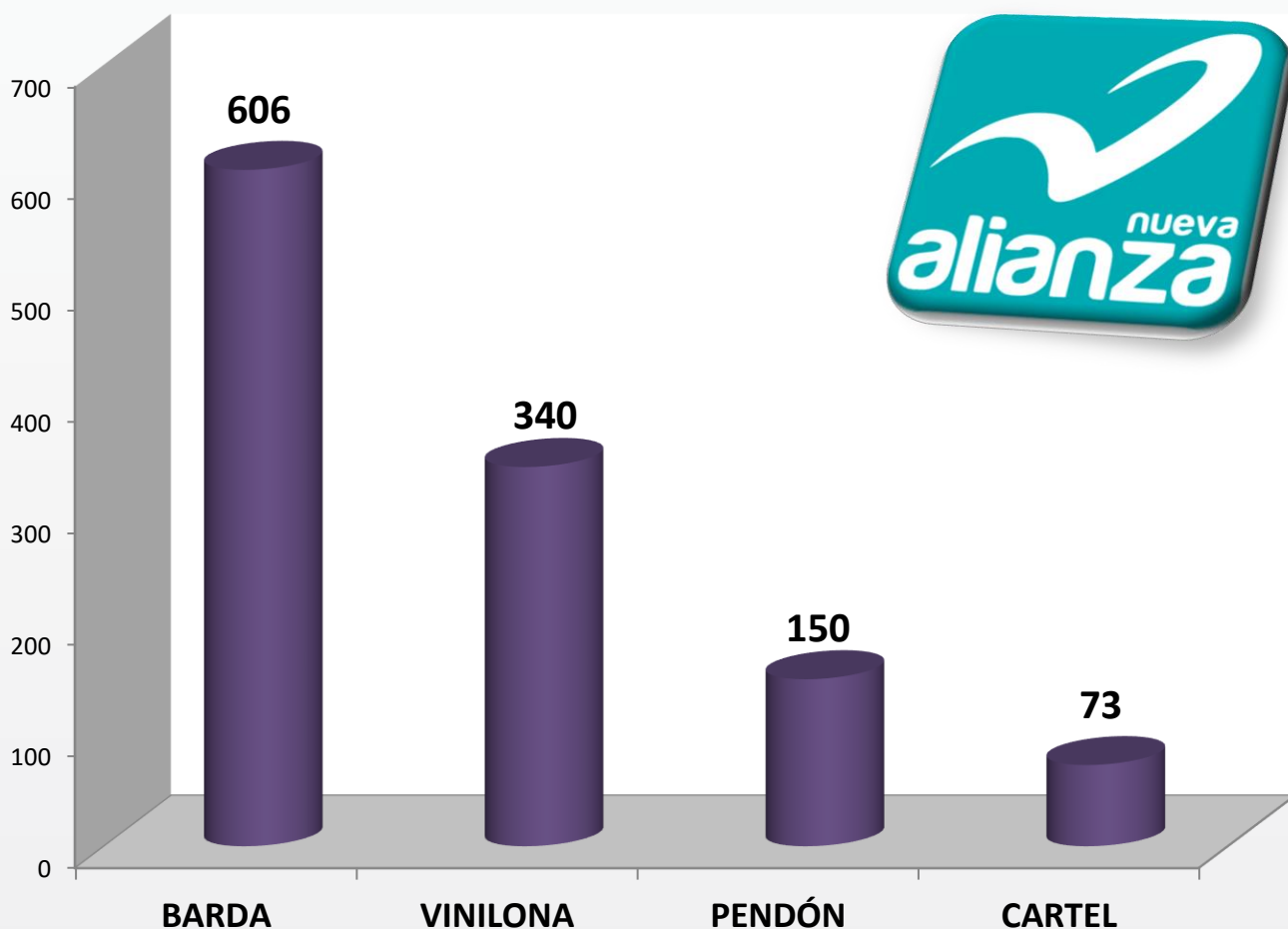
Fuente: Informe a detalle del Monitoreo a Medios de Comunicación Alternos, del 25 de marzo al 1 de julio de 2012.

**Gráfica No. 6**  
**Concentrado de los cuatro elementos propagandísticos en Medios Alternos, más observados de Movimiento Ciudadano durante el Monitoreo a Medios de Comunicación Alternos**



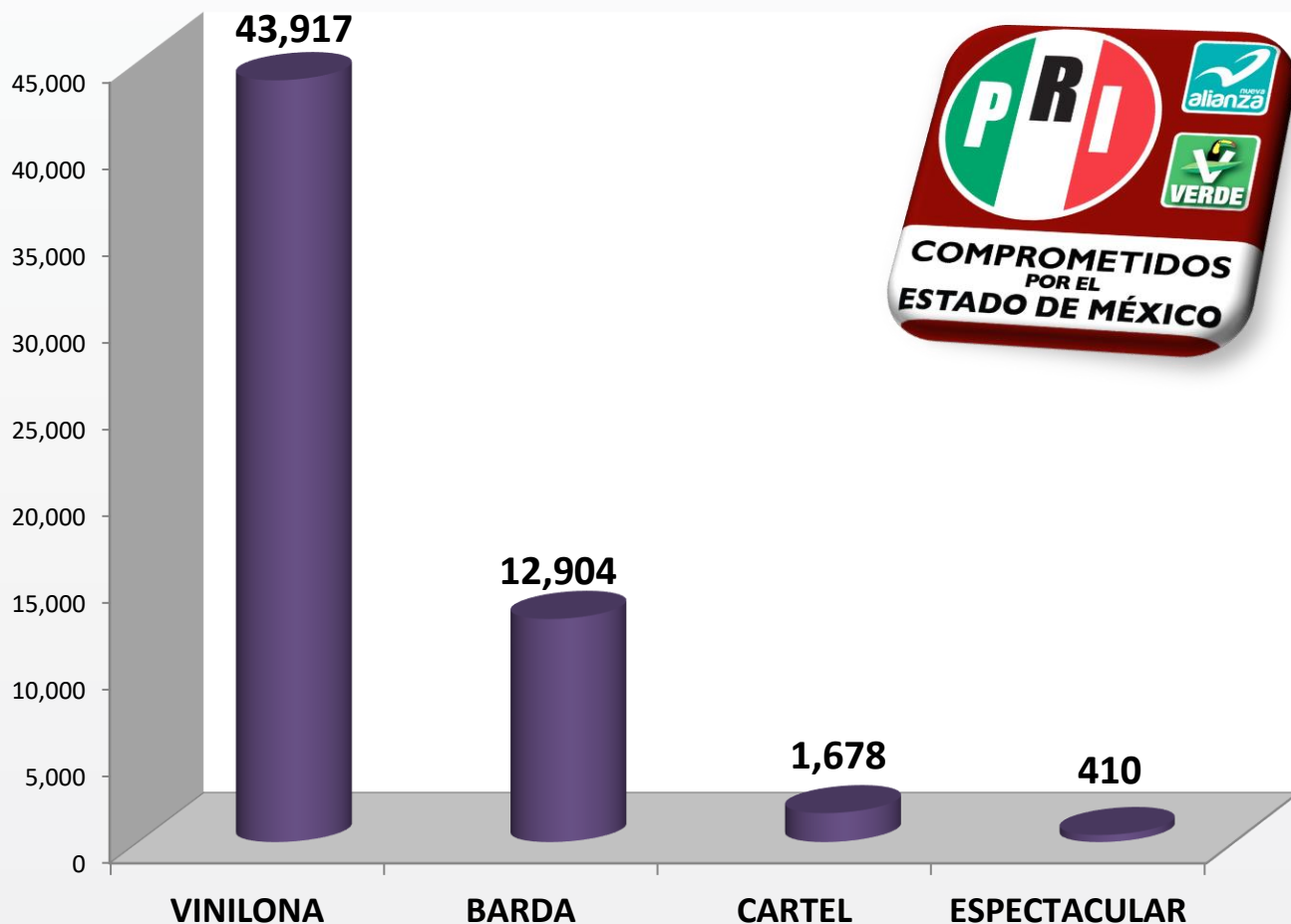
Fuente: Informe a detalle del Monitoreo a Medios de Comunicación Alternos, del 25 de marzo al 1 de julio de 2012.

**Gráfica No. 7**  
**Concentrado de los cuatro elementos propagandísticos en Medios Alternos, más observados de Nueva Alianza durante el Monitoreo a Medios de Comunicación Alternos**



Fuente: Informe a detalle del Monitoreo a Medios de Comunicación Alternos, del 25 de marzo al 1 de julio de 2012.

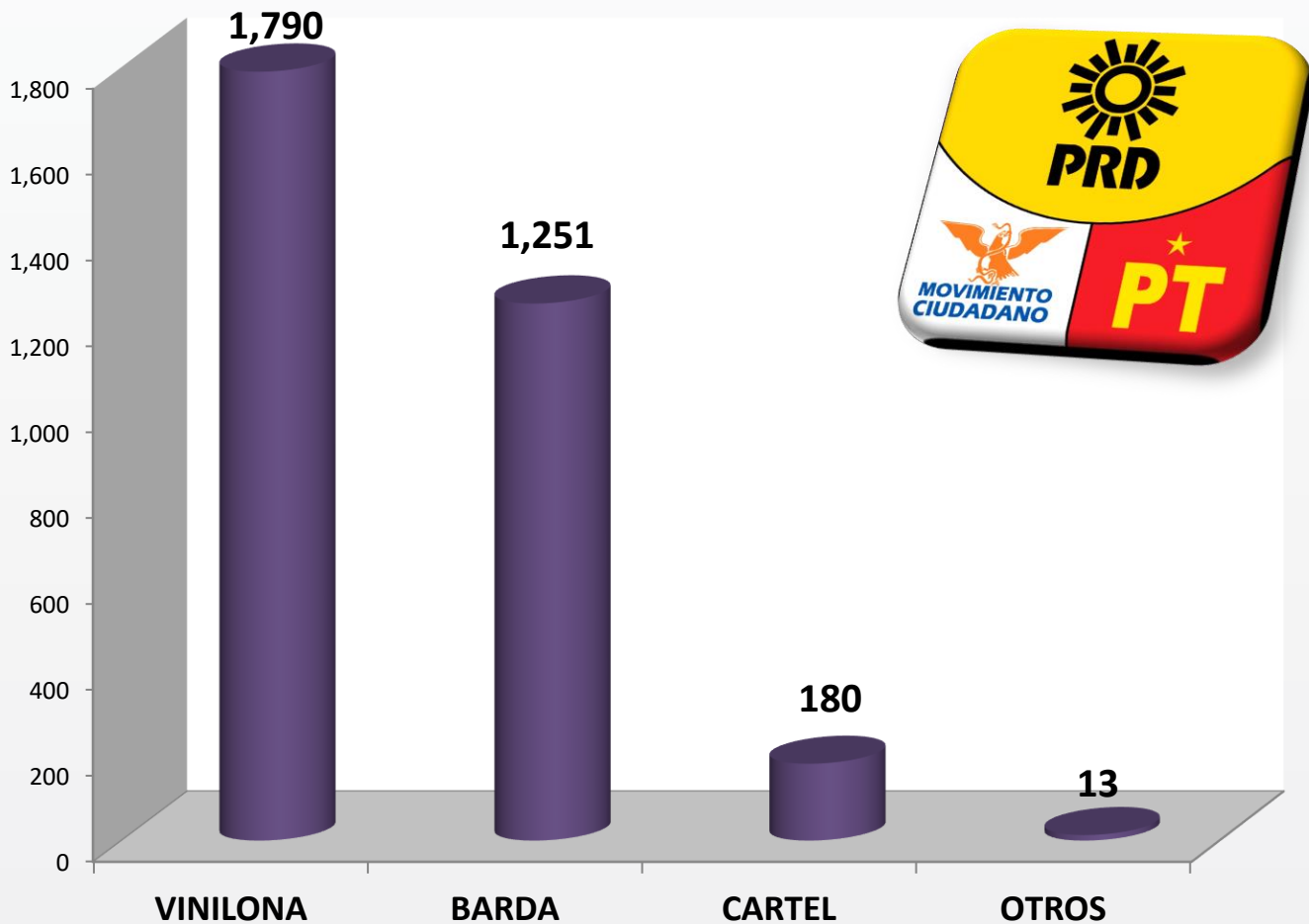
**Gráfica No. 8**  
**Concentrado de los cuatro elementos propagandísticos en Medios Alternos, más observados del Partido Acción Nacional durante el Monitoreo a Medios de Comunicación Alternos**



Fuente: Informe a detalle del Monitoreo a Medios de Comunicación Alternos, del 25 de marzo al 1 de julio de 2012.

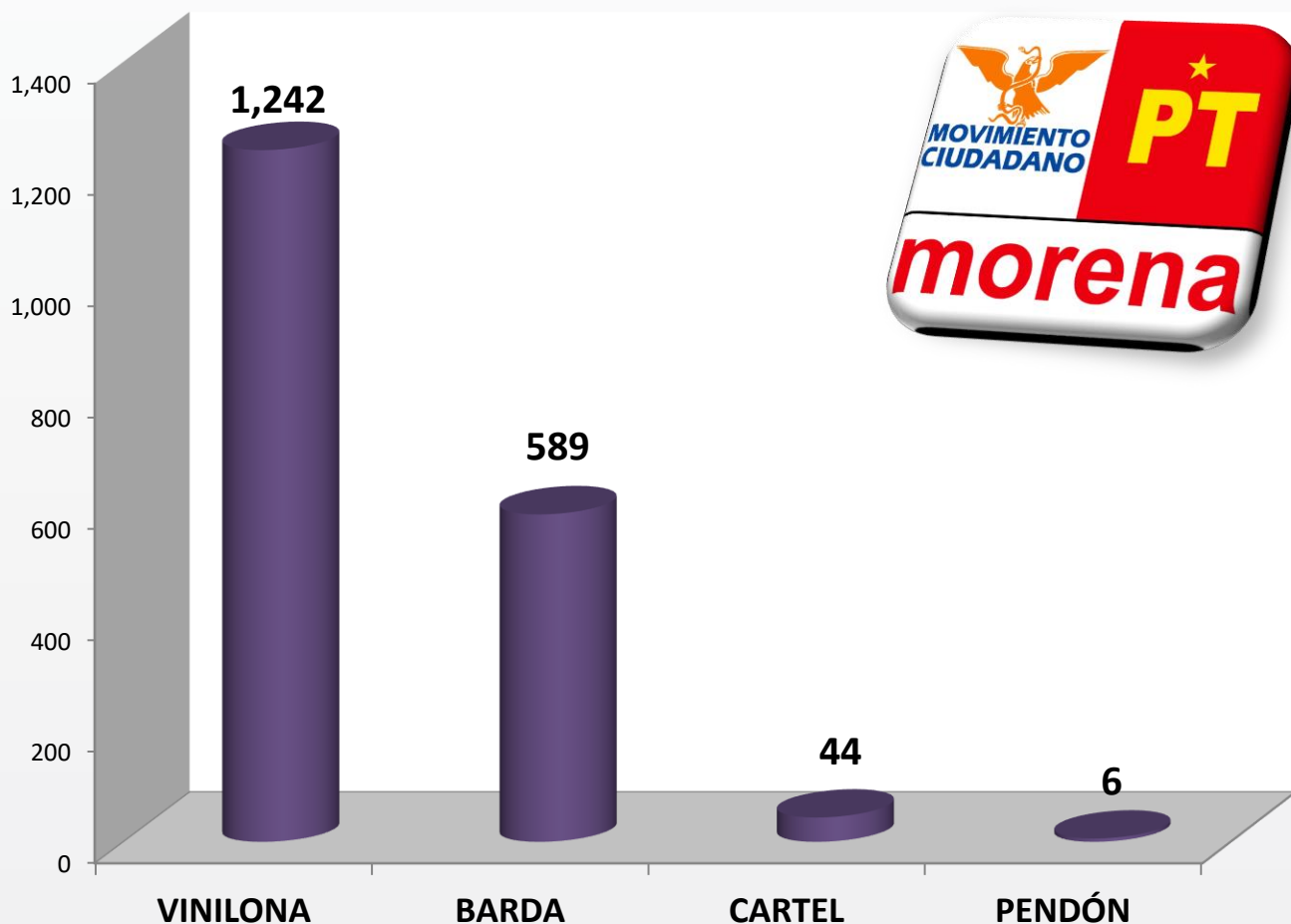
**Gráfica No. 9**

**Concentrado de los cuatro elementos propagandísticos en Medios Alternos, más observados de la Coalición Movimiento Progresista durante el Monitoreo a Medios de Comunicación Alternos**



Fuente: Informe a detalle del Monitoreo a Medios de Comunicación Alternos, del 25 de marzo al 1 de julio de 2012.

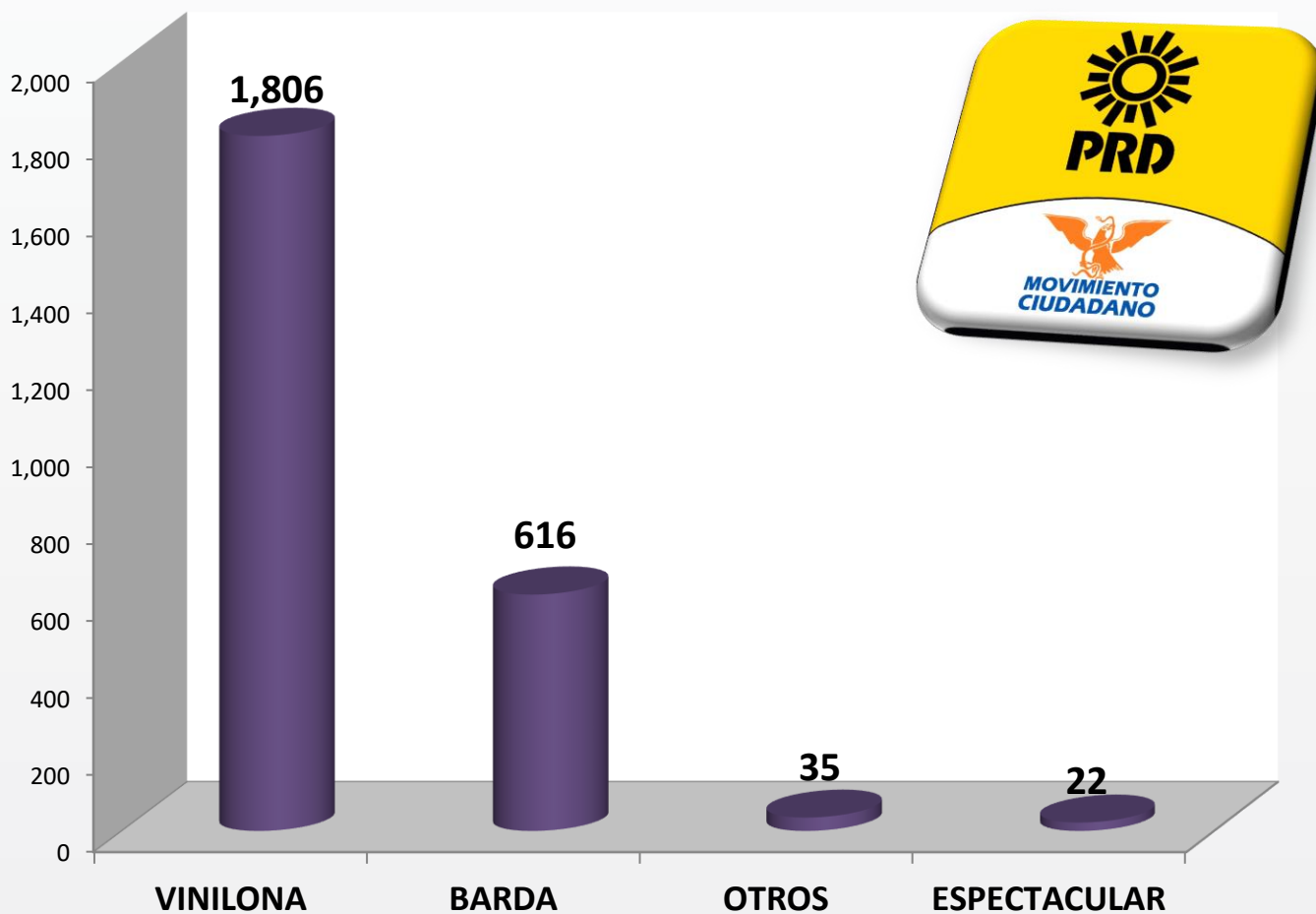
**Gráfica No. 10**  
**Concentrado de los cuatro elementos propagandísticos en Medios Alternos, más observados de la Coalición Morena durante el Monitoreo a Medios de Comunicación Alternos**



Fuente: Informe a detalle del Monitoreo a Medios de Comunicación Alternos, del 25 de marzo al 1 de julio de 2012.



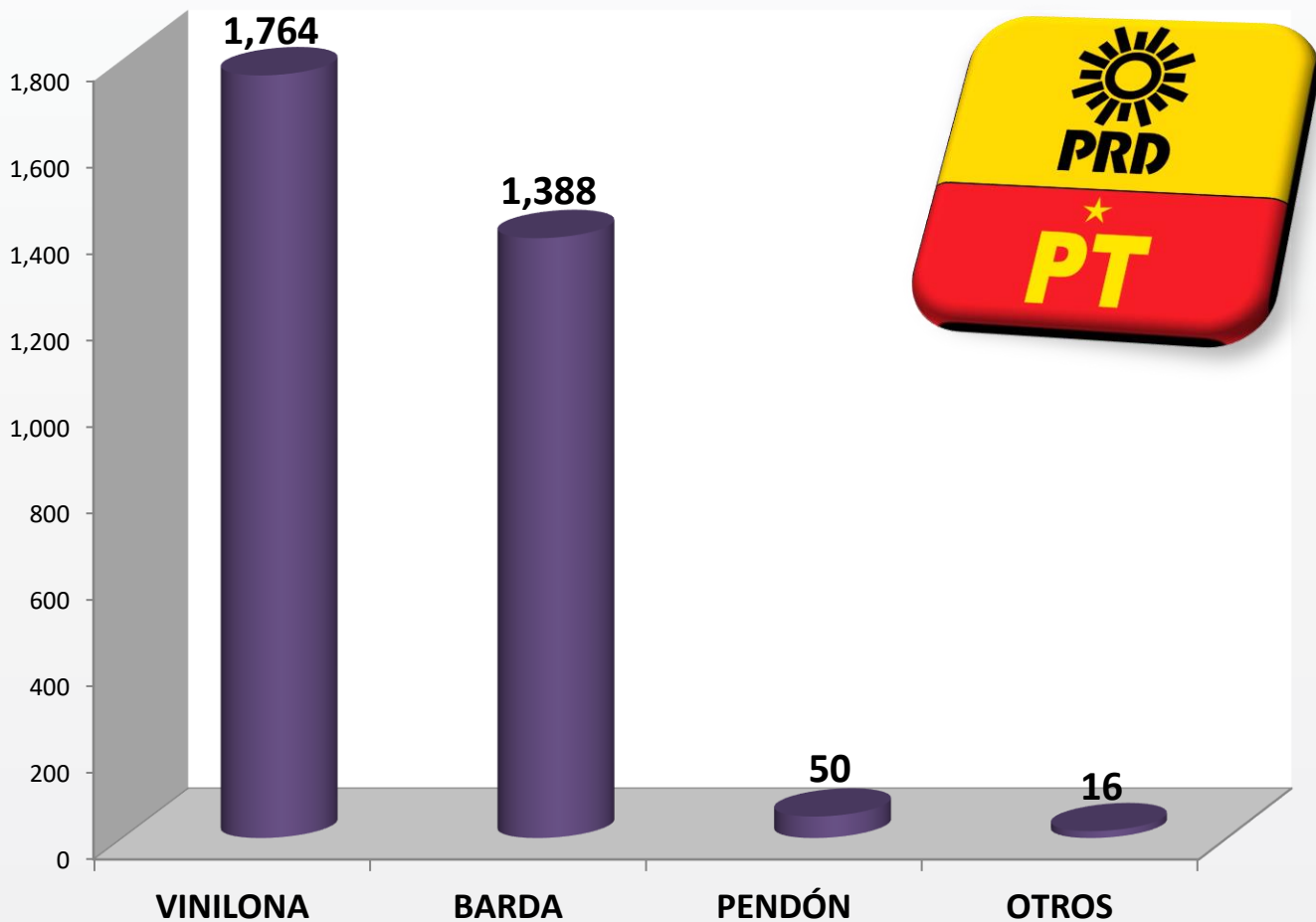
**Gráfica No. 11**  
**Concentrado de los cuatro elementos propagandísticos en Medios Alternos, más observados de la Coalición Unidos es Posible durante el Monitoreo a Medios de Comunicación Alternos**



Fuente: Informe a detalle del Monitoreo a Medios de Comunicación Alternos, del 25 de marzo al 1 de julio de 2012.

**Gráfica No. 12**

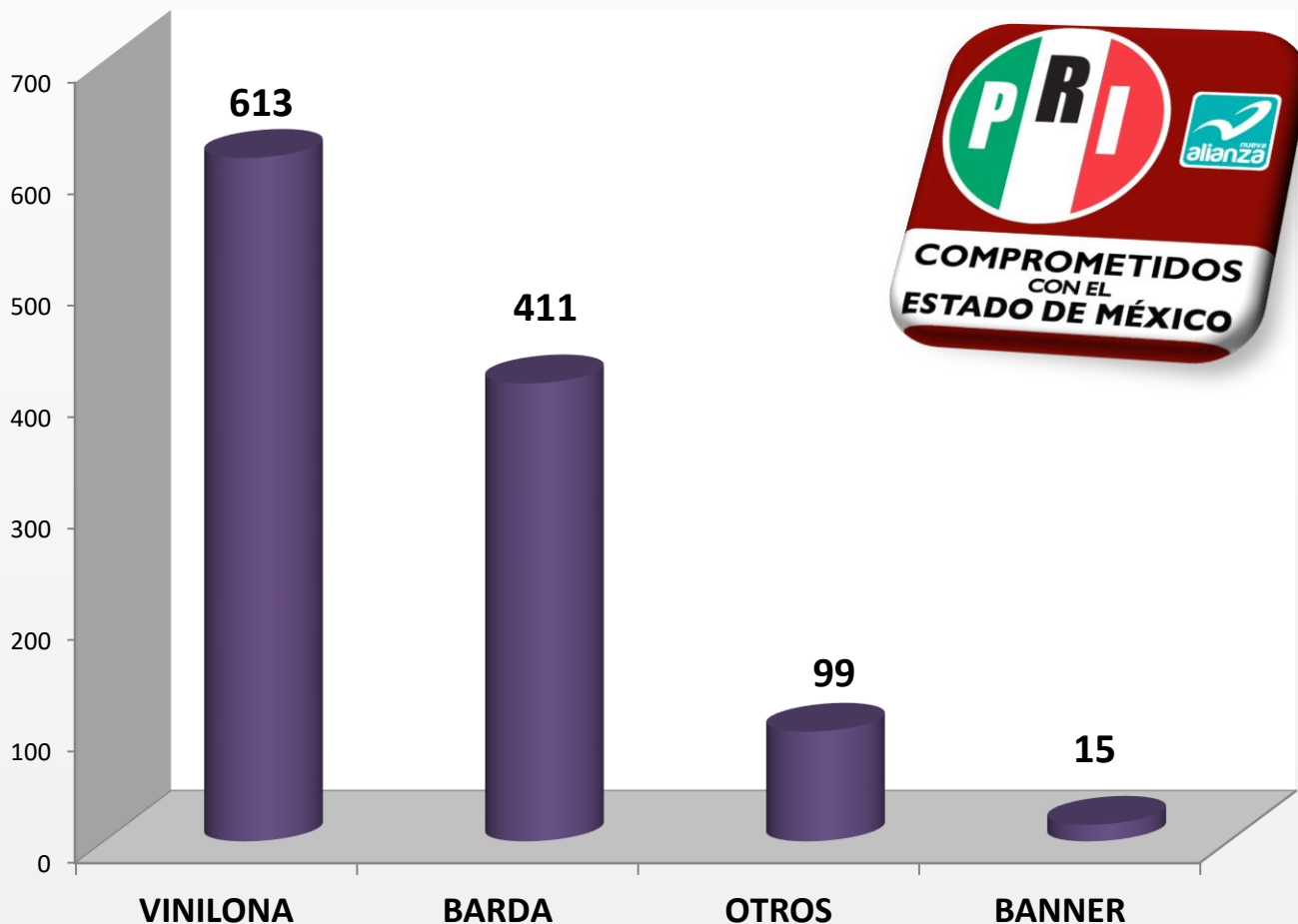
**Concentrado de los cuatro elementos propagandísticos en Medios Alternos, más observados de la Coalición El Cambio Verdadero durante el Monitoreo a Medios de Comunicación Alternos**



Fuente: Informe a detalle del Monitoreo a Medios de Comunicación Alternos, del 25 de marzo al 1 de julio de 2012.

**Gráfica No. 13**

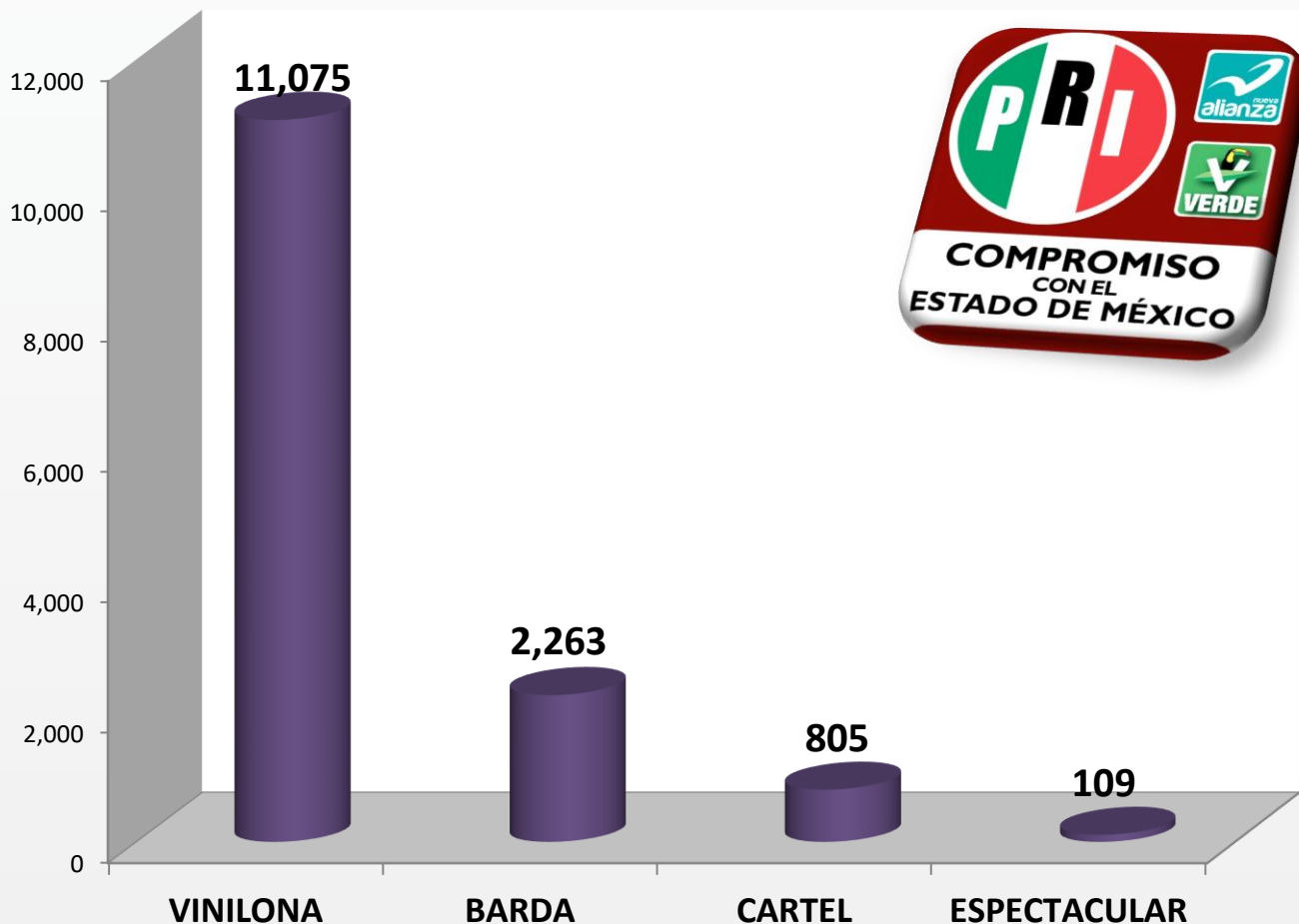
**Concentrado de los cuatro elementos propagandísticos en Medios Alternos, más observados de la Coalición Comprometidos con el Estado de México durante el Monitoreo a Medios de Comunicación Alternos**



Fuente: Informe a detalle del Monitoreo a Medios de Comunicación Alternos, del 25 de marzo al 1 de julio de 2012.

**Gráfica No. 14**

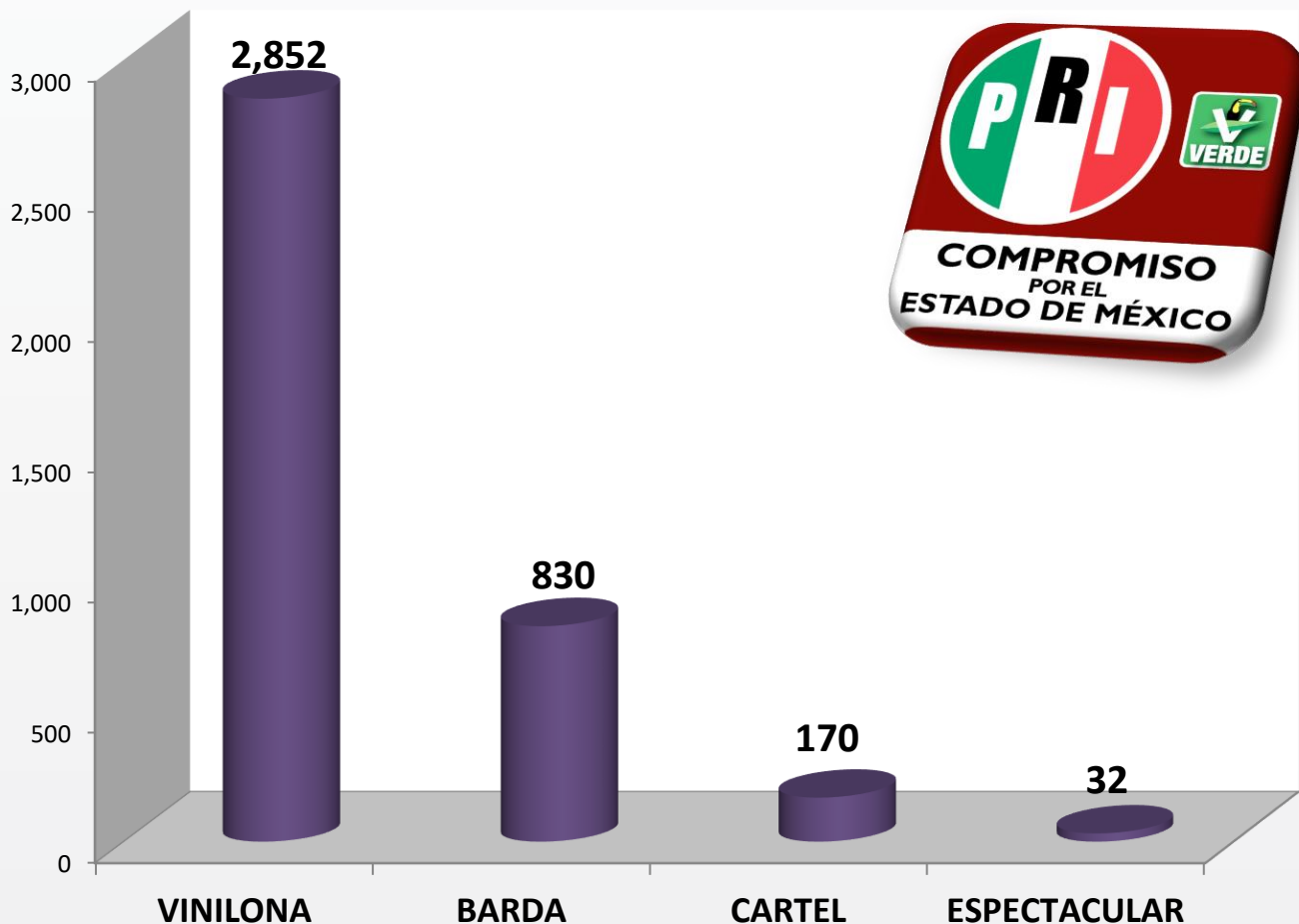
**Concentrado de los cuatro elementos propagandísticos en Medios Alternos, más observados de la Coalición Compromiso con el Estado de México durante el Monitoreo a Medios de Comunicación Alternos**



Fuente: Informe a detalle del Monitoreo a Medios de Comunicación Alternos, del 25 de marzo al 1 de julio de 2012.

**Gráfica No. 15**

**Concentrado de los cuatro elementos propagandísticos en Medios Alternos, más observados de la Coalición Compromiso por el Estado de México durante el Monitoreo a Medios de Comunicación Alternos**



Fuente: Informe a detalle del Monitoreo a Medios de Comunicación Alternos, del 25 de marzo al 1 de julio de 2012.

## 11. Registros de Propaganda Gubernamental en las Etapas del Proceso Electoral 2012.

Se obtuvo un total de **422** elementos, de los cuales 416 registros corresponden a medios alternos; 1 a transporte, 3 de testimonial y 2 de evento masivo, con base en lo observado en la siguiente tabla de correlación:

**Tabla de Correlación No. 6**  
**Acumulado de Propaganda Gubernamental por tipo de Medio**

GUBERNAMENTAL										
TIPO DE MEDIO	ALTERNO		TRANSPORTE		TESTIMONIAL		EVENTO MASIVO		TOTAL	
	CANTIDAD	PORCENTAJE	CANTIDAD	PORCENTAJE	CANTIDAD	PORCENTAJE	CANTIDAD	PORCENTAJE	CANTIDAD	PORCENTAJE
FEDERAL	88	21.2%	0	0.0%	0	0.0%	0	0.0%	88	20.85%
ESTATAL	12	2.8%	1	100.0%	1	33.3%	1	50.0%	15	3.56%
MUNICIPAL	316	76.0%	0	0.0%	2	66.7%	1	50.0%	319	75.59%
<b>TOTAL</b>	<b>416</b>	<b>100.0%</b>	<b>1</b>	<b>100.0%</b>	<b>3</b>	<b>100.0%</b>	<b>2</b>	<b>100.0%</b>	<b>422</b>	<b>100.0%</b>
<b>PORCENTAJE</b>	<b>98.6%</b>		<b>0.2%</b>		<b>0.7%</b>		<b>0.5%</b>			<b>100.0%</b>

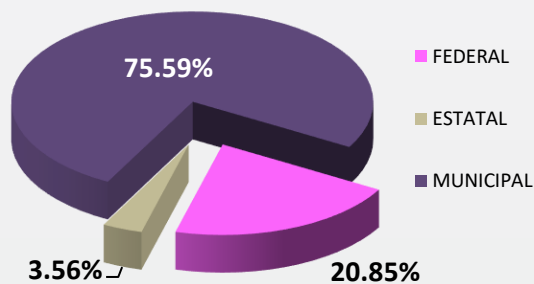
Fuente: Sistema de Monitoreo 2012, elaborado por la Unidad de Informática y Estadística, en coordinación con la Dirección de Partidos Políticos.

**Gráfica de Correlación No. 13**  
**Acumulado de Propaganda Gubernamental**

88 registros (20.85%) pertenecen a la propaganda gubernamental federal;

15 (3.56%) de propaganda gubernamental estatal; y

319 (75.59%) a gubernamental municipal.  
(Ver la Gráfica de Correlación No. 13)

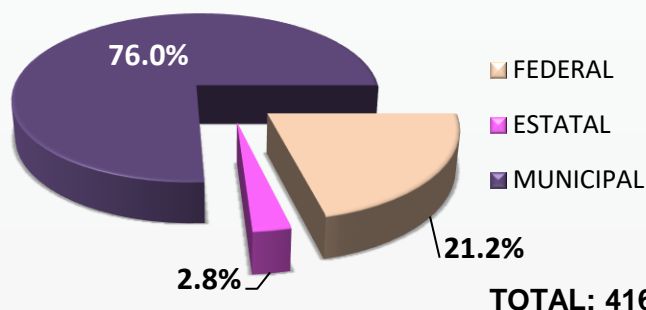


**TOTAL: 422**

Fuente: Informe a detalle del Monitoreo a Medios de Comunicación Alternos, del 25 de marzo al 1 de julio de 2012.

Durante el presente Informe Final acumulado se observaron 416 registros de propaganda gubernamental en medios alternos, de los cuales 88 registros (21.2%) pertenecen a la propaganda Gubernamental Federal, 12 (2.8%) a la Estatal, y 316 (76.0%) a la Municipal. **(Ver la siguiente Gráfica de Correlación No. 14)**

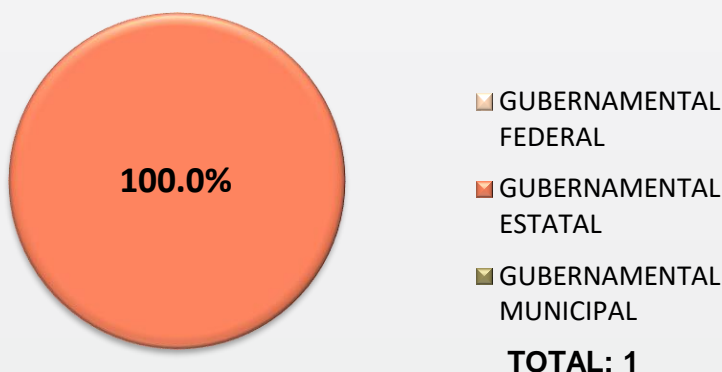
**Gráfica de Correlación No. 14**  
**Propaganda Gubernamental en Medios Alternos**



Fuente: Informe a detalle del Monitoreo a Medios de Comunicación Alternos, del 25 de marzo al 1 de julio de 2012.

Se registró 1 elemento de Gobierno del Estado de México en transporte (autobús o camión) en el Distrito I de Toluca. **(Ver la siguiente Gráfica de Correlación No. 15)**

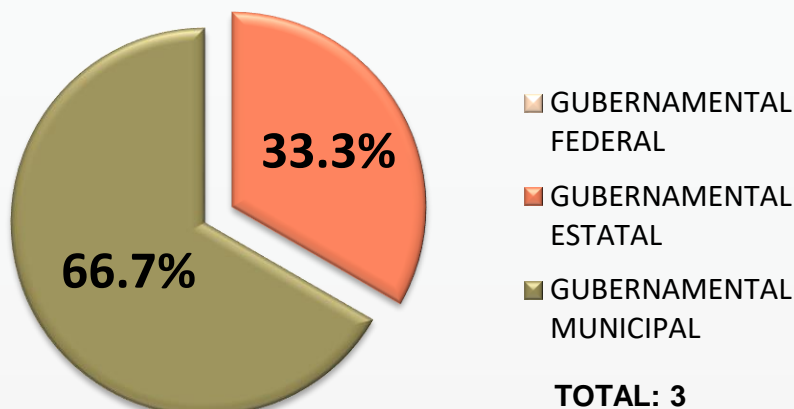
**Gráfica de Correlación No. 15**  
**Propaganda Gubernamental en Transporte**



Fuente: Informe a detalle del Monitoreo a Medios de Comunicación Alternos, del 25 de marzo al 1 de julio de 2012.

Se registraron 3 elementos testimoniales, de los cuales 2 (acrílicos) corresponden al Ayuntamiento de Toluca y 1 (despensa) al Gobierno del Estado de México. (Ver la siguiente Gráfica de Correlación No. 16)

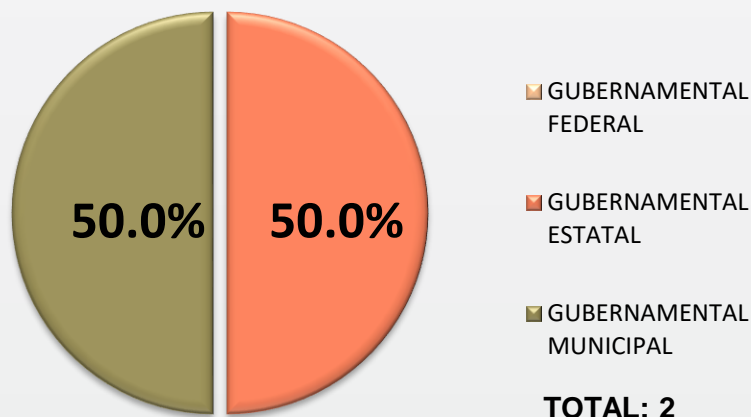
**Gráfica de Correlación No. 16**  
**Propaganda Gubernamental en Testimonial**



Fuente: Informe a detalle del Monitoreo a Medios de Comunicación Alternos, del 25 de marzo al 1 de julio de 2012.

Se registró un total de 2 eventos masivos (jornadas comunitarias), una organizada por el Ayuntamiento de Tejupilco y la otra por el Gobierno del Estado.

**Gráfica de Correlación No. 17**  
**Propaganda Gubernamental en Evento Masivo**



Fuente: Informe a detalle del Monitoreo a Medios de Comunicación Alternos, del 25 de marzo al 1 de julio de 2012.



## 12. Registros de Propaganda Extraterritorial en las Etapas del Proceso Electoral 2012

Derivado del Monitoreo Extraterritorial se obtuvieron un total de 17 registros, de los cuales 5 pertenecen a medio alterno y 12 a transporte; 10 de los registros se observaron en el Distrito Federal, 3 en el Estado de Hidalgo y 4 en Guerrero.

De los 17 registros, 4 son de propaganda de candidatos a diputados, 12 de ayuntamientos y 1 institucional. (Ver la siguiente Tabla de Correlación No. 12 y la Gráfica de correlación No. 18)

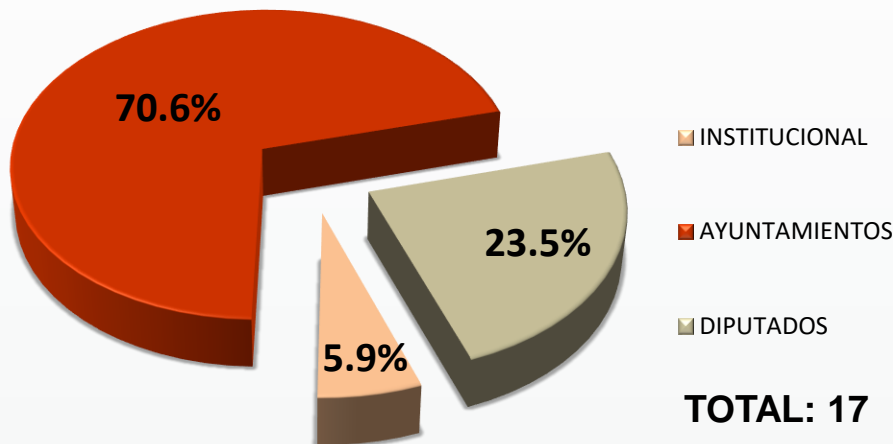
Tabla de Correlación No. 7

Acumulado de Monitoreo Extraterritorial por Tipo de Medio por Partido Político y Coalición (Electoral Diputados y Ayuntamientos)

PARTIDO O COALICIÓN	CAMPAÑA	ENTIDAD	COLONIA / DELEGACIÓN	MEDIO ALTERNO	TRANSPORTE	MATERIAL TESTIMONIAL	EVENTO MASIVO	TOTAL
COMPROMETIDOS POR EL ESTADO DE MÉXICO	AYUNTAMIENTOS	DISTRITO FEDERAL	DELEGACIÓN IZTAPALAPA	0	1	0	0	1
COMPROMETIDOS POR EL ESTADO DE MÉXICO	AYUNTAMIENTOS	DISTRITO FEDERAL	AZCAPOTZALCO	1	1	0	0	2
COMPROMETIDOS POR EL ESTADO DE MÉXICO	AYUNTAMIENTOS	DISTRITO FEDERAL	U.H. EL ROSARIO, AZCAPOTZALCO	0	1	0	0	1
COMPROMETIDOS POR EL ESTADO DE MÉXICO	AYUNTAMIENTOS	DISTRITO FEDERAL	BO. SAN SIMÓN, AZCAPOTZALCO	0	1	0	0	1
COMPROMETIDOS POR EL ESTADO DE MÉXICO	AYUNTAMIENTOS	DISTRITO FEDERAL	CALZADA LAS ARMAS, AZCAPOTZALCO	0	1	0	0	1
COMPROMISO CON EL ESTADO DE MÉXICO	DIPUTADOS	DISTRITO FEDERAL	DELEGACIÓN IZTAPALAPA	0	1	0	0	1
NA	INSTITUCIONAL	DISTRITO FEDERAL	ESTACIÓN DEL STCM "SALTO DEL AGUA", CUAUHTÉMOC	1	0	0	0	1
PRI	DIPUTADOS	DISTRITO FEDERAL	PARADERO INDIOS VERDES	0	1	0	0	1
PRI	AYUNTAMIENTOS	DISTRITO FEDERAL	PARADERO INDIOS VERDES	0	1	0	0	1
COMPROMETIDOS POR EL ESTADO DE MÉXICO	AYUNTAMIENTOS	GUERRERO	COMUNIDAD DE PIEDRAS NEGRAS	0	2	0	0	2
EL CAMBIO VERDADERO	AYUNTAMIENTOS	GUERRERO	PIEDRAS NEGRAS	0	2	0	0	2
PAN	DIPUTADOS	HIDALGO	TEPOJACO	2	0	0	0	2
PAN	AYUNTAMIENTOS	HIDALGO	TEPOJACO	1	0	0	0	1
<b>TOTAL</b>				<b>5</b>	<b>12</b>	<b>0</b>	<b>0</b>	<b>17</b>

Fuente: Informes de los Coordinadores Regionales e Informes proporcionados por los Vocales Ejecutivos de las Juntas Distritales

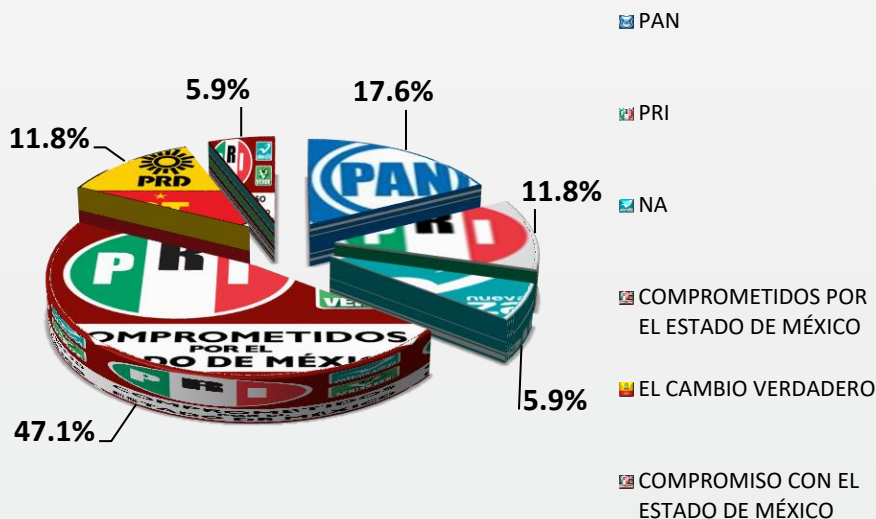
**Gráfica de Correlación No. 18**  
**Acumulado de Monitoreo Extraterritorial por Tipo de Propaganda**



Fuente: Datos obtenidos de los informes de los Coordinadores Regionales e Informes proporcionados por los Vocales de las Juntas Distritales.

Del total de los 17 registros, corresponden a la Coalición “Comprometidos por el Estado de México”, 8; PAN, 3; PRI, 2; Coalición “El Cambio Verdadero”, 2; Nueva Alianza, 1; y Coalición “Compromiso con el Estado de México”, 1, de acuerdo a la siguiente Gráfica de Correlación:

**Gráfica de Correlación No. 19**  
**Acumulado de Monitoreo Extraterritorial por Tipo de Medio por Partido Político y Coalición (Electoral Diputados y Ayuntamientos)**



Fuente: Datos obtenidos de los informes de los Coordinadores Regionales e Informes proporcionados por los Vocales de las Juntas Distritales.

# 13. Concentrado de Movimientos del Personal de Monitoreo durante las Etapas del Proceso Electoral 2012



**Tabla de Correlación No. 8**  
**Concentrado Final de Movimientos del Personal de Monitoreo**

No.	DISTRITO	PERSONAL REQUERIDO		TIPO DE MOVIMIENTO DEL 25 DE MARZO AL 01 DE JULIO					SUBTOTAL POR SEXO		CARGO		TOTAL DE MOVIMIENTOS
		CD	MO	RENUNCIA	ACTA CIRCUNSTANCIADA	BAJA POR EVALUACIÓN DE DESEMPEÑO	INCAPACIDAD POR ENFERMEDAD	BAJA POR INASISTENCIA	H	M	CD	MO	
I	TOLUCA	1	6										0
II	TOLUCA	1	8	1					1			1	1
III	TEMOAYA	1	5	1						1	1		1
IV	LERMA	1	6										0
V	TENANGO	1	6	2		3			2	3	1	4	5
VI	TIANGUISTENCO	1	5										0
VII	TENANCINGO	1	5										0
VIII	SULTEPEC	1	6	1					1			1	1
IX	TEJUPILCO	1	9										0
X	VALLE DE BRAVO	1	6				1			1		1	1
XI	SANTO TOMAS	1	6										0
XII	EL ORO	1	6										0
XIII	ATLACOMULCO	1	8	1					1			1	1
XIV	JILOTEPEC	1	6										0
XV	IXTLAHUACA	1	5										0
XVI	ATIZAPAN DE ZARAGOZA	1	9	1				2	1	2		3	3
XVII	HUIXQUILUCAN	1	5	1						1		1	1
XVIII	TLALNEPANTLA	1	9	1	1	1			1	2	1	2	3
XIX	CUATITLAN	1	6										0
XX	ZUMPANGO	1	7										0
XXI	ECATEPEC	1	7	1					1		1		1
XXII	ECATEPEC	1	7	1					1		1		1
XXIII	TEXCOCO	1	7										0
XXIV	NEZAHUALCÓYOTL	1	5	1					1			1	1
XXV	NEZAHUALCÓYOTL	1	5										0
XXVI	NEZAHUALCÓYOTL	1	5	1		1			1	1	1	1	2
XXVII	CHALCO	1	9										0
XXVIII	AMECAMECA	1	8	1						1		1	1
XXIX	NAUCALPAN	1	9										0
XXX	NAUCALPAN	1	9										0
XXXI	LA PAZ	1	9										0
XXXII	NEZAHUALCÓYOTL	1	5										0
XXXIII	ECATEPEC	1	7	1						1		1	1
XXXIV	IXTAPAN DE LA SAL	1	4										0
XXXV	METEPEC	1	5	1					1			1	1
XXXVI	VILLA DEL CARBON	1	7	1					1			1	1
XXXVII	TLALNEPANTLA	1	9		1					1		1	1
XXXVIII	COACALCO	1	9										0
XXXIX	OTUMBA	1	7	1		1			1	1	1	1	2
XL	IXTAPALUCA	1	7										0
XLI	NEZAHUALCÓYOTL	1	5										0
XLII	ECATEPEC	1	6	1						1		1	1
XLIII	CUATITLAN IZCALLI	1	9	2					2		1	1	2
XLIV	NICOLAS ROMERO	1	6										0
XLV	ZINACANTEPEC	1	5	1						1		1	1
Total		45	300	22	2	6	1	2	16	17	8	25	33

H= Hombres

CD= Coordinador Distrital

M= Mujeres

MO=Monitorista

Fuente: Archivo de la Dirección de Partidos Políticos, conformado por la información que remiten las Juntas Distritales para el Monitoreo a Medios de Comunicación Alternos.

## Tabla de Correlación No. 9

### Concentrado Final de Movimientos del Personal de Monitoreo

RENUNCIAS O NO ACEPTACIÓN DEL CARGO. CONCENTRADO FINAL													
DISTRITO		RENUNCIA				FECHA DE RENUNCIA	OBSERVACIONES	SUSTITUYE				INICIA LABORES	OBSERVACIONES
		FOLIO	A.PATERNO	A.MATERNO	NOMBRE(S)			FOLIO	A.PATERNO	A.MATERNO	NOMBRE(S)		
II	TOLUCA	02018	BEDOLLA	JIMÉNEZ	ÁNGEL DANIEL	27/05/2012	POR CONVENIR A SUS INTERESES	02029	DÍAZ	HERNÁNDEZ	LUIS ADRIÁN	29/05/2012	ACEPTA EL CARGO DE MONITORISTA Y SUSTITUYE AL FOLIO 02018
III	TEMOAYA	03007	MIRANDA	FERNÁNDEZ	ANAYELI	31/05/2012	POR MOTIVOS PERSONALES	03008	MARTÍNEZ	MATIAS	MARÍA GUADALUPE	01/06/2012	ACEPTA EL CARGO DE COORDINADOR DISTRITAL DEL FOLIO 03007
								03016	ARANA	MONTES	ALEJANDRO	01/06/2012	ACEPTA EL CARGO DE MONITORISTA Y SUSTITUYE AL FOLIO 03008
V	TENANGO DEL VALLE	05002	MARTÍNEZ	FERNÁNDEZ	SANDRA	21/03/2012	SOLICITÓ CAMBIO DE COORDINADOR DISTRITAL A MONITORISTA	05001	LÓPEZ	DÍAZ	BERENICE	21/03/2012	ACEPTA EL CARGO DE COORDINADOR DISTRITAL DEL FOLIO 05002
V	TENANGO DEL VALLE	05018	ARIAS	ORTEGA	ANA BERTHA	24/03/2012	POR CONVENIR A SUS INTERESES	05022	ALCÁNTARA	VALLE	RAMÓN OCTAVIO	24/04/12	ACEPTA EL CARGO DE MONITORISTA Y SUSTITUYE AL FOLIO 05018
V	TENANGO DEL VALLE	05011	DÍAZ	JUÁREZ	ERASMO ALBERTO	31/05/2012	BAJA POR EVALUACIÓN DE DESEMPEÑO	05004	ORTÍZ	VÁZQUEZ	TANIA LUCÍA	01/06/2012	ACEPTA EL CARGO DE MONITORISTA Y SUSTITUYE AL FOLIO 05011
V	TENANGO DEL VALLE	05003	ARELLANO	GARCÍA	FRANCISCA	31/05/2012	BAJA POR EVALUACIÓN DE DESEMPEÑO	05026	LAGUNAS	JIMÉNEZ	SUZIE BRIGITTE	03/06/2012	ACEPTA EL CARGO DE MONITORISTA Y SUSTITUYE AL FOLIO 05003
V	TENANGO DEL VALLE	05021	ROSAS	ZÁRATE	RAFAEL	31/05/2012	BAJA POR EVALUACIÓN DE DESEMPEÑO	05012	CARRILLO	BOBADILLA	LUZ MARÍA	01/06/2012	ACEPTA EL CARGO DE MONITORISTA Y SUSTITUYE AL FOLIO 05021
VIII	SULTEPEC	08002	QUIROZ	MARTÍNEZ	MARTÍN CÉSAR	31/05/2012	POR CONVENIR A SUS INTERESES Y POR MOTIVOS PERSONALES	08013	BRIGIDO	SAAVEDRA	LIZBETH	01/06/2012	ACEPTA EL CARGO DE MONITORISTA Y SUSTITUYE AL FOLIO 08002
X	VALLE DE BRAVO	10024	MARTÍNEZ	ARIAS	BERENICE	31/05/2012	INCAPACIDAD POR ENFERMEDAD	10007	PIÑÓN	TORIBIO	JESÚS	05/06/2012	ACEPTA EL CARGO DE MONITORISTA Y SUSTITUYE AL FOLIO 10024
XIII	ATLACOMULCO	13031	ALCÁNTARA	ALCÁNTARA	MIGUEL	25/04/2012	POR PROBLEMAS PERSONALES	13049	MOLINA	DE LA CRUZ	CINTIA VIRIDIANA	26/04/2012	ACEPTA EL CARGO DE MONITORISTA Y SUSTITUYE AL FOLIO 13031
XVI	ATIZAPÁN DE ZARAGOZA	16034	HERNÁNDEZ	SERRANO	CINDY VERÓNICA	28/05/2012	SE DA BAJA POR INASISTENCIAS	16008	DE LA CRUZ	FRANCO	GUADALUPE JAZMIN	01/06/2012	ACEPTA EL CARGO DE MONITORISTA Y SUSTITUYE AL FOLIO 16034
XVI	ATIZAPÁN DE ZARAGOZA	16035	LARA	HERNÁNDEZ	ALEJANDRO GONZALO	28/05/2012	SE DA BAJA POR INASISTENCIAS	16005	SÁNCHEZ	RUIZ	EDGAR MANUEL	01/06/2012	ACEPTA EL CARGO DE MONITORISTA Y SUSTITUYE AL FOLIO 16035
XVI	ATIZAPÁN DE ZARAGOZA	16037	SAUCEDO	NAVARRETE	MARÍA DEL CARMEN	21/06/2012	POR PROBLEMAS DE HORARIO Y CUESTIONES PERSONALES	16008	DE LA CRUZ	FRANCO	GUADALUPE JAZMÍN	28/06/2012	CUBRE EL ÁREA DE RESPONSABILIDAD 6, DE LA MONITORISTA QUE RENUNCIA
								16015	TOVAR	PÉREZ	JORGE	28/06/2012	EL COORDINADOR DISTRITAL CUBRE EL ÁREA DE RESPONSABILIDAD 1, DE LA MONITORISTA ANTES MENCIONADA

Fuente: Archivo de la Dirección de Partidos Políticos, conformado por la información que remiten las Juntas Distritales para el Monitoreo a Medios de Comunicación Alternos.

## Tabla de Correlación No. 9

### Concentrado de Movimientos del Personal de Monitoreo durante las Campañas Electorales

#### RENUNCIAS O NO ACEPTACIÓN DEL CARGO. CONCENTRADO FINAL

DISTRITO		RENUNCIA				FECHA DE RENUNCIA	OBSERVACIONES	SUSTITUYE				INICIA LABORES	OBSERVACIONES
		FOLIO	A.PATERNO	A.MATERN O	NOMBRE(S)			FOLIO	A.PATERNO	A.MATERN O	NOMBRE(S)		
XVII	HUIXQUILUCÁN	17007	JUÁREZ	DE JESÚS	MARÍA ELENA	04/06/2012	POR CONVENIR A SUS INTERESES	17010	ORTEGA	LÓPEZ	JAZMÍN LILIANA	07/06/2012	ACEPTA EL CARGO DE MONITORISTA Y SUSTITUYE AL FOLIO 17007
XVIII	TLALNEPANTLA	18020	FLORES	VÁZQUEZ	IVÁN	24/03/2012	SE LEVANTÓ ACTA CIRCUNSTANCIADA, POR NO PRESENTAR RENUNCIA Y POR TENER OTRO TRABAJO	18001	GONZÁLEZ	GARCÍA	ZITA	24/03/2012	ACEPTA EL CARGO DE MONITORISTA Y SUSTITUYE AL FOLIO 18020
XVIII	TLALNEPANTLA	18011	SANTIAGO	MARTÍNEZ	MIRIAM	23/03/2012	POR MOTIVOS ESCOLARES	18025	MEJÍA	AVILA	ROSA AMALIA	24/03/2012	ACEPTA EL CARGO DE MONITORISTA DEL FOLIO 18011
XVIII	TLALNEPANTLA	18014	OLIVAREZ	RAMÍREZ	ARIADNA	31/05/2012	BAJA POR EVALUACIÓN DE DESEMPEÑO	18002	CABRERA	BORBON	JORGE	01/06/2012	ACEPTA EL CARGO DE COORDINADOR DISTRITAL Y SUSTITUYE AL FOLIO 18014
								18010	MORALES	RODRÍGUEZ	ADRIÁN	01/06/2012	ACEPTA EL CARGO DE MONITORISTA Y SUSTITUYE AL FOLIO 18002
XXI	ECATEPEC	21015	JIMÉNEZ	PALAFox	FRANCISCO	31/05/2012	POR CONVENIR A SUS INTERESES	21009	GARRIDO	FLORES	MARÍA DEL ROSARIO	01/06/2012	ACEPTA EL CARGO DE COORDINADOR DISTRITAL Y SUSTITUYE AL FOLIO 21015
								21024	ZUÑIGA	DOMÍNGUEZ	ÁNGEL ALEJANDRO	01/06/2012	ACEPTA EL CARGO DE MONITORISTA Y SUSTITUYE AL FOLIO 21009
XXII	ECATEPEC	22001	RAMÍREZ	CASTRO	MARCO ANTONIO	27/05/2012	POR CONVENIR A SUS INTERESES	22004	RODRÍGUEZ	PAEDES	VIRIDIANA JANET	01/06/2001	ACEPTA EL CARGO DE COORDINADOR DISTRITAL Y SUSTITUYE AL FOLIO 22001
								21022	REYES	GARCÍA	LUIS MARTIN	28/05/2012	ACEPTA EL CARGO DE MONITORISTA Y SUSTITUYE AL FOLIO 22004
XXIV	NEZAHUALCÓYOT L	24019	PASCUAL	MARTÍNEZ	CRISPÍN	30/04/2012	POR MOTIVOS PERSONALES	24011	MARTÍNEZ	SALAZAR	CRISTIAN	02/05/2012	ACEPTA EL CARGO DE MONITORISTA Y SUSTITUYE AL FOLIO 24019
XXVI	NEZAHUALCÓYOT L	26014	MENDIETA	MENDIETA	NORMA GUADALUPE	30/04/2012	POR MOTIVOS PERSONALES Y PROFESIONALES	26009	BARRON	ESCOBAR	RUBEN	01/05/2012	ACEPTA EL CARGO DE COORDINADOR DISTRITAL Y SUSTITUYE AL FOLIO 26014
								26010	GONZÁLEZ	TREJO	GLORIA MAGDALENA	01/05/2012	CUBRE EL CARGO DEL MONITORISTA DEL FOLIO 26009
XXVI	NEZAHUALCÓYOT L	26001	BARZALOBRE	GUERRERO	ARTURO	31/05/2012	BAJA POR EVALUACIÓN DE DESEMPEÑO	26008	GUTIÉRREZ	PALOMO	PATRICIA MONSERRAT	04/06/2012	ACEPTA EL CARGO DE MONITORISTA Y SUSTITUYE AL FOLIO 26001
XXVIII	AMECAMECA	28021	GÓMEZ	BOTELLO	ANA LAURA	21/03/2012	PORQUE ENTRÓ A LABORAR EN LA JUNTA MUNICIPAL DE TLALMANALCO	28036	NAVA	FLORES	FRANCISCO JAVIER	22/03/2012	ACEPTA EL CARGO DE MONITORISTA Y SUSTITUYE AL FOLIO 28021

Fuente: Archivo de la Dirección de Partidos Políticos, conformado por la información que remiten las Juntas Distritales para el Monitoreo a Medios de Comunicación Alternos.

## Tabla de Correlación No. 9

### Concentrado de Movimientos del Personal de Monitoreo durante las Campañas Electorales

#### RENUNCIAS O NO ACEPTACIÓN DEL CARGO INFORME GRAN FINAL

DISTRITO		RENUNCIA				FECHA DE RENUNCIA	OBSERVACIONES	SUSTITUYE				INICIA LABORES	OBSERVACIONES
		FOLIO	A.PATERNO	A.MATERN O	NOMBRE(S)			FOLIO	A.PATERNO	A.MATERN O	NOMBRE(S)		
XXXIII	ECATEPEC	33033	VELASQUEZ	RIVERA	PATRICIA CAROL	24/05/2012	POR TENER OTRA OFERTA DE TRABAJO Y POR CONVENIR A SUS INTERESES	33003	HERNÁNDEZ	MENDEZ	YOLANDA	25/05/2012	ACEPTA EL CARGO DE MONITORISTA Y SUSTITUYE AL FOLIO 33033
XXXV	METEPEC	35006	CAMACHO	CHÁVEZ	BÁRBARA	21/03/2012	POR TENER OTRA OFERTA DE TRABAJO	35017	ÁLVAREZ	ÁLVAREZ	EDUARDO	22/03/2012	ACEPTA EL CARGO DE MONITORISTA Y SUSTITUYE AL FOLIO 35006
XXXV	METEPEC	35004	VÁZQUEZ	GARCÍA	JUÁN JOSÉ	23/04/2012	PORQUE TIENE INTERES EN OTRO EMPLEO	35009	FLORES	ESPINOZA	CLAUDIA MÓNICA	25/04/2012	ACEPTA EL CARGO DE MONITORISTA Y SUSTITUYE AL FOLIO 35004
XXXVII	TLANEPANTLA	37012	DÍAZ	TORRES	BRENDA YAZMÍN	21/03/2012	SE LEVANTÓ ACTA CIRCUNSTANCIADA, POR NO PRESENTAR RENUNCIA	37013	LÓPEZ	ANDONAGUI	JORGE IVÁN	21/03/2012	ACEPTA EL CARGO DE MONITORISTA Y SUSTITUYE AL FOLIO 37012
XXXIX	OTUMBA	39031	JIMÉNEZ	LÓPEZ	CLAUDIA	20/03/2012	PORQUE OCUPA EL CARGO DE CAPACITADOR EN LA JUNTA DISTRITAL	39045	CHONTECO	JIMÉNEZ	MARÍA DE LOS ÁNGELES	21/03/2012	ACEPTA EL CARGO DE MONITORISTA Y SUSTITUYE AL FOLIO 39031
XXXIX	OTUMBA	39015	PEREA	SÁNCHEZ	JUAN GUILLERMO	31/05/2012	BAJA POR EVALUACIÓN DE DESEMPEÑO	39001	GARCÍA	FLORES	MARTHA IVONNE	01/06/2012	ACEPTA EL CARGO DE COORDINADOR DISTRITAL Y SUSTITUYE AL FOLIO 39015
								39032	PÉREZ	GONZÁLEZ	CYNTHIA KAREN	01/06/2012	ACEPTA EL CARGO DE MONITORISTA Y SUSTITUYE AL FOLIO 39001
XLII	ECATEPEC	42007	CANDIANI	GARCÍA	NORA CLAUDIA	31/05/2012	POR CONVENIR A SUS INTERESES	33010	JIMÉNEZ	GRACIA	SANDRA FABIOLA	04/06/2012	ACEPTA EL CARGO DE MONITORISTA Y SUSTITUYE AL FOLIO 42007
XLIII	CUATITLÁN IZACALLI	43037	LÓPEZ	VILLAGRAN	ARMANDO	20/03/2012	POR CONVENIR A SUS INTERESES	43003	GONZÁLEZ	HUITRÓN	CECILIA VICTORIA	20/03/2012	ACEPTA EL CARGO DE COORDINADOR DISTRITAL Y SUSTITUYE AL FOLIO 43037
								43032	LARA	HERNÁNDEZ	GABRIELA	24/03/2012	ACEPTA EL CARGO DE MONITORISTA Y SUSTITUYE AL FOLIO 43003
XLIII	CUATITLÁN IZACALLI	43021	ARANA	DÍAZ	JORGE	20/03/2012	POR MOTIVOS ESCOLARES	43003	CRUZ	JUAN	MIRIAM	21/03/2012	ACEPTA EL CARGO DE MONITORISTA Y SUSTITUYE AL FOLIO 43021
XLV	ZINACANTEPEC	45003	ROJAS	RODRÍGUEZ	IRMA	21/03/2012	PORQUE TIENE OTRO TRABAJO	45038	GUERRERO	VELÁZQUEZ	MIGUEL ÁNGEL	21/03/2012	ACEPTA EL CARGO DE MONITORISTA Y SUSTITUYE AL FOLIO 45003

PRECAMPAÑAS

INTERCAMPAÑAS

CAMPAÑAS

Fuente: Archivo de la Dirección de Partidos Políticos, conformado por la información que remiten las Juntas Distritales para el Monitoreo a Medios de Comunicación Alternos.

# 14. CONCENTRADO FINAL DE INCIDENCIAS O PROBLEMÁTICAS DURANTE LAS ETAPAS DEL PROCESO ELECTORAL 2012

**Tabla de Correlación No. 10**  
**Concentrado Final de Incidencias o Problemáticas**

DISTRITO	FECHA	INCIDENCIA	SUBTOTAL	TOTAL
I. Toluca	1 de junio	Errores/fallas en el Sistema de Monitoreo	1	53
IV. Lerma	12 de junio		1	
VIII. Sultepec	5 de junio		2	
IX. Tejupilco	16, 17 y 18 de junio		3	
XI. Santo Tomás	20 de junio		1	
XII. El Oro	18 de junio		1	
XIV. Jilotepec	sin registro		1	
XV. Ixtlahuaca	5 de junio		1	
	9 y 10 de junio		2	
	n/a		1	
XVI. Atizapán de Zaragoza	sin registro		1	
XVIII. Tlalnepantla	31 de mayo		1	
XIX. Cuautitlán	30 de mayo		3	
XX. Zumpango	24 de mayo		1	
XXI. Ecatepec	16 al 31 de mayo		5	
XXII. Ecatepec	2 y 3 de junio		2	
XXVIII. Amecameca	15 y 20 de junio		2	
XXX. Naucalpan	14 al 20 de junio		7	
XXXIII. Ecatepec	2, 3, 4, 5 y 6 de junio		5	
XXXVII. Tlalnepantla	1 al 4 de junio		4	
XXXIX. Otumba	8 al 22 de junio		3	
XL. Ixtapaluca	15 y 16 de junio		2	
XLIII. Cuautitlán Izcalli	24 de mayo al 7 de junio		1	
XLIV. Nicolás Romero	2 y 3 de junio		2	
V. Tenango del Valle	n/a	Falta de implementos a personal de monitoreo	1	9
VI. Tianguistenco	n/a		1	
XVIII. Tlalnepantla	n/a		1	
XXVII. Chalco	n/a		1	
XXVIII. Amecameca	n/a		1	
XXXIII. Ecatepec	n/a		1	
XXXV. Metepec	n/a		1	
XLI. Nezahualcóyotl	n/a		1	
XLIV. Nicolás Romero	n/a		1	

## Tabla de Correlación No. 10

### Concentrado Final de Incidencias o Problemáticas

DISTRITO	FECHA	INCIDENCIA	SUBTOTAL	TOTAL
II. Toluca	28 de mayo	Inconsistencias en bitácoras de registro	1	1
XV. Ixtlahuaca	n/a	Inconsistencias al envío de fax	1	4
XLI. Nezahualcóyotl	n/a		1	
XLIII. Cuautitlán Izcalli	n/a		1	
XLIV. Nicolás Romero	n/a		1	
II. Toluca	sin registro	Desconfianza y agresiones verbales a Monitoristas	1	53
III. Temoaya	8 de junio		1	
	8 al 22 de junio		3	
IV. Lerma	1 de junio		1	
VII. Tenancingo	28 de mayo		2	
	27 de junio		1	
VIII. Sultepec	25 de mayo		2	
	31 de mayo		2	
	13 de junio		1	
	20 de junio		1	
IX. Tejupilco	15 de junio		1	
	n/a		1	
X. Valle de Bravo	6 de junio		1	
	8 y 13 de junio		2	
XI. Santo Tomás	24 y 27 de junio		4	
XV. Ixtlahuaca	5 de junio		1	
XVII. Huixquilucan	1 de junio		1	
XX. Zumpango	24 de mayo		1	
	26 de junio		1	
	29 de abril		1	
	n/a		1	
XXI. Ecatepec	16 de junio		1	
XXIII. Texcoco	6 de junio		1	
XXV. Nezahualcóyotl	n/a		1	
XXVI. Nezahualcóyotl	24, 29 y 25 de mayo		3	
	4 de junio		1	
	n/a		1	
XXVII. Chalco	3 de junio		2	
	n/a		1	
XXVIII. Amecameca	n/a		1	
	17 de abril		1	
XXX. Naucalpan	31 de mayo		1	
XXXII. Nezahualcóyotl	26 de mayo		1	
	13 de mayo		1	
	n/a		1	
XXXIII. Ecatepec	15 de junio		1	
XXXIX. Otumba	2 de junio		2	
	1 de mayo		1	
	n/a		1	
XL. Ixtapaluca	25 de mayo		1	



## Tabla de Correlación No. 10

### Concentrado Final de Incidencias o Problemáticas

DISTRITO	FECHA	INCIDENCIA	SUBTOTAL	TOTAL
IV. Lerma	1 de junio	Unificación de criterios en el registro de propaganda	1	3
V. Tenango del Valle	n/a		1	
XV. Ixtlahuaca	6 de mayo		1	
IV. Lerma	1 de junio	Inadecuada toma de medidas (por flexómetro inservible)	1	1
IV. Lerma	1 de junio	Falta de equipo de cómputo	1	5
XXVI. Nezahualcóyotl	n/a		1	
XXXII. Nezahualcóyotl	n/a		1	
XL. Ixtapaluca	15 y 16 de junio		2	
V. Tenango del Valle	n/a	Pago de viáticos fuera de tiempo	2	4
XXXIV. Ixtapan de la Sal	n/a		1	
XLIV. Nicolás Romero	n/a		1	
IX. Tejupilco	sin registro	Inseguridad y gran extensión de la zona (recorridos incompletos)	1	5
XI. Santo Tomás	4 de junio		1	
XIX. Cuautitlán	n/a		1	
XX. Zumpango	sin registro		1	
XLIII. Cuautitlán Izcalli	n/a		1	
II. Toluca	8, 9, 10, 11, 20 de junio	Inasistencia/enfermedad/incumplimiento en la labor de Monitoristas	1	6
VIII. Sultepec	27 de junio		2	
X. Valle de Bravo	25 de mayo		1	
XVI. Atizapán de Zaragoza	16 al 31 de mayo		2	

## Tabla de Correlación No. 10

### Concentrado Final de Incidencias o Problemáticas

DISTRITO	FECHA	INCIDENCIA	SUBTOTAL	TOTAL
VII. Tenancingo	27 de junio	Agresión física/asalto a Monitoristas	1	17
XIII. Atlacomulco	29 de mayo		1	
XXI. Ecatepec	28 de mayo		3	
	15 de junio		1	
XXII. Ecatepec	sin registro		1	
XXV. Nezahualacóyotl	2 de mayo		1	
XXVI. Nezahualacóyotl	8 de mayo		1	
XXVII. Chalco	3 y 18 de junio		2	
XXX. Naucalpan	1 de junio		1	
XXXIII. Ecatepec	15 de junio		1	
XXXIV. Ixtapan de la Sal	21 de junio		1	
XXXVIII. Coacalco	n/a		1	
XLII. Ecatepec	8 de junio		1	
XLIII. Cuautitlán Izcalli	21 de junio		1	
XIX. Cuautitlán	4 de junio	Problemática con personal de las Juntas Distritales	1	1
VI. Tianguistenco	18 de junio	Accidente a Monitoristas	1	2
XIII. Atlacomulco	23 de junio		1	
VII. Tenancingo	27 de junio	Daño o pérdida de equipo de monitoreo (cámara fotográfica)	1	11
XIII. Atlacomulco	23 de junio		1	
XXVII. Chalco	n/a		1	
XXXVI. Villa del Carbón	17 de junio		1	
XXXIX. Otumba	8 al 22 de junio		1	
	17 de mayo		1	
XL. Ixtapaluca	29 de mayo		1	
XLII. Ecatepec	8 de junio		1	
XLIII. Cuautitlán Izcalli	21 de junio		1	
XLV. Zinacantepec	24 de mayo		1	
	19 de junio		1	
			TOTAL	175

Fuente: Informe Final de Monitoreo a Medios de Comunicación Alternos, elaborado por los Vocales Ejecutivos de las 45 Juntas Distritales.

## 15. CONCLUSIONES

- Para este informe final acumulado de campañas electorales se reportaron un total de 193,820 elementos, de los cuales 181,177 corresponden a propaganda Electoral; 12,221 a propaganda Institucional y 422 de propaganda gubernamental.
- De los 12,221 registros de propaganda institucional, 11,869 correspondía a los partidos políticos y 352 a las coaliciones.
- En cuanto a los 181,177 registros de propaganda electoral 132,660 correspondían a los Precandidatos y Candidatos a Diputados; mientras que 48,462 correspondían a propaganda de Precandidatos y Candidatos a miembros de los ayuntamientos y; 55 registros de propaganda electoral federal.
- Respecto del monitoreo a la propaganda gubernamental, se reportaron 422 registros, de los cuales 88 corresponden al gobierno federal, 15 al estatal y 319 al municipal.
- Al llevar a cabo el Monitoreo Extraterritorial sólo se observaron 17 elementos, de los cuales 5 corresponden a medios alternos y 12 de transporte; 10 se localizaron en el Distrito Federal; 4 en el Estado de Guerrero y 3 en el Estado de Hidalgo.
- Respecto del total de 193,820 registros capturados en el sistema, la mayor cantidad se concentro en el Periodo de Campañas con el 89.87%; el lapso de Veda sumo el 3.68%; Intercampañas el 3.33%: y Precampañas el 3.12%



# 16. ANEXOS

## **ANEXO 1**

# **TABLA DE NÚMERO DE SECCIONES Y RECORRIDOS DE LOS MONITORISTAS DURANTE LAS ETAPAS DEL PROCESO ELECTORAL 2012**

**NÚMERO DE SECCIONES Y RECORRIDOS DE LOS MONITORISTAS**

DISTRITO	N°	NOMBRE DEL MONITORISTA	SECCIONES	AM	PRECAMPAÑA	INTERCAMPAÑA	CAMPAÑA	VEDA	TOTAL
I TOLUCA	1	ÁVILA NÚÑEZ XOCHITL SOFÍA	127	34			5	0	5
	2	CARBALLO CARRILLO ROXANA ZELANDA		31			5	0	5
	3	RIVERA MULIA GEORGINA MARISA		27			5	0	5
	4	MARTINEZ ESPARRAGOZA EDUARDO ANTONIO		14			5	0	5
	5	YAÑEZ MORA FRANCISCO		11			5	0	5
	6	NOLASCO GÓMEZ GONZALO		10			5	0	5
II TOLUCA	1	SÁNCHEZ SANDOVAL ERICK OMAR	147	5			5	1	6
	2	CEBRERA BECERRIL JOSÉ DOMINGO		19			5	0	5
	3	DÍAZ MARTÍNEZ CLAUDIA ROSALBA		10			5	1	6
	4	CUADROS TERCERO GUILLERMINA		27			5	0	5
	5	GONZÁLEZ SANTILLÁN JULIO CESAR		43			5	0	5
	6	RAMÍREZ GARCÍA MAYRA ANDREA		12			5	0	5
	7	GARCÍA HUICOCHEA ROSA ELENA		17			5	0	5
	8	DÍAZ HERNÁNDEZ LUIS ADRIAN		14			5	0	5
III TEMOAYA	1	NAVA PEÑA LIZBETH	94	14			5	0	5
	2	TORRES ALBA VICTOR HUGO		23			5	0	5
	3	ANZUREZ RIVERA LIDIA		27			5	0	5
	4	ARZATE PÉREZ ANAHI		15			5	0	5
	5	ARANA MONTES ALEJANDRO		15			5	0	5
IV LERMA	1	ESCUTIA HERAZ BERENICE	91	23			4	0	4
	2	HERNANDEZ MONROY ARACELI		17			4	0	4
	3	GONZALEZ PEREZ J. GUADALUPE REY		5			4	0	4
	4	GASPAR ALVARADO MIRIAM		12			4	0	4
	5	JUAREZ VILLAVICENCIO ERIKA		12			3	1	4
	6	TREJO ALLENDE MARTHA		22			4	0	4
V TENANGO DEL VALLE	1	CARRILLO BOBADILLA LUZ MARÍA	58	4	3	5	5	1	14
	2	ORTÍZ VÁZQUEZ TANIA LUCÍA		5	3	5	6	0	14
	3	ALCANTARA VALLE RAMÓN OCTAVIO		18	3	5	5	0	13
	4	LAGUNAS JIMÉNEZ SUZIE BRIGGITTE		7	10	15	5	1	31
	5	MARTÍNEZ FERNANDEZ SANDRA		8	3	5	5	1	14
	6	ROCHA ELIZARRARÁS ELVIRA		16	3	5	5	0	13
VI TIANGUISTENCO	1	LÓPEZ JOVELLANO JOSE	46	6	0	0	5	1	6
	2	CERVANTES FERNÁNDEZ RIGOBERTO		7	0	0	5	1	6
	3	ROSAS MARTÍNEZ CIPRIANA		14	0	0	5	1	6
	4	AGUIRRE REZA GUILLERMO		12	0	0	5	0	5
	5	ZENON VILLANA MARIA ISABEL PATRICIA		7	3	7	5	0	15
VII TENANCINGO	1	DORANTES LÓPEZ EDILBERTO ALEJANDRO	82	16			5	0	5
	2	VÁZQUEZ MENDEZ GREGORIO		26			5	0	5
	3	RAMOS LEYVA SUSY MARICELA		10			5	0	5
	4	SALAZAR ALCANTARA DULCE PALOMA		14			5	0	5
	5	NORIEGA SANDOVAL RODRIGO		16			5	0	5
VIII SULTEPEC	1	BRIGIDO SAAVEDRA LIZBETH	85	23			4	0	4
	2	MONDRAGÓN BERNAL JULIANA		17			4	0	4
	3	HERNÁNDEZ LÓPEZ JUÁN CARLOS		10			4	0	4
	4	RIVERA MARTÍNEZ OSVALDO		8			5	0	5
	5	MONTERO LEGORRETA YESSICA		13			5	0	5
	6	ALVÁREZ OLIVARES ROGELIO		14			5	0	5
IX TEJUPILCO	1	AVILES MUÑOZ MIGUEL	131	8	3	5	5	0	13
	2	VENCES CARBAJAL ALBA ORIBEY		11	3	5	5	0	13
	3	MARTÍNEZ LUIS VICTOR		13	3	5	5	0	13
	4	MALDONADO GOMEZ BRENDA		14	3	5	5	0	13
	5	LOPEZ AVILA ZAIRA		13	3	4	5	0	12
	6	MEDINA SANTOS NOEMI		10	0	0	5	0	5
	7	DOMINGUEZ MARTINEZ OLIVIA		31	0	0	5	0	5
	8	ARCE RODRÍGUEZ SOFÍA		19	0	0	5	0	5
	9	VÁZQUEZ ARELLANO SALVADOR		12	0	0	5	0	5
X VALLE DE BRAVO	1	ROSAS JACOBO FRANCISCO	81	9	3	5	5	0	13
	2	PONCE HERNANDEZ ANA LILIA		13	3	5	5	0	13
	3	PONCE HERNANDEZ MARIA GUADALUPE		6	3	5	5	1	14
	4	CHINO COSME GUSTAVO		10	0	0	5	0	5
	5	HERNANDEZ ESTRADA RAMON UBALDO		17	0	0	5	0	5
	6	PIÑON TORIBIO JESUS		26	0	0	5	0	5

**NÚMERO DE SECCIONES Y RECORRIDOS DE LOS MONITORISTAS**

DISTRITO	N°	NOMBRE DEL MONITORISTA	SECCIONES	AM	PRECAMPAÑA	INTERCAMPAÑA	CAMPAÑA	VEDA	TOTAL
XI SANTO TOMAS	1	GONZALEZ OSORIO MARIA ELIZABETH	59	6			5	0	5
	2	GARFIAS ORTEGA MARIA DEL CARMEN		10			5	0	5
	3	ZARZA ORTEGA VERONICA		9			5	0	5
	4	PIÑA BARRIENTOS GABRIEL		9			5	0	5
	5	PANIAGUA ZARCO ALMA JUDITH		9			5	0	5
	6	DIAZ GUADARRAMA KAREM SUSANA		16			5	0	5
XII EL ORO	1	ESQUIVEL RAMIREZ CARLOS	103	21			5	0	5
	2	GARDUÑO ALBINO ELIAS		22			5	0	5
	3	RIVERA MARIN JUAN CARLOS		13			5	0	5
	4	FABILA DIAZ MIGUEL ANGEL		16			5	0	5
	5	RUIZ GONZALEZ GEORGINA		14			5	0	5
	6	SALAZAR NAVARRO DAVID JOEL		17			5	0	5
XIII ATLACOMULCO	1	ESQUIVEL GONZALEZ LORENA	139	26	0	0	5	0	5
	2	LOPEZ FLORES LUIS CARLOS		27	0	0	4	0	4
	3	GUADARRAMA ARRIAGA EDWAR ELIHAN		20	0	0	4	0	4
	4	MOLINA DE LA CRUZ CINTIA VIRIDIANA		11	2	5	5	0	12
	5	GONZALEZ MARTINEZ MARIA CECILIA		15	0	0	5	0	5
	6	ALVAREZ HERNANDEZ JESUS		17	0	0	5	0	5
	7	RUIZ PADILLA BLANCA ISELA		11	2	5	5	0	12
	8	GUZMAN DE JESUS FELIPE		12	2	5	5	0	12
XIV JILOTEPEC	1	MORENO JIMENEZ JUANA	75	14			3	0	3
	2	CHAVEZ CASIMIRO RAUL ANTONIO		21			3	0	3
	3	RIVAS VIDAL JAIME GUILLERMO		13			3	0	3
	4	ALCANTARA DIAZ ZENaida		10			4	0	4
	5	GONZALEZ RAMIREZ MARIA MERCEDES LILIA		7			4	0	4
	6	VALENCIA MARTINEZ MARCO ANTONIO		10			3	0	3
XV IXTLAHUACA	1	FLORES NICOLAS JAZMIN WENDOLIN	95	24	2	5	5	0	12
	2	LARA VELASCO VIVIANA		24	2	5	5	1	13
	3	SANCHEZ MEJIA LAURA GRICEL		23	2	5	5	1	13
	4	CRUZ GONZALEZ ALEJANDRO		13	2	5	5	1	13
	5	GARCIA BERNARDO ELIZABETH		11	2	5	5	1	13
XVI ATIZAPAN DE ZARAGAOZA	1	DE LA CRUZ FRANCO GUADALUPE JAZMIN	167	3			6	0	6
	2	SANCHEZ RUIZ EDGAR MANUEL		20			5	0	5
	3	MEDEL CISNEROS VICTOR MANUEL		22			5	0	5
	4	LOPEZ FERIAS JESUS		20			5	0	5
	5	RODRIGUEZ SALAZAR ALEJANDRO		22			5	0	5
	6	SAUCEDO NAVARRETE MARIA DEL CARMEN		13			3	0	3
	7	RIVERA JAIME RICARDO		28			5	0	5
	8	NAVA HERNANDEZ VIVIANA		20			4	0	4
	9	ORTEGA AGUILAR MARIA TERESA		19			5	0	5
XVII HUIXQUILUCAN	1	ORTEGA LOPEZ JAZMIN LILIANA	109	11			5	1	6
	2	DE LA CRUZ ROMERO OMAR		9			5	1	6
	3	CRUZ RIVAS EDITH		9			5	0	5
	4	CHAVEZ RODRIGUEZ SALVADOR		35			5	0	5
	5	SEGUNDO JUAREZ ESTHER		45			5	0	5
XVIII TLALNEPANTLA	1	DELGADO PEREZ BRENDA GUADALUPE	192	33	2	5	5	0	12
	2	MEJIA AVILA ROSA AMALIA		29	2	5	5	0	12
	3	GONZALEZ RODRIGUEZ LUIS ADRIAN		33	2	5	5	0	12
	4	MORALES RODRIGUEZ ADRIAN		26	2	5	4	0	11
	5	GONZALEZ GARCIA ZITA		18	3	10	9	1	23
	6	JIMENEZ FLORES JOSUE LEVI		11	3	10	9	1	23
	7	CARRASCO CARBAJAL JOSE ANTONIO		22	2	5	5	1	13
	8	MORALES RODRIGUEZ FELIPE DE JESUS		9	4	10	9	0	23
	9	LOPEZ VALLEJO GABRIEL CANDIDO		11	4	10	9	0	23
XIX CUAUTLAN	1	MARTINEZ DE LA CRUZ SIMEON	98	27	0	0	5	0	5
	2	ORTIZ LOZANO MARIA TERESA		12	0	0	5	0	5
	3	SANDOVAL PINEDA KARLA IVONNE		18	0	0	5	0	5
	4	CASTILLO HERNÁNDEZ ANDREA		16	3	5	5	0	13
	5	OCAÑA BRUNO BALBINA		12	0	0	5	0	5
	6	LOPEZ FLORES MAURICIO		13	0	0	5	0	5
XX ZUMPANGO	1	JUAREZ MARTINEZ CRISTINA	114	14	0	0	3	1	4
	2	MENDOZA VIDAL MARTHA MYRIAM		9	3	5	3	1	12
	3	LAZCANO VALENCIA ITZEL		7	3	5	3	1	12
	4	GONZÁLEZ MARTÍNEZ NATALY		13	3	5	3	1	12
	5	LOPEZ JARAMILLO ANABEL		23	0	0	3	1	4
	6	GREGORIO MUCIO LIZBETH		21	0	0	3	1	4
	7	RODRÍGUEZ FLORES ZURISADAY RUBÍ		27	3	5	3	1	12



NÚMERO DE SECCIONES Y RECORRIDOS DE LOS MONITORISTAS

DISTRITO	N°	NOMBRE DEL MONITORISTA	SECCIONES	AM	PRECAMPAÑA	INTERCAMPAÑA	CAMPAÑA	VEDA	TOTAL
XXI ECATEPEC	1	GARCIA LÓPEZ MARÍA ELENA	227	47			5	0	5
	2	FRANCO GUZMÁN ANGÉLICA		22			5	0	5
	3	MARTÍNEZ ARANDA SARA		27			5	0	5
	4	YAÑEZ RUFINO SANDRA PATRICIA		24			5	0	5
	5	ZUÑIGA DOMINGUEZ ÁNGEL ALEJANDRO		39			5	0	5
	6	PEREA RAMÍREZ MIRNA JACKELYN		26			5	0	5
	7	MORONES HERNÁNDEZ ELIZABETH FABIOLA		42			5	0	5
XXII ECATEPEC	1	REYES GARCIA LUIS MARTIN	194	16			5	0	5
	2	GONZALEZ MENDOZA JUAN CARLOS		29			5	0	5
	3	FERIA REYES MARIBEL		25			5	0	5
	4	CONTRERAS OSORIO LUZ MARGARITA MICHELLE		33			5	0	5
	5	MORENO SILVA VIRGINIA		33			5	0	5
	6	FRÍAS ARREDONDO EDGAR BAIRON		30			5	0	5
	7	SILVA LEYVA JANNET		28			5	0	5
XXIII TEXCOCO	1	ROMERO ROJAS VICTOR MANUEL	135	14	0	0	4	0	4
	2	JIMENEZ CASTILLO DAVID		20	0	0	4	0	4
	3	CALVA GUADARRAMA REYNA MÓNICA		17	3	4	4	1	12
	4	CARPINTEYRO RUIZ JAIME		11	3	8	5	1	17
	5	HERRERA FLORES JOSUE ISAI		19	0	0	4	1	5
	6	EUROZA GARCIA LESLIE		36	0	0	4	1	5
	7	SANCHEZ RANGEL CARLOS		18	0	0	4	1	5
XXIV NEZAHUALCÓYOTL	1	DOMINGUEZ ZENDEJAS HUGO	118	27	3	5	5	1	14
	2	GARCIA GARCIA JESICA XANAT		22	3	5	5	1	14
	3	NUÑEZ GASCA JUAN MANUEL		31	3	5	5	1	14
	4	DEL RIO ECHEVERRÍA CARLOS ALFONSO		24	3	5	5	1	14
	5	MARTÍNEZ SALAZAR CRISTÍAN		14	3	5	5	1	14
XXV NEZAHUALCOYÓTL	1	CARRETERO RUIZ SUSANA	133	26	3	5	5	1	14
	2	YLLESCA TREJO MARTIN		27	3	5	5	1	14
	3	DOMINGUEZ HERERRA YURIDIA		27	3	5	5	1	14
	4	CRUZ MENDOZA BENIGNO GUILLERMO		27	3	5	5	1	14
	5	DE LOS SANTOS GONZÁLEZ ENRIQUE		26	3	5	5	1	14
XXVI NEZAHUALCOYOTL	1	GUTIERREZ PALOMO PATRICIA MONSERRAT	134	31	3	5	5	0	13
	2	REYES NAVARRO RENATO JACINTO		24	3	4	5	0	12
	3	GRAJEDA ROSALES ALINE ITZEL		28	3	5	5	0	13
	4	HERNANDEZ SOSA LUISA ISABEL		26	3	5	5	0	13
	5	GONZALEZ TREJO GLORIA MAGDALENA		25	3	5	5	0	13
XXVII CHALCO	1	PINEDA MOSQUEDA FRANCISCO ABDIEL	210	28	3	5	5	0	13
	2	HERNÁNDEZ MARQUEZ MIGUEL ALEJANDRO		28	3	5	5	0	13
	3	CAÑEDO LÓPEZ DAVID		31	0	0	5	0	5
	4	DEL CASTILLO GUZMÁN JOSÉ ENRIQUE		28	0	0	4	0	4
	5	PUENTE LÓPEZ ALFREDO ÁNGEL		27	0	0	5	0	5
	6	GONZÁLEZ SÁNCHEZ MARÍA MAGDALENA		21	0	0	5	0	5
	7	APOSTOL AGUILAR JOSÉ ANTONIO		23	0	0	5	0	5
	8	ROSALES HERNÁNDEZ MIRIAM		11	0	0	5	0	5
	9	ARRIAGA RAMÍREZ JUANA		13	0	0	5	0	5
XXVIII AMECAMECA	1	NAVA FLORES FRANCISCO JAVIER	90	16	3	5	5	0	13
	2	FLORES MARTINEZ GABRIEL ALEJANDRO		10	3	5	5	0	13
	3	OJEDA RODRIGUEZ JUAN CARLOS		17	3	5	5	0	13
	4	DURAN LOPEZ NORMA		9	3	5	4	0	12
	5	FLORES PAEZ ERIK JESUS		13	3	5	5	0	13
	6	ROSALES GARCIA NORMA ANGELICA		4	3	5	5	1	14
	7	ROJAS VALENCIA GUILLERMO		13	3	5	5	0	13
	8	MARTINEZ VERA IMELDA JAZMIN		8	3	5	5	1	14
XXIX NAUCALPAN	1	CONTRERAS OROZCO DAVID	244	6			5	0	5
	2	CONTRERAS OROZCO ELSA		27			5	0	5
	3	SANCHEZ FLORES JOEL		19			5	0	5
	4	FALCON DEGADO ANA ERIQUETA		27			5	0	5
	5	SABINO GREGORIO JAQUELINE		26			5	0	5
	6	MORENO MONTOYA PRISCILA LIZETH		43			5	0	5
	7	ESPITIA HERNANDEZ MARIA ESTHER		39			5	0	5
	8	PONCE VALENCIA ALAN MAURICIO		34			5	0	5
	9	HERRERA LOZADA MARCO ANTONIO		23			5	0	5

**NÚMERO DE SECCIONES Y RECORRIDOS DE LOS MONITORISTAS**

DISTRITO	N°	NOMBRE DEL MONITORISTA	SECCIONES	AM	PRECAMPAÑA	INTERCAMPAÑA	CAMPAÑA	VEDA	TOTAL
XXX NAUCALPAN	1	AGUILAR BALDERAS PEDRO	187	3			9	1	10
	2	MEDINA MARTINEZ IVAN		3			8	0	8
	3	MEJIA HERNANDEZ ISABEL		48			5	0	5
	4	MANCILLA HERNANDEZ PATRICIA		35			5	0	5
	5	BAUTISTA PEREZ CAROLINA		17			5	0	5
	6	ORTIZ ARANA ANGELICA ELIZABETH		8			5	0	5
	7	SAMANO CHACON MIGUEL ANGEL		31			5	0	5
	8	MEJIA LONA JOSE IGNACIO		24			5	0	5
	9	QUIRINO FLORES LUIS ANGEL		18			5	0	5
XXXI LA PAZ	1	CASAS CELEDON NANCY ARACELI	254	29			5	0	5
	2	ELIZALDE ZAPATA MARIBEL		37			5	0	5
	3	RAMIREZ MAYA ALMA CECILIA		30			5	0	5
	4	HERNANDEZ PERALTA ROSA ISELA		17			5	0	5
	5	HERNANDEZ PERALTA ARACELI		22			5	0	5
	6	REYES DIAZ RIGOBERTO		25			5	0	5
	7	CHAVARRIA CASTILLO MARLON ALBERTO		12			5	0	5
	8	PABLO CRUZ JUANA HILDA		33			5	1	6
	9	CRUZ MORENO MARIA TERESA PAOLA		49			5	0	5
XXXII NEZAHUALCOYOTL	1	GARCIA ZAMORA GUILLERMO BENITO VLADIMIR	150	37	3	5	5	0	13
	2	ROGEL ROMAN ALEJANDRA		28	3	5	5	0	13
	3	TOLEDO DE LA ROSA EDUARDO DANIEL		30	3	5	5	0	13
	4	DAVILA DE LA TRINIDAD NANCY		30	3	5	5	0	13
	5	GASPAR GUTIERREZ CLARA		25	3	5	5	0	13
XXXIII ECATEPEC	1	CASTELÁN JURADO MADELINE	280	14			5	0	5
	2	LINDERO GUZMÁN TANIA RAQUEL		8			5	0	5
	3	HERNANDEZ MENDEZ YOLANDA		13			5	0	5
	4	CRUZ RAMÍREZ PERLA LIZETH		32			5	0	5
	5	CALDERON ORTEGA MIGUEL ANGEL		90			5	0	5
	6	MONTIEL CHOREÑO MARÍA DEL CARMEN		47			5	0	5
	7	FLORES RIVERA FRANCIS AIDE		76			5	0	5
XXXIV IXTAPÁN DE LA SAL	1	CRUZ LARA GILBERTO	72	19			4	0	4
	2	FUENTES GUIZA JOSÉ DE JESÚS		25			4	0	4
	3	POZOS SÁNCHEZ DANIEL SEBASTIAN		19			4	0	4
	4	MARTÍNEZ DELGADO MARÍA GUADALUPE		9			5	0	5
XXXV METEPEC	1	DELGADO SALGADO VICTOR ALFONSO	92	32	4	4	5	1	14
	2	ALVAREZ ALVAREZ EDUARDO		8	4	4	5	1	14
	3	ROMERO RUBI RAQUEL		40	4	4	5	1	14
	4	FLORES ESPINOZA CLAUDIA MONICA		6	4	5	5	1	15
	5	DÍAZ MUÑOZ CINTHYA JANETH		6	4	4	5	1	14
XXXVI VILLA DEL CARBON	1	MARTINEZ JUAREZ EMMANUEL	74	17			3	1	4
	2	RODRIGUEZ VERGARA JUDITH		3			8	1	9
	3	CHAVEZ CRUZ JUAN MANUEL		11			5	0	5
	4	VÁZQUEZ CALZADILLA ELBA		18			5	0	5
	5	ORTIZ MARTINEZ SORANIA		6			5	0	5
	6	VAZQUEZ MARTINEZ VERONICA LUCIA		10			5	0	5
	7	CRUZ JIMENEZ JULIA		9			5	0	5
XXXVII TLALNEPANTLA	1	GARCIA SERRANO CHRISTIAN EDGAR	188	29	3	5	5	0	13
	2	HERNANDEZ MENDOZA BEATRIZ		30	3	5	5	0	13
	3	GONZALEZ DIAZ JUAN		23	3	5	5	0	13
	4	MORALES REYES JUAN CHRISTIAN		27	3	5	5	0	13
	5	GONZALEZ JIMENEZ JUAN ANTONIO		22	3	5	5	0	13
	6	DIAZ MILLAN FELIPE		11	3	5	5	0	13
	7	CHAVEZ RIVERA MARIA LAURA		24	3	5	5	0	13
	8	CEJA BENITEZ ISRAEL		13	3	5	5	0	13
	9	LOPEZ ANDONAGUI JORGE IVAN		9	3	5	5	0	13
XXXVIII COACALCO	1	TORRES OLGUÍN LETICIA	289	42	2	2	2	0	6
	2	FLORES CASTILLO BERENICE MONSERRAT		16	2	4	4	0	10
	3	JULIÁN ALEGÍA YAMIL		44	2	3	3	0	8
	4	JIMENEZ JIMENEZ KARLA KARINA		36	2	3	2	1	8
	5	GONZÁLEZ VARGAS ERICK DANIEL		26	2	3	3	0	8
	6	MOLINA ÁLVAREZ LUIS		34	2	3	3	0	8
	7	VÁZQUEZ REYES ECHKATERINA		21	2	3	3	0	8
	8	LINARES CORTÉS EDGAR ALEJANDRO		27	2	3	3	0	8
	9	DEL CASTILLO MORENO ANGEL		43	2	2	2	0	6

## NÚMERO DE SECCIONES Y RECORRIDOS DE LOS MONITORISTAS

DISTRITO	N°	NOMBRE DEL MONITORISTA	SECCIONES	AM	PRECAMPAÑA	INTERCAMPAÑA	CAMPAÑA	VEDA	TOTAL
XXXIX OTUMBA	1	LEÓN CRUZ MARÍA GUADALUPE	122	15	3	5	3	1	12
	2	GONZÁLEZ ROSAS GUSTAVO		12	3	5	3	1	12
	3	PASTÉN ESCOBAR MARÍA GUADALUPE		13	3	5	3	1	12
	4	PÉREZ GONZÁLEZ CYNTHIA KAREN		18	3	5	3	1	12
	5	CASTILLO ESPEJEL EDITH		15	3	5	3	1	12
	6	CHOTENCO JIMÉNEZ MARÍA DE LOS ÁNGELES		23	3	5	3	1	12
	7	GARCÍA ANAYA MARÍA DE LOURDES		26	3	5	3	1	12
XL IXTAPALUCA	1	PAROLA CONTRERAS RICARDO ITZAMNA	296	24			5	0	5
	2	DÍAZ TREJO LUIS EDUARDO		46			5	0	5
	3	LEON ALVAREZ REYNA		19			5	0	5
	4	MIRANDA BAEZA PAMELA		49			5	0	5
	5	DOMÍNGUEZ LOPEZ XOCHILT		34			3	0	3
	6	CABALLERO JUAREZ DIANA		119			3	0	3
	7	OLMOS HERNANDEZ CALUDIA IVETT		5			5	0	5
XLI NEZAHUALCOYOTL	1	RIVERA AGUILAR CARLOS ROGELIO	135	33	3	5	5	0	13
	2	TERCERO CRUZ LAURA PRISCILA		29	3	5	5	0	13
	3	RODRÍGUEZ GARCÍA SILVIA ARACELI		18	3	5	4	0	12
	4	MARTÍNEZ BUITRON JOSUE GUIDO		32	3	5	5	0	13
	5	BENÍTEZ MALDONADO RUBEN		23	3	5	5	0	13
XLII ECATEPEC	1	PÉREZ FLORES SOFÍA	185	11			5	0	5
	2	GONZÁLEZ RODRÍGUEZ ADRIANA		29			5	0	5
	3	MUÑOZ LÓPEZ ERIKA ELOISA		28			5	0	5
	4	GARCÍA ADAME ALBA EDITH		26			5	0	5
	5	JIMENEZ GRACIA SANDRA FABIOLA		52			5	0	5
	6	CRUZ MONDRAGON ANTONIO		39			5	0	5
XLIII CUAUTITLAN IZCALLI	1	BUSTAMANTE RUIZ LUIS ARMANDO	243	8	2	3	3	0	8
	2	CRUZ JUAN MIRIAM		63	1	3	3	0	7
	3	ÁLVAREZ BLANCAS NÉLIDA		23	1	3	3	0	7
	4	CASTILLO CORTES ALEJANDRO		21	2	3	3	0	8
	5	MEDINA VALDEZ MARGARITA		20	2	3	3	0	8
	6	CASTILLO ORIVIO NADIA ARIADNE		40	2	3	3	0	8
	7	PÉREZ GALLARDO MARIA DE LA LUZ		11	3	4	4	0	11
	8	LARA HERNÁNDEZ GABRIELA		25	2	3	3	0	8
	9	VIZCAYA MARTÍNEZ VERONICA		32	2	3	3	0	8
XLIV NICOLAS ROMERO	1	FIGUEROA PEREZ JOSE LUIS	115	23	2	5	4	0	11
	2	TORRES LOPEZ DIEGO ARMANDO		18	3	5	4	0	12
	3	GOMEZ RAMIREZ HUGO		20	0	0	4	0	4
	4	BONILLA BECERRIL XAVIER		15	0	0	4	0	4
	5	HERNANDEZ GASCA ALFONSO		19	3	5	4	0	12
	6	GARCIA LOPEZ ADRIAN		20	0	0	4	0	4
XLV ZINACANTEPEC	1	BERNAL CASIANO INOCENCIO	104	17	2	5	5	0	12
	2	ARIAS CISNEROS ROBERTO EVERARDO		19	3	5	2	1	11
	3	CARDOSO RODRIGUEZ KAREN BETZABE		21	3	5	2	1	11
	4	GUERRERO VELAZQUEZ MIGUEL ANGEL		12	2	5	4	1	12
	5	GODINEZ PEDROZA MIREYA		35	3	5	2	1	11
		300	6,364		342	597	1,403	64	2,406

## ANEXO 2

# CONCENTRADO FINAL DE LA TABLA DE PRODUCTIVIDAD DE LOS MONITORISTAS DURANTE LAS ETAPAS DEL PROCESO ELECTORAL 2012

**Nota:** Para poder visualizar el informe a detalle de este anexo, se deberá consultar el CD adjunto al presente informe, en el archivo de *Power Point*, haciendo “click” en los vínculos, como a continuación se muestra.

**Productividad**

## ANEXO 3

# Informe a Detalle del Monitoreo a Medios de Comunicación Alternos

**Nota:** Para poder visualizar el informe a detalle de este anexo, se deberá consultar el CD adjunto al presente informe, en el archivo de *Power Point*, haciendo “click” en los vínculos, como a continuación se muestra.

# Informe Final (Acumulado)

**Nota:** El presente anexo se compone de tablas dinámicas, para poder acceder tiene que dar un «clic» en cada rubro y se desplegará la información, de acuerdo a sus requerimientos.

## Detalle de Información por Periodo Electoral

**Precampaña**

**Intercampaña**

**Campaña**

**Veda**

**Fuente:** Sistema de Monitoreo, desarrollado por la Unidad de Informática y Estadística en coordinación con la Dirección de Partidos Políticos del IEEM.

# Informe Final de Precampaña

**Nota:** El presente anexo se compone de tablas dinámicas, para poder acceder tiene que dar un «clic» en cada rubro y se desplegará la información, de acuerdo a sus requerimientos.

## Detalle de Información por tipo de Medio

Partido  
Político

Distrito

Tipo de  
Medio

Actor  
Político

Observación

Monitorista

Regresar

**Fuente:** Sistema de Monitoreo, desarrollado por la Unidad de Informática y Estadística en coordinación con la Dirección de Partidos Políticos del IEEM.

# Informe Final de Intercampaña

**Nota:** El presente anexo se compone de tablas dinámicas, para poder acceder tiene que dar un «clic» en cada rubro y se desplegará la información, de acuerdo a sus requerimientos.

## Detalle de Información por tipo de Medio

Partido  
Político

Distrito

Tipo de  
Medio

Actor  
Político

Observación

Monitorista

Regresar

**Fuente:** Sistema de Monitoreo, desarrollado por la Unidad de Informática y Estadística en coordinación con la Dirección de Partidos Políticos del IEEM.



# Informe Final de Campaña

**Nota:** El presente anexo se compone de tablas dinámicas, para poder acceder tiene que dar un «clic» en cada rubro y se desplegará la información, de acuerdo a sus requerimientos.

## Detalle de Información por tipo de Medio

Partido  
Político

Distrito

Tipo de  
Medio

Actor  
Político

Observación

Monitorista

Regresar

**Fuente:** Sistema de Monitoreo, desarrollado por la Unidad de Informática y Estadística en coordinación con la Dirección de Partidos Políticos del IEEM.

# Informe Final Veda

**Nota:** El presente anexo se compone de tablas dinámicas, para poder acceder tiene que dar un «clic» en cada rubro y se desplegará la información, de acuerdo a sus requerimientos.

## Detalle de Información por tipo de Medio

Partido  
Político

Distrito

Tipo de  
Medio

Actor  
Político

Observación

Monitorista

Regresar

**Fuente:** Sistema de Monitoreo, desarrollado por la Unidad de Informática y Estadística en coordinación con la Dirección de Partidos Políticos del IEEM.



# MONITOREO A CINE

**Informe Final  
(Acumulado)**

**Del 25 de marzo al 1° de julio**

**Comisión de Acceso a Medios, Propaganda y Difusión  
Secretaría Técnica  
20 de julio de 2012**

ÍNDICE	
1. Introducción	3
2. Justificación	4
3. Antecedentes	4
4. Objetivo general	5
5. Objetivo específico	5
6. Alcances	5
7. Base Legal	6
8. Periodo que comprende	6
9. Desarrollo	7
9.1 Cobertura	7
9.2 Personal que participa	8
9.3 Procedimiento	8
9.4 Desglose de la información detallada	9
10. Conclusión	13
11. Imágenes secuenciadas de la propaganda observada	14
12. Anexos	17

## 1. Introducción

Se presenta ante la Comisión de Acceso a Medios, Propaganda y Difusión, los datos cuantitativos e indicativos registrados por el personal adscrito a la Dirección de Partidos Políticos, de las visitas realizadas a los complejos cinematográficos del 25 de marzo al 16 de abril, 24 de mayo al 27 de junio y del 28 de junio al 1 de julio, durante Precampañas, Campañas Electorales y Periodo de Veda, respectivamente.

Este informe cuenta con una estructura metodológica, la cual está integrada por una introducción, justificación, antecedentes, objetivo general y objetivo específico.

Asimismo, contiene los apartados de alcances, base legal, periodo que comprende, desarrollo (se menciona la cobertura del monitoreo en cine, procedimiento, personal que participa, desglose de la información detallada), conclusiones y anexos.

Se realizó el monitoreo en las salas de cine del Estado de México de manera aleatoria, con lo que mediante este informe, se pretende poner a disposición de la Comisión en forma ejecutiva, la información obtenida en los complejos cinematográficos de la Entidad, con el objeto de contar con un elemento que auxilie el análisis de la propaganda institucional y de los Actores Políticos.

## 2. Justificación

Con el propósito de que el Órgano Técnico de Fiscalización cuente con elementos indicativos que permitan apoyar la fiscalización de los Partidos Políticos y prevenir que se rebasen los topes de gastos de Campaña, se realiza el presente Informe Final de Cine de Campañas Electorales para dar a conocer a los integrantes de la Comisión de Acceso a Medios, Propaganda y Difusión, los resultados de la propaganda observada tanto Institucional como de los Actores Políticos en las salas de cine, dando a conocer el procedimiento que siguió el personal responsable del monitoreo para llevar a cabo las actividades de identificación, registro, captura, sistematización y análisis de la propaganda observada.

## 3. Antecedentes

Se realizó el monitoreo en las salas de cine durante las Precampañas (del 25 de marzo al 16 de abril) en la misma muestra determinada por la Comisión de Acceso a Medios, Propaganda y Difusión, del 20% de distritos y municipios de la entidad.

Para Campañas Electorales (del 24 de mayo al 27 de junio) y Periodo de Veda (del 28 de junio al 1 de julio) se realizó el monitoreo en los distritos y municipios del Estado de México, que cuentan con complejos cinematográficos y con base en el Manual de Procedimientos para el Monitoreo a Medios de Comunicación Alternos y Cine, para los procesos electorales en el Estado de México.

## 4. Objetivo General

Brindar al Consejo General del Instituto Electoral del Estado de México y al Órgano Técnico de Fiscalización, información cuantitativa e indicativa de la propaganda Institucional y de los Actores Políticos en las salas de cine, ubicadas en los distritos y municipios del Estado de México que cuentan con complejos cinematográficos, observada en los periodos del 25 de marzo al 16 de abril, 24 de mayo al 27 de junio y del 28 de junio al 1 de julio, abarcando Precampañas, Campañas Electorales y Periodo de Veda, respectivamente.

## 5. Objetivo específico

Aportar elementos al Órgano Técnico de Fiscalización respecto de la propaganda institucional y de la campaña de los Actores Políticos observada en las salas de cine ubicadas en los distritos y municipios del Estado de México.

## 6. Alcances

Obtenidos los resultados en el presente informe, se pretende brindar elementos indicativos que permitan coadyuvar con el Órgano Técnico de Fiscalización, respecto de la propaganda utilizada por los Actores Políticos, en las salas de cine.

## 7. Base Legal

Artículo 162 del Código Electoral del Estado de México.

Acuerdo No. IEEM/CG/156/2011 aprobado por el Consejo General el 30 de diciembre de 2011, respecto de los Lineamientos de Monitoreo a Medios de Comunicación Electrónicos, Impresos y Alternos del Instituto Electoral del Estado de México.

Acuerdo No. IEEM/CG/88/2012 aprobado por el Consejo General el 2 de marzo de 2012, respecto del Manual de Procedimientos para el Monitoreo a Medios de Comunicación Alternos y Cine, para los procesos electorales en el Estado de México.

## 8. Periodo que comprende

Precampañas del 25 de marzo al 16 de abril, Campañas Electorales del 24 de mayo al 27 de junio y Periodo de Veda del 28 de junio al 1 de julio.



## 9. Desarrollo

### 9.1 Cobertura

Tabla 1. Número de Distritos Electorales y Complejos Cinematográficos a monitorear.

CONSEC.	DTTO.	CABECERA	COMPLEJOS CINEMATOGRAFICOS
1	I	Toluca	1
2	II	Toluca	2
3	IV	Lerma	2
4	X	Valle de Bravo	1
5	XIII	Atacomulco	2
6	XIV	Jilotepec	1
7	XV	Ixtlahuaca	1
8	XVI	Atizapán de Zaragoza	2
9	XVII	Huixquilucan	3
10	XVIII	Tlalnepantla	5
11	XIX	Cuautitlán	2
12	XX	Zumpango	1
13	XXI	Ecatepec	2
14	XXIII	Texcoco	3
15	XXIV	Nezahualcóyotl	1
16	XXV	Nezahualcóyotl	1
17	XXVII	Chalco	1
18	XXIX	Naucalpan	4
19	XXX	Naucalpan	1
20	XXXI	La Paz	2
21	XXXII	Nezahualcóyotl	1
22	XXXIII	Ecatepec	3
23	XXXV	Metepec	2
24	XXXVI	Villa del Carbón	2
25	XXXVIII	Coacalco	5
26	XL	Ixtapaluca	6
27	XLII	Ecatepec	3
28	XLIII	Cuautitlán Izcalli	5
			65

Fuente: Catálogo de Complejos Cinematográficos elaborado por la Dirección de Partidos Políticos, para el monitoreo en cine durante Campañas Electorales 2012.

De los 45 Distritos Electorales, sólo en 28 cuentan con complejos cinematográficos.

## 9.2 Personal que participa

Se llevó a cabo a través del personal adscrito a la Dirección de Partidos Políticos, quién acudió a los complejos cinematográficos programados de acuerdo a la región correspondiente.

## 9.3 Procedimiento

1. Previo al monitoreo, se elaboró un Catálogo de Complejos Cinematográficos en el Estado de México.
2. Con base en el Catálogo de Complejos Cinematográficos, se elaboró la planeación para que el personal adscrito a la Dirección de Partidos Políticos acudiera a realizar el monitoreo.
3. El personal comisionado asistió al Complejo Cinematográfico en la hora y fecha señaladas, con 15 minutos de anticipación, previo al inicio de la película.
4. En cuanto dio inicio la proyección de la cinta, el personal comisionado estuvo atento con cámara fotográfica o equipo de grabación, captando los promocionales.
5. Al terminar la grabación del testimonio o incluso en el caso de que no se haya observado propaganda de actores políticos, el personal comisionado realizó el registro en la bitácora de cine.
6. Se procedió a la entrega de la bitácora y en su caso, el testimonio de la propaganda observada, al personal de la Dirección de Partidos Políticos responsable de la elaboración de los informes de Monitoreo en Cine.
7. Se capturó en la base de datos elaborada por la Dirección de Partidos Políticos en formato de *excel*.
8. Se concentró la información contenida en las bitácoras.

## 9.4 Desglose de la información detallada

En la siguiente tabla se observa a detalle las principales variables que se registraron en las bitácoras de cine, por parte del personal de la Dirección de Partidos Políticos.

Tabla 2. Detalle de las visitas de cine en los distintos complejos cinematográficos.

No.	Fecha	Distrito	Complejo cinematográfico	Película	Tipo de Propaganda	Partido Político o Coalición	Actor Político	Versión	Servidor Electoral
1	31/03/2012	35 Metepec	Cinemex Pabellón Metepec	Los Niños de la Esperanza	Institucional	PVEM	-	Pena de muerte a secuestradores	Isaías Jesús Acosta Suárez
					Institucional	PVEM	-	Propuestas del PVEM	
2	01/04/2012	18 Tlalnepantla	Cinemex Mundo E	El Lorax	Institucional	PVEM	-	Pena de muerte a secuestradores	Juan Antonio Alvarado Dueñas
3	01/04/2012	19 Cuautitlán	Lumiere Cuautitlán	Furia de Titanes 2	Institucional	PVEM	-	Propuestas del PVEM	Fabián Rendón Flores
4	01/04/2012	20 Zumpango	Cinépolis Town Center	Furia de Titanes 2	-	-	-	-	Rocío Fierros Colín
5	01/04/2012	27 Chalco	Lumiere Plaza 2000	Los Juegos del Hambre	Institucional	PVEM	-	Propuestas del PVEM	Rodolfo Santillán Nieves
6	01/04/2012	32 Nezahualcóyotl	Cinépolis Nezahualcóyotl	Aquí entre nos	Institucional	PVEM	-	Pena de muerte a secuestradores	Santiago Valverde Arrieta
7	07/04/2012	32 Nezahualcóyotl	Cinépolis Nezahualcóyotl	Los Juegos del Hambre	Institucional	PVEM	-	Pena de muerte a secuestradores	Santiago Valverde Arrieta
					Institucional	PVEM	-	Propuestas del PVEM	
8	08/04/2012	10 Valle de Bravo	Cinema Valle	Lorax	-	-	-	-	Marco Antonio Álvarez Contreras
9	08/04/2012	13 Atlacomulco	Cinemex Plaza Atlacomulco	John Carter	Institucional	PVEM	-	Propuestas del PVEM	Juana Virginia Rivas Romero
10	08/04/2012	18 Tlalnepantla	Cinépolis Multiplaza Arboledas	Los Juegos del Hambre	Institucional	PVEM	-	Pena de muerte a secuestradores	Juan Antonio Alvarado Dueñas
					Institucional	PVEM	-	Propuestas del PVEM	
11	08/04/2012	20 Zumpango	Cinépolis Town Center	Lorax	Institucional	PVEM	-	Pena de muerte a secuestradores	Rocío Fierros Colín
					Institucional	PVEM	-	Propuestas del PVEM	
12	08/04/2012	25 Nezahualcóyotl	Cinépolis Plaza Telmex	Aquí entre nos	Institucional	PVEM	-	Propuestas del PVEM	Oscar Valdéz Vázquez
13	08/04/2012	27 Chalco	Lumiere Plaza Chalco	Furia de Titanes 2	-	-	-	-	Rodolfo Santillán Nieves
14	08/04/2012	35 Metepec	Cinépolis Galerías Metepec	Furia de Titanes 2	Institucional	PVEM	-	Pena de muerte a secuestradores	Isaías Jesús Acosta Suárez
					Institucional	PVEM	-	Propuestas del PVEM	
15	08/04/2012	43 Cuautitlán Izcalli	Cinépolis San Miguel Izcalli	Lorax	Institucional	PVEM	-	Pena de muerte a secuestradores	Fabián Rendón Flores
					Institucional	PVEM	-	Propuestas del PVEM	
16	14/04/2012	10 Valle de Bravo	Cinema Valle	Furia de Titanes 2	-	-	-	-	Marco Antonio Álvarez Contreras

No.	Fecha	Distrito		Complejo cinematográfico	Película	Tipo de Propaganda	Partido Político o Coalición	Actor Político	Versión	Servidor Electoral
17	14/04/2012	18	Tlalnepantla	Cinemex Valle Dorado	Titanic 3D	Institucional	PVEM	-	Pena de Muerte a secuestradores	Juan Antonio Alvarado Dueñas
						Institucional	PVEM	-	Propuestas del PVEM	
18	14/04/2012	35	Metepec	Cinemex Pabellón	Días de gracia	Institucional	PVEM	-	Propuestas del PVEM	Isaías Jesús Acosta Suárez
19	14/04/2012	32	Nezahualcóyotl	Cinépolis Nezahualcóyotl	Días de gracia	Institucional	PVEM	-	Pena de Muerte a secuestradores	Santiago Valverde Arrieta
						Institucional	PVEM	-	Propuestas del PVEM	
20	15/04/2012	20	Zumpango	Cinépolis Town Center	Los Juegos del Hambre	Institucional	PVEM	-	Pena de Muerte a secuestradores	Rocío Fierros Colín
						Institucional	PVEM	-	Propuestas del PVEM	
21	15/04/2012	27	Chalco	Lumiere Plaza Chalco	Rec 3	Institucional	PVEM	-	Propuestas del PVEM	Rodolfo Santillán Nieves
22	15/04/2012	38	Coacalco	Cinépolis Power Center	American Pie 4	Institucional	PVEM	-	Pena de Muerte a secuestradores	Fabían Rendón Flores
23	14/04/2012	24	Nezahualcóyotl	Cinépolis Chedraui Neza Norte	Locura en el Paraíso	Institucional	PVEM	-	Pena de Muerte a secuestradores	Oscar Valdéz Vázquez
						Institucional	PVEM	-	Propuestas del PVEM	
24	14/04/2012	15	Ixtlahuaca	Cinemas Plaza Mariana	El cielo en tu mirada	-	-	-	-	Juana Virginia Rivas Romero
25	26/05/2012	1	Toluca	Cinépolis Grand Plaza	Batalla naval	Institucional	PVEM	-	Propuestas Vota Verde	Isaías Jesús Acosta Suárez
						Federal	PVEM	Enrique Peña Nieto	Yo también soy verde	
26	26/05/2012	4	Lerma	Cinemex Lerma	Hombres de Negro 3	Federal	PVEM	Enrique Peña Nieto	Yo también soy verde	Juan Antonio Alvarado Dueñas
27	26/05/2012	16	Atizapán de Zaragoza	Cinépolis Galerías Atizapán	Hombres de Negro 3	Federal	PVEM	Enrique Peña Nieto	Yo también soy verde	Lucía Becerra Villarreal
28	26/05/2012	19	Cuautitlán	Cinépolis Centella	Hombres de Negro 3	Institucional	PVEM	-	Propuestas Vota Verde	Fabían Rendón Flores
29	26/05/2012	33	Ecatepec	Cinépolis Plaza las Américas	Batalla naval	Federal	PVEM	Enrique Peña Nieto	Yo también soy verde	Rocío Fierros Colín
30	27/05/2012	10	Valle de Bravo	Cinema Valle de Bravo	Hombres de Negro 3	-	-	-	-	Marco Antonio Álvarez Contreras
31	27/05/2012	13	Atlacomulco	Cinemex Plaza Atlacomulco	Batalla naval	-	-	-	-	Juana Virginia Rivas Romero
32	27/05/2012	18	Tlalnepantla	Cinépolis Lago de Guadalupe	Travesía del Desierto	Federal	PVEM	Enrique Peña Nieto	Yo también soy verde	Roberto Rojas Palomino
33	27/05/2012	25	Nezahualcóyotl	Cinépolis Plaza Telmex	Hombres de Negro 3	-	-	-	-	Oscar Valdez Vázquez
34	27/05/2012	27	Chalco	Cinemex Plaza Chalco	Hombres de Negro 3	Institucional	PVEM	-	Propuestas Vota Verde	Rodolfo Santillán Nieves
35	27/05/2012	32	Nezahualcóyotl	Cinépolis Nezahualcóyotl	Sin salida	-	-	-	-	Santiago Valverde Arrieta
36	27/05/2012	36	Villa del Carbón	Mi cine Plaza Cañada	Hombres de Negro 3	Institucional	PVEM	-	Propuestas Vota Verde	Azael Bonifacio Flores
37	06/06/2012	1	Toluca	Cinemex Grand Plaza Toluca	Hombres de Negro 3	Federal	PVEM	Enrique Peña Nieto	Yo también soy verde	Alejandro Isaid Loredó Robledo
38	06/06/2012	2	Toluca	Cinemex Plaza Santín	Blanca Nieves y el cazador	Institucional	PRD	-	PRD El cambio verdadero	María Quiroz Peña
					PVEM		-	Propuestas Vota Verde		
39	06/06/2012	4	Lerma	Cinépolis Plaza Sendero	Blanca Nieves y el cazador	Institucional	PRD	-	PRD El cambio verdadero	Dafne Salazar Méndez
						Institucional	PVEM	-	Propuestas Vota Verde	
						Federal	PVEM	Enrique Peña Nieto	Yo también soy verde	
40	06/06/2012	4	Lerma	Cinemex Plazas Outlet Lerma	Hombres de Negro 3	Institucional	PVEM	-	Propuestas Vota Verde	Mariana Rosales Núñez

No.	Fecha		Distrito	Complejo cinematográfico	Película	Tipo de Propaganda	Partido Político o Coalición	Actor Político	Versión	Servidor Electoral
41	06/06/2012	35	Metepec	Cinemex Pabellón	Batalla naval	Institucional	PVEM	-	Propuestas Vota Verde	Flor Cecilia Gutiérrez Díaz
42	06/06/2012	35	Metepec	Cinépolis Galerías Metepec	Hombres de Negro 3	Institucional	PRD	-	PRD El cambio verdadero	Rosa María Álvarez Gómez
						Institucional	PVEM	-	Propuestas Vota Verde	
						Federal	PVEM	Enrique Peña Nieto	Yo también soy verde	
43	09/06/2012	21	Ecatepec	Cinemex Ecatepec	Colosio	Federal	PVEM	Enrique Peña Nieto	Yo también soy verde	Rigoberto Pérez Gamiño
44	09/06/2012	18	Tlalnepantla	Cinemex Mundo E	Madagascar 3	Federal	PVEM	Enrique Peña Nieto	Yo también soy verde	Roberto Rojas Palomino
45	09/06/2013	31	La Paz	Cinemex Los Reyes	Madagascar 3	Institucional	PVEM	-	Propuestas Vota Verde	Rodolfo Santillán Nieves
46	10/06/2012	13	Atlacomulco	Cinemex Plaza Atlacomulco	Madagascar 3	-	-	-	-	Juana Virginia Rivas Romero
47	10/06/2012	18	Huixquilucan	Cinemex Interlomas	Madagascar 4	Institucional	PVEM	-	Propuestas Vota Verde	Juan Antonio Alvarado Dueñas
48	10/06/2012	20	Zumpango	Cinépolis Town Center	Blanca Nieves y el cazador	Institucional	PVEM	-	Propuestas Vota Verde	Rocío Fierros Colín
49	10/06/2011	23	Texcoco	Cinemex Plaza Puerta Texcoco	Gimme the poder	Institucional	PVEM	-	Propuestas Vota Verde	Oscar Valdéz Vázquez
50	10/06/2013	30	Naucalpan	Cinépolis Plaza Satélite	Blanca Nieves y el cazador	Institucional	PVEM	-	Propuestas Vota Verde	Lucía Becerra Villarreal
						Federal	PVEM	-	Yo también soy verde	
51	10/06/2010	32	Nezahualcóyotl	Cinépolis Nezahualcóyotl	Hombres de Negro 3	Institucional	PVEM	-	Propuestas Vota Verde	Santiago Valverde Arrieta
52	10/06/2011	35	Metepec	Cinépolis Galerías Metepec	Batalla naval	Electoral Diputados	PRI	Enrique Mendoza	Comprometido con tu seguridad	Isaías Jesús Acosta Suárez
						Institucional	PRD	-	PRD El cambio verdadero	
						Institucional	PVEM	-	Propuestas Vota Verde	
53	10/06/2012	36	Villa del Carbón	Mi cine Plaza Cañada	Cuando te encuentre	Institucional	PVEM	-	Propuestas Vota Verde	Azael Bonifacio Flores
54	10/06/2011	43	Cuautitlán Izcalli	Cinemex San Marcos	Madagascar 3	Institucional	PVEM	-	Propuestas Vota Verde	Fabián Rendón Flores
55	16/06/2012	15	Ixtlahuaca	Plaza Mariana	Blanca Nieves y el cazador	-	-	-	-	Juana Virginia Rivas Romero
56	16/06/2012	24	Nezahualcóyotl	Cinépolis Neza Norte	Colosio	Federal	PVEM	Enrique Peña Nieto	Yo también soy verde	Oscar Valdéz Vázquez
57	16/06/2012	29	Naucalpan	Cinemex Plaza San Esteban	Blanca Nieves y el cazador	Institucional	PVEM	-	Propuestas Vota Verde	Juan Antonio Alvarado Dueñas
						Federal	PVEM	Enrique Peña Nieto	Yo también soy verde	
58	16/06/2012	33	Ecatepec	Cinépolis Plaza Sendero	Prometeo	Institucional	PVEM	-	Propuestas Vota Verde	Rocío Fierros Colín
59	16/06/2012	36	Villa del Carbón	Mi cine Plaza Cañada	Prometeo	Federal	PVEM	Enrique Peña Nieto	Yo también soy verde	Azael Bonifacio Flores
60	17/06/2012	2	Toluca	Cinemex Plaza Santín	Madagascar 3	Institucional	PVEM	-	Propuestas Vota Verde	Isaías Jesús Acosta Suárez
						Federal	PVEM	Enrique Peña Nieto	Yo también soy verde	
61	17/06/2012	18	Tlalnepantla	Cinépolis Las Armas	Prometeo	Federal	PVEM	Enrique Peña Nieto	Yo también soy verde	Roberto Rojas Palomino
62	17/06/2012	19	Cuautitlán	Cinemex la Vía	Prometeo	Institucional	PVEM	-	Propuestas Vota Verde	Fabián Rendón Flores
63	17/06/2012	27	Chalco	Lumiere Plaza Chalco	Prometeo	-	-	-	-	Rodolfo Santillán Nieves
64	17/06/2012	30	Naucalpan	Cinépolis la Cúspide	Prometeo	Federal	PRI	Enrique Peña Nieto	Compromiso por México	Lucía Becerra Villarreal
						Institucional	PVEM	-	Propuestas Vota Verde	
65	17/06/2012	40	Ixtapaluca	Cinemagic Ixtapaluca	Hombres de Negro 3	-	-	-	-	Santiago Valverde Arrieta
66	17/06/2012	42	Ecatepec	Cinemex Mexipuerto	Madagascar 3	-	-	-	-	Rigoberto Pérez Gamiño
67	23/06/2012	10	Valle de Bravo	Cinema Plaza Valle	Blanca Nieves y el cazador	-	-	-	-	Juan Aguacate Gamboa
68	23/06/2012	16	Atizapán de Zaragoza	Cinemex Plaza Zona Esmeralda	Sombras Tenebrosas	Institucional	PVEM	-	Propuestas Vota Verde	Lucía Becerra Villarreal
						Federal	PVEM	Enrique Peña Nieto	Yo también soy verde	

No.	Fecha	Distrito		Complejo cinematográfico	Película	Tipo de Propaganda	Partido Político o Coalición	Actor Político	Versión	Servidor Electoral
69	23/06/2012	18	Tlalnepantla	Cinemex Valle Dorado	Sombras Tenebrosas	Institucional	PVEM	-	Propuestas Vota Verde	Roberto Rojas Palomino
70	23/06/2012	42	Ecatepec	Multicinas Center Plaza	Madagascar 3	-	-	-	-	Rigoberto Pérez Gamiño
71	24/06/2012	2	Toluca	Cinemex Plaza Santín	Blanca Nieves y el cazador	Institucional	PVEM	-	Propuestas Vota Verde	Isaías Jesús Acosta Suárez
						Federal	PVEM	Enrique Peña Nieto	Yo también soy verde	
72	24/06/2012	17	Huixquilucan	Cinépolis Paseo Interlomas	Madagascar 3	Federal	PRI	Enrique Peña Nieto	Compromiso por México	Juan Antonio Alvarado Dueñas
						Federal	PVEM	Enrique Peña Nieto	Yo también soy verde	
						Institucional	PVEM	-	Propuestas Vota Verde	
73	24/06/2012	25	Nezahualcóyotl	Cinépolis Plaza Telmex	Madagascar 3	Institucional	PVEM	-	Propuestas Vota Verde	Oscar Valdéz Vázquez
74	24/06/2012	27	Chalco	Lumiere Plaza Chalco	Atrápen al gringo	-	-	-	-	Rodolfo Santillán Nieves
75	24/06/2012	33	Ecatepec	Cinépolis Power Center		Federal	PVEM	Enrique Peña Nieto	Yo también soy verde	Rocío Fierros Colín
76	24/06/2012	40	Ixtapaluca	Cinemagic Ixtapaluca	Madagascar 3	-	-	-	-	Santiago Valverde Arrieta
77	24/06/2012	43	Cuautitlán Izcalli	Cinépolis Arcana	Sombras tenebrosas	Institucional	PVEM	-	Propuestas Vota Verde	Fabían Rendón Flores
78	27/06/2012	1	Toluca	Cinépolis Grand Plaza	Sombras tenebrosas	Federal	PRI	Enrique Peña Nieto	Compromiso por México	Dafne Salazar Méndez
						Institucional	PVEM	-	Propuestas Vota Verde	
79	27/06/2012	2	Toluca	Cinemex Plaza Santín	Sombras tenebrosas	Federal	PVEM	Enrique Peña Nieto	Yo también soy verde	Jonás Job García Pedraza
						Institucional	PVEM	-	Propuestas Vota Verde	
80	27/06/2012	4	Lerma	Cinépolis Plaza Sendero	Sombras tenebrosas	Federal	PRI	Enrique Peña Nieto	Compromiso por México	Ma. Eugenia Ramírez Navarrete
						Federal	PVEM	Enrique Peña Nieto	Yo también soy verde	
81	27/06/2012	4	Lerma	Cinemex Plazas Outlet	Madagascar 3	Federal	PVEM	Enrique Peña Nieto	Yo también soy verde	Jacqueline Orihuela Peláez
						Institucional	PVEM	-	Propuestas Vota Verde	
82	30/06/2012	10	Valle de Bravo	Cinema Plaza Valle	Madagascar 3	-	-	-	-	Juan Aguacate Gamboa
83	30/06/2012	15	Ixtlahuaca	Plaza Mariana	Colosio	-	-	-	-	Juana Virginia Rivas Romero
84	30/06/2012	16	Atizapán de Zaragoza	Cinépolis Galerías Atizapán	Un método peligroso	-	-	-	-	Lucía Becerra Villarreal
85	30/06/2012	18	Tlalnepantla	Cinemex Mundo E	Madagascar 3	-	-	-	-	Roberto Rojas Palomino
86	30/06/2012	25	Nezahualcóyotl	Cinépolis Plaza Telmex	Sombras tenebrosas	-	-	-	-	Oscar Valdéz Vázquez
87	30/06/2012	29	Naucalpan	Cinépolis Holliwood	Sombras tenebrosas	-	-	-	-	Juan Antonio Alvarado Dueñas
88	30/06/2012	31	La Paz	Cinemex Los Reyes	La Era de Hielo 4	-	-	-	-	Rodolfo Santillán Nieves
89	30/06/2012	32	Nezahualcóyotl	Cinépolis Rey Neza	Blanca Nieves y el cazador	-	-	-	-	Santiago Valverde Arrieta
90	30/06/2012	33	Ecatepec	Cinemex Chedraui	La Era de Hielo 4	-	-	-	-	Rocío Fierros Colín
91	30/06/2012	35	Metepec	Cinépolis Galerías Metepec	Colosio	-	-	-	-	Isaías Jesús Acosta Suárez
92	30/06/2012	36	Villa del Carbón	Cinemagic Huehuetoca	La Era de Hielo 4	-	-	-	-	Azael Bonifacio Flores
93	30/06/2012	42	Ecatepec	Cinépolis Plaza Aragón	Avengers	-	-	-	-	Rigoberto Pérez Gamiño
94	30/06/2012	43	Cuautitlán Izcalli	Cinemex Perinorte	La Era de Hielo 4	-	-	-	-	Fabían Rendón Flores
95	30/06/2012	43	Cuautitlán Izcalli	Cinépolis San Miguel Izcalli	La Era de Hielo 4	-	-	-	-	Jazmín García Moreno

Fuente: Bitácoras de registro de cine.

## 10. Conclusión

De la información registrada en las bitácoras de cine, producto del monitoreo en los complejos cinematográficos referidos, se observó un total de 93 mensajes de propaganda electoral, correspondiendo 84 al Partido Verde Ecologista de México, 5 al Partido Revolucionario Institucional y 4 al Partido de la Revolución Democrática; de los cuales 27 mensajes corresponden a la Campaña Federal, por lo que no se deberán considerar para objeto de fiscalización en el Estado de México.


Tabla 3. Cantidad de visitas a los complejos cinematográficos y cantidad de mensajes propagandísticos observados en cada uno de ellos.

CONSEC.	DTTO.	CABECERA	COMPLEJOS CINEMATOGRAFICOS	CANTIDAD DE VISITAS PRECAMPAÑAS	MENSAJES OBSERVADOS	CANTIDAD DE VISITAS CAMPAÑAS ELECTORALES	MENSAJES OBSERVADOS	CANTIDAD DE VISITAS PERIODO DE VEDA	MENSAJES OBSERVADOS	TOTAL DE VISITAS REALIZADAS	TOTAL DE MENSAJES PROPAGANDISTICOS	CAMPAÑA DEL ESTADO DE MÉXICO
1	I	Toluca	1	-	-	3	5	-	-	3	5	2
2	II	Toluca	2	-	-	4	8	-	-	4	8	5
3	IV	Lerma	2	-	-	5	9	-	-	5	9	4
4	X	Valle de Bravo	1	2	0	2	0	1	0	5	0	0
5	XIII	Atlacomulco	2	1	1	2	0	-	-	3	1	1
6	XIV	Jilotepec	1	-	-	0	0	-	-	0	0	0
7	XV	Ixtlahuaca	1	1	0	1	0	1	0	3	0	0
8	XVI	Atizapán de Zaragoza	2	-	-	2	3	1	0	3	3	1
9	XVII	Huixquilucan	3	-	-	2	4	-	-	2	4	2
10	XVIII	Tlalnepantla	5	3	5	4	4	1	0	8	9	6
11	XIX	Cuautitlán	2	1	1	2	2	-	-	3	3	3
12	XX	Zumpango	1	3	4	1	1	-	-	4	5	5
13	XXI	Ecatepec	2	-	-	1	1	-	-	1	1	0
14	XXIII	Texcoco	3	0	0	1	1	-	-	1	1	1
15	XXIV	Nezahualcōyotl	1	1	2	1	1	-	-	2	3	2
16	XXV	Nezahualcōyotl	1	1	1	2	1	1	0	4	2	2
17	XXVII	Chalco	1	3	2	3	1	-	-	6	3	3
18	XXIX	Naucalpan	4	-	-	1	2	1	0	2	2	1
19	XXX	Naucalpan	1	-	-	2	4	-	-	2	4	2
20	XXXI	La Paz	2	-	-	1	1	1	0	2	1	1
21	XXXII	Nezahualcōyotl	1	3	5	2	1	1	0	6	6	6
22	XXXIII	Ecatepec	3	-	-	3	3	1	0	4	3	1
23	XXXV	Metepec	2	3	5	3	7	1	0	7	12	11
24	XXXVI	Villa del Carbón	2	-	-	3	3	1	0	4	3	2
25	XXXVIII	Coacalco	5	1	1	0	0	-	-	1	1	1
26	XL	Ixtapaluca	6	-	-	2	0	-	-	2	0	0
27	XLI	Ecatepec	3	-	-	2	0	1	0	3	0	0
28	XLIII	Cuautitlán Izcalli	5	1	2	2	2	2	0	5	4	4
			65	24	29	57	64	14	0	95	93	66



## 11. Imágenes secuenciadas de la propaganda observada

Imágenes secuenciadas de los 2 tipos de propaganda observada en las salas de cine durante Precampañas.



De la versión denominada «Pena de muerte a secuestradores» cuya duración es de 60 segundos, se encontraron 13 mensajes propagandísticos.



De la versión denominada «Propuestas PVEM» cuya duración es de 15 segundos, se encontraron 16 mensajes propagandísticos.

Fuente: Videograbaciones proporcionadas por el personal adscrito a la Dirección de Partidos Políticos, en sus visitas a cine.



Imágenes secuenciadas de los 5 tipos de propaganda observada en las salas de cine durante las Campañas Electorales.



De la versión denominada «Propuestas Vota Verde» cuya duración es de 60 segundos, se encontraron 32 mensajes propagandísticos.



De la versión denominada «PRD El cambio verdadero» cuya duración es de 45 segundos, se encontraron 4 mensajes propagandísticos.



De la versión federal denominada «Yo también soy verde» cuya duración es de 20 segundos, se encontraron 23 mensajes propagandísticos.



De la versión federal denominada «Compromiso por México» cuya duración es de 60 segundos, se encontraron 4 mensajes propagandísticos.



De la versión denominada «Comprometido con tu seguridad» cuya duración es de 60 segundos, se encontró 1 mensaje propagandístico.

En el Periodo de Veda no se encontró propaganda en las salas de cine.

Fuente: Videograbaciones proporcionadas por el personal adscrito a la Dirección de Partidos Políticos, en sus visitas a cine.

## 12. Anexos

Ejemplo de Bitácoras de Cine utilizadas por el personal adscrito a la Dirección de Partidos Políticos para el registro de los mensajes propagandísticos tanto institucionales como de los Actores Políticos.

Bitácora de registro utilizada durante el periodo de Precampañas

MONITOREO A LA PROPAGANDA DE LOS PARTIDOS POLITICOS, COALICIONES Y SUS ACTORES POLITICOS PRECAMPAÑAS, INTERCAMPAÑAS Y CAMPAÑAS ELECTORALES BITÁCORA DE REGISTRO									
CINE									
NOTA: Se utilizará un formato por cada proyección cinematográfica.									
FECHA:	hora/min		HORA:	hora/min		DISTRITO:	MUNICIPIO:		
MONITORISTA:									
NOMBRE DEL COMPLEJO CINEMATOGRAFICO		NOMBRE DE LA PLAZA			NÚMERO DE SALA		NOMBRE DE LA PELÍCULA		
PARTIDO POLITICO O COALICIÓN	* TIPO DE PROPAGANDA	NOMBRE O NOMBRES DEL O LOS ACTORES POLITICOS				VERSIÓN		TIEMPO (DURACIÓN) DEL PROMOCIONAL	
								ss	ss
								ss	ss
								ss	ss
								ss	ss
PARTIDO POLITICO O COALICIÓN									
PAN	PTI	PRD	PT	PVEM	MOVIMIENTO CIUDADANO	NUOVA ALIANZA	COALICIÓN 1	COALICIÓN 2	SPP
1	2	3	4	5	6	7	8	9	10
TIPO DE PROPAGANDA									
1 INSTITUCIONAL		ELECTORAL		SUBSISTENTE AL		3 INSTITUCIONAL ES LA PROPAGANDA QUE CONTIENE LA IDENTIFICACIÓN, EMBLEMA O MENSAJE DEL PARTIDO POLITICO SIN QUE CONTIENE NOMBRE DEL CANDIDATO O PLANILLA.			
1		Candidatos 24 Apuntamientos 26 Federal 28 Municipal 30							

Bitácora de registro utilizada durante Campañas Electorales y Periodo de Veda.

MONITOREO A LA PROPAGANDA DE LOS PARTIDOS POLITICOS, COALICIONES Y SUS ACTORES POLITICOS PRECAMPAÑAS, INTERCAMPAÑAS Y CAMPAÑAS ELECTORALES BITÁCORA DE REGISTRO									
CINE									
NOTA: Se utilizará un formato por cada proyección cinematográfica.									
FECHA:	hora/min		HORA:	hora/min		DISTRITO:	MUNICIPIO:		
MONITORISTA:									
NOMBRE DEL COMPLEJO CINEMATOGRAFICO		NOMBRE DE LA PLAZA			NÚMERO DE SALA		NOMBRE DE LA PELÍCULA		
PARTIDO POLITICO O COALICIÓN	* TIPO DE PROPAGANDA	NOMBRE O NOMBRES DEL O LOS ACTORES POLITICOS				VERSIÓN		TIEMPO (DURACIÓN) DEL PROMOCIONAL	
								ss	ss
								ss	ss
								ss	ss
								ss	ss
PARTIDO POLITICO O COALICIÓN									
PAN	PTI	PRD	PT	PRE </td <td>MOVIMIENTO CIUDADANO</td> <td>NUOVA ALIANZA</td> <td>COMPROBADO POR EL ESTADO DE MEXICO</td> <td colspan="2"></td>	MOVIMIENTO CIUDADANO	NUOVA ALIANZA	COMPROBADO POR EL ESTADO DE MEXICO		
1	2	3	4	5	6	7	8		
TIPO DE PROPAGANDA									
1 INSTITUCIONAL		ELECTORAL		SUBSISTENTE AL		3 INSTITUCIONAL ES LA PROPAGANDA QUE CONTIENE LA IDENTIFICACIÓN, EMBLEMA O MENSAJE DEL PARTIDO POLITICO SIN QUE CONTIENE NOMBRE DEL CANDIDATO O PLANILLA.			
1		Candidatos 24 Apuntamientos 26 Federal 28 Municipal 30							
COMPROBADO POR EL ESTADO DE MEXICO									
9	10	11	12	13	14	15	16		

Fuente: Anexo del Manual de Procedimientos para el Monitoreo a Medios de Comunicación Alternos y Cine para los Procesos Electorales en el Estado de México; aprobado mediante acuerdo No. IEEM/CG/88/2012 del Consejo General en fecha 2 de marzo de 2012.