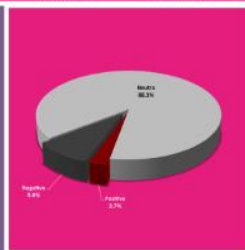


Monitoreo a Medios de Comunicación Alternos



PROCESO ELECTORAL 2011

MONITOREO A MEDIOS DE COMUNICACIÓN ALTERNOS

INFORME FINAL

DEL 17 MARZO AL 3 DE JULIO

COMISIÓN DE ACCESO A MEDIOS, PROPAGANDA Y DIFUSIÓN

Secretaría Técnica

Julio 2011



ÍNDICE

PÁG.

I.- INTRODUCCIÓN	4
II.- FUNDAMENTO	5
III.- PRESENTACIÓN.....	7
IV.- PERSONAL QUE PARTICIPA	13
V.- ASIGNACIÓN DE ÁREAS DE MONITOREO.....	14
VI.- LEVANTAMIENTO DE LA INFORMACIÓN	15
VII.- RECORRIDOS DEL MONITOREO.....	17
VIII.- CAPTURA DE LA INFORMACIÓN.....	25
IX.- REMOCIONES.....	34
X.- INCIDENTES.....	35
XI.- TIPOS DE REPORTES DEL LEVANTAMIENTO DE LA INFORMACIÓN POR ACTOR POLÍTICO Y GUBERNAMENTAL.....	36
XII.- DESGLOSE DE LA INFORMACIÓN.....	37
PROPAGANDA EN MEDIOS ALTERNOS POR PARTIDO POLÍTICO Y POR TIPO DE PROPAGANDA GUBERNAMENTAL.....	38
Medio Alterno.....	39
Transporte.....	47
Material Testimonial.....	55
Evento Masivo.....	69
INFORME DE LA PROPAGANDA OBSERVADA POSTERIOR AL PERIODO DE CAMPAÑAS.....	77
XIII.- ENTREGA DE INFORMES DE MONITOREO.....	112
XIV.- SISTEMATIZACIÓN Y RESULTADOS	113
INFORME FINAL DE MONITOREO EXTRATERRITORIAL.....	115



I. INTRODUCCIÓN

El Instituto Electoral del Estado de México, en su carácter de Organismo responsable de la organización, desarrollo y vigilancia de los procesos electorales en la entidad, realizó monitoreos de la propaganda de los Partidos Políticos y Coaliciones, colocada en todo tipo de espacio ó equipamiento utilizado para difundir mensajes; conforme a lo establecido en el artículo 162 del Código Electoral del Estado de México.

En base a los Lineamientos de Monitoreo a Medios de Comunicación Electrónicos, Impresos y Alternos; así como el Manual de Procedimientos para el Monitoreo a Medios de Comunicación Alternos para el periodo de Precampañas, Intercampañas y Campañas; se llevó a cabo el levantamiento y procesamiento de la información de la propaganda observada de acuerdo a las siguientes fechas establecidas: en 9 de los distritos electorales para el periodo de Precampañas e Intercampañas, del 17 de marzo al 15 de mayo; para el periodo de Campañas, esta actividad fue desarrollada en los 45 Distritos Electorales del Estado de México, del 16 de mayo al 29 de junio y por último se llevó a cabo el levantamiento de la propaganda observada posterior al periodo de campañas que comprende del 30 de junio al 3 de julio del presente año.



II. FUNDAMENTO

- Artículo 162 del Código Electoral del Estado de México.
- Artículo 5, 8, 11, 13, 23, 39 al 51 de los Lineamientos de Monitoreo a Medios de Comunicación Electrónicos, Impresos y Alternos, aprobados en Sesión Extraordinaria del Consejo General con fecha 30 de Diciembre de 2010.
- Manual de Procedimientos para el Monitoreo a Medios de Comunicación Alternos para el periodo de Precampañas, Intercampañas y Campañas Electorales, aprobado en Sesión Extraordinaria del Consejo General con fecha 28 de Febrero de 2011.



La Dirección de Partidos Políticos como responsable de llevar a cabo el Monitoreo a los Medios de Comunicación Alternos en el Estado de México; Gubernamental; y Extraterritorial en los Estados circunvecinos, contó con el apoyo de 12 Coordinadores de Monitoreo, mismos que estuvieron en coordinación con las 45 Juntas Distritales para dar a conocer al personal de monitoreo el procedimiento para la recopilación, concentración, sistematización, así como la entrega de los Informes Quincenales y Final correspondientes; los Vocales de Organización quiénes fueron los responsables del seguimiento de la información generada del monitoreo en cada uno de sus ámbitos de competencia, al igual que el Coordinador Distrital, el trabajo apoyados por capturistas, 255 monitoristas distribuidos en los 45 Distritos Electorales del Estado de México.

Se rindieron ante la Comisión de Acceso a Medios, Propaganda y Difusión un Informe Quincenal y un Final de Precampañas, dos Informes Quincenales y un Final de Intercampañas, tres Informes Quincenales de Campaña, así como el presente Informe Final de Monitoreo a Medios de Comunicación Alternos, del periodo comprendido del 17 de marzo al 3 de julio de 2011.



III. PRESENTACIÓN

El presente documento contiene la información del Monitoreo a Medios de Comunicación Alternos de los Periodos de Precampañas, Intercampañas, Campañas, así como la fase que comprende del 30 de junio al 3 de julio, que para este proceso comprendió del 17 de marzo al 3 de julio del presente año, en lo relativo al: Personal que llevó a cabo la actividad de Monitoreo; asignación de áreas de monitoreo a cada uno de los Monitoristas; número de recorridos en cada una de las áreas asignadas; concentrado de productividad diaria; remociones de Coordinadores Distritales y Monitoristas; incidencias presentadas; levantamiento y captura de información generada por los Actores Políticos en la Propaganda Gubernamental y Monitoreo Extraterritorial, así como de los tipos de Medios observados, de acuerdo a la siguiente clasificación:

- Alternos
- Transporte
- Material Testimonial y
- Evento Masivo



CONVOCATORIA

a) Distribución

Con el propósito de dar cumplimiento al artículo 41 de los Lineamientos de Monitoreo a Medios de Comunicación Impresos, Electrónicos y Alternos se realizó el diseño, la impresión y distribución de 1,500 ejemplares de la convocatoria para la contratación de 300 monitoristas, en los 45 Distritos Electorales Locales. Personal de la Dirección de Partidos Políticos realizó la distribución, en los lugares de mayor afluencia ciudadana, que entre otros se encuentran:

1. Casas de la Cultura.
2. Instalaciones del DIF municipal.
3. Mercados.
4. Presidencias Municipales.
5. Juntas Distritales.
6. Centros Educativos.
7. Centros Comerciales.
8. Paraderos o Terminales de Autobuses.
9. Instituciones de Salud.
10. Tortillerías.
11. Lecherías.
12. Direcciones y Áreas del Instituto Electoral del Estado de México.
13. Ciudadanos Solicitantes.
14. Partidos Políticos.



b) Entrega de solicitudes y recepción de documentos

Del 3 al 5 de Marzo se realizó la entrega de solicitudes y recepción de documentos en las 45 Juntas Distritales, contando con el apoyo del personal de la Dirección de Partidos Políticos y el personal de la propia Junta Distrital. Se recibieron un total de 2,895 solicitudes, con la documentación correspondiente.

c) Capacitación de aspirantes

Se llevó a cabo la capacitación los días 8 y 9 de marzo a los aspirantes a monitoristas dotándolos de los conocimientos necesarios para la presentación de su evaluación.

d) Aplicación de examen a los aspirantes

La Dirección de Partidos Políticos, en coordinación con la Dirección del Servicio Electoral Profesional llevaron a cabo el procedimiento para la aplicación del examen, en el que asistieron 2,497 ciudadanos distribuidos en cada una de las instalaciones que determinaron las 45 Juntas Distritales, el pasado 10 de Marzo de 2011.

e) Selección de personal de Monitoreo.

La Comisión de Acceso a Medios, Propaganda y Difusión en coordinación con la Dirección de Partidos Políticos, la Dirección de Servicio Electoral Profesional y la Unidad de Informática y Estadística, seleccionaron al personal con mejor promedio, de acuerdo a las bases establecidas en la convocatoria para su contratación.

f) Capacitación al personal de campo

El personal de la Dirección de Partidos Políticos capacitó a los Coordinadores de Monitoreo, los días 6 y 7 de Marzo de 2011, donde se dio a conocer el procedimiento para que los Vocales de Organización y los monitoristas efectuaran el levantamiento de la información, procesamiento, validación y sistematización de la misma, enfatizando en la forma de recabar la información de los partidos políticos o coaliciones .

Se dividió al Estado de México en 12 sedes regionales, a partir de las cuales los Coordinadores de Monitoreo se trasladaron a cada una de ellas para proporcionar la capacitación correspondiente los días 15 y 16 de marzo, a los Vocales de Organización, Coordinadores Distritales, Monitoristas y Capturistas sobre aspectos técnicos del monitoreo.

En este mismo periodo, personal de la Unidad de Informática y Estadística, así como de la Dirección de Partidos Políticos capacitó a los Capturistas para el uso y manejo del sistema de captura y el envío al Órgano Central, de la información generada por los Monitoristas.



SEGUIMIENTO A LA SELECCIÓN DE MONITORISTAS PARA EL PROCESO ELECTORAL 2011

N°	Distrito	Cabecera	SOLICITUDES RECIBIDAS				CURSO DE CAPACITACIÓN	APLICACIÓN DE EXAMEN			PERSONAL REQUERIDO		RESULTADOS	
			Fecha			Total		N° ASISTENTES	APLICADOS	NO APLICADOS	N° DE MONITORISTAS	N° DE COORDINADORES	APROBADOS	NO APROBADOS
			03-Mar	04-Mar	05-Mar									
1	I	Toluca	5	48	27	80	77	73	7	5	1	48	25	
2	II	Toluca	6	25	43	74	70	67	7	7	1	42	25	
3	III	Temoaya	12	20	13	45	42	40	5	4	1	17	23	
4	IV	Lerma	16	22	29	67	64	64	3	5	1	37	27	
5	V	Tenango del Valle	28	13	9	50	47	47	3	5	1	27	20	
6	VI	Tlanguistenco	20	11	9	40	36	33	7	4	1	24	9	
7	VII	Tenancingo	19	12	22	53	46	45	8	4	1	21	24	
8	VIII	Sultepec	10	8	12	30	27	26	4	5	1	4	22	
9	IX	Tejupulco	34	25	19	78	71	67	11	8	1	15	52	
10	X	Valle de Bravo	12	27	9	48	47	47	1	5	1	15	32	
11	XI	Santo Tomás de los Plátanos	6	14	10	30	29	28	2	5	1	12	16	
12	XII	El Oro	20	20	10	50	43	42	8	5	1	19	23	
13	XIII	Atlacomulco	26	15	21	62	54	51	11	7	1	29	22	
14	XIV	Jilotepec	25	12	20	57	50	50	7	5	1	18	32	
15	XV	Ixtlahuaca	26	26	15	67	63	58	9	4	1	31	27	
16	XVI	Atizapán de Zaragoza	14	19	27	60	56	54	6	8	1	19	35	
17	XVII	Huixquilucan	0	11	17	28	23	20	8	4	1	9	11	
18	XVIII	Tlalnepantla	12	18	12	42	38	35	7	8	1	10	25	
19	XIX	Cuautitlán	4	24	32	60	56	53	7	5	1	21	32	
20	XX	Zumpango	23	38	29	90	76	74	16	6	1	30	44	
21	XXI	Ecatepec	32	34	17	83	74	69	14	6	1	18	51	
22	XXII	Ecatepec	25	25	14	64	60	52	12	6	1	20	32	
23	XXIII	Texcoco	15	21	29	65	57	53	12	6	1	31	22	
24	XXIV	Nezahualcóyotl	6	29	10	45	42	42	3	4	1	16	26	
25	XXV	Nezahualcóyotl	16	14	11	41	38	36	5	4	1	19	17	
26	XXVI	Nezahualcóyotl	6	20	10	36	36	35	1	4	1	12	23	
27	XXVII	Chalco	36	43	42	121	117	114	7	8	1	60	54	
28	XXVIII	Amecameca	28	46	28	102	88	84	18	7	1	30	54	
29	XXIX	Naucalpan	7	32	27	66	65	61	5	8	1	24	37	
30	XXX	Naucalpan	3	16	14	33	29	28	5	8	1	18	10	
31	XXXI	La Paz	41	42	30	113	94	91	22	8	1	35	56	
32	XXXII	Nezahualcóyotl	35	21	12	68	65	61	7	4	1	23	38	
33	XXXIII	Ecatepec	32	40	24	96	88	85	11	6	1	33	52	
34	XXXIV	Ixtapan de la Sal	8	22	9	39	31	31	8	3	1	10	21	
35	XXXV	Metepec	14	23	32	69	62	59	10	4	1	25	34	
36	XXXVI	Villa del Carbón	26	15	16	57	53	45	12	6	1	12	33	
37	XXXVII	Tlalnepantla	13	29	38	80	74	72	8	8	1	32	40	
38	XXXVIII	Coacalco	47	26	21	94	84	81	13	8	1	27	54	
39	XXXIX	Otumba	51	27	18	96	83	79	17	6	1	38	41	
40	XL	Ixtapaluca	28	46	71	145	121	113	32	6	1	37	76	
41	XLI	Nezahualcóyotl	12	20	13	45	40	37	8	4	1	15	22	
42	XLII	Ecatepec	14	38	23	75	65	62	13	5	1	14	48	
43	XLIII	Cuautitlán Izcalli	2	11	16	29	29	29	0	8	1	19	10	
44	XLIV	Nicolás Romero	17	18	15	50	45	41	9	5	1	23	18	
45	XLV	Zinacantepec	13	32	27	72	67	63	9	4	1	25	38	
			845	1,098	952	2895	2622	2497	398	255	45	1064	1433	

IV. PERSONAL QUE PARTICIPÓ EN EL LEVANTAMIENTO DE LA INFORMACIÓN DE MONITOREO:

- Vocales de Organización de las Juntas Distritales
- Coordinadores de Monitoreo
- Coordinadores Distritales
- Monitoristas
- Capturistas y
- Personal de la Subdirección de Acceso a Medios Propaganda y Difusión de la Dirección de Partidos Políticos

El objetivo principal del monitoreo a medios de comunicación alternos fue: conocer los tipos y la cantidad de propaganda utilizada durante el Proceso Electoral 2011, por los partidos políticos o coaliciones

Este monitoreo servirá como instrumento de apoyo a la fiscalización de los partidos políticos, permitió:

- Identificar los medios alternos utilizados por los partidos políticos o coaliciones.
- Plasmar la identificación de la propaganda a detalle en forma cartográfica.
- Tener gráficas de datos tanto individuales como generales, de cada uno de los medios alternos utilizados, por partido político o coalición.
- Obtener información diaria de lo generado en cada distrito electoral monitoreado.
- Efectuar el seguimiento sobre el uso de medios de comunicación alternos utilizados.
- Realizar el análisis cuantitativo de los datos.
- Obtener resultados indicativos de cada tipo de propaganda observada.



V. ASIGNACIÓN DE LAS ÁREAS DE MONITOREO

- De acuerdo a la convocatoria para la contratación del personal durante el periodo de precampañas e intercampañas, en la base novena, se determinó que los monitoristas que hayan participado en dichos periodos, podrán continuar para el de campañas electorales, previa evaluación por parte de la Dirección de Partidos Políticos, en coordinación con la Dirección del Servicio Electoral Profesional.
- Derivado de lo anterior, de los 61 monitoristas que laboraron en el periodo de precampañas e intercampañas, y con base en la aplicación de la evaluación, continuaron 59 para el periodo de campañas electorales, por lo tanto para este periodo se contrataron un total de 45 coordinadores de monitoreo y 255 monitoristas, distribuido en todo el territorio del Estado de México.
- Los Vocales de Organización de los 45 Juntas Distritales concluyeron con el levantamiento de información durante los periodos de precampañas, intercampañas, campañas, así como la para propaganda observada posterior a las campañas que comprende del 30 de junio al 3 de julio, esto se realizó con el apoyo de los Monitoristas, en las áreas que previamente fueron establecidas en sus Distritos Electorales.
- Los Monitoristas concluyeron con la planeación de sus rutas y recorridos a seguir en el levantamiento de la información; de acuerdo a las fechas que determinó la Comisión de Acceso a Medios, Propaganda y Difusión, en el cronograma correspondiente.

VI. LEVANTAMIENTO DE LA INFORMACIÓN

El procedimiento señalado en la Capacitación, a los Monitoristas designados para realizar el levantamiento de la información, durante el periodo de precampañas, intercampañas, campañas y propaganda observada posterior a las campañas que comprendió del 30 de junio al 3 de julio, fue el siguiente:

- A. Realizar recorridos en todas las secciones a su cargo; de acuerdo a la planeación desarrollada por el propio Monitorista en la extensión de las áreas de monitoreo, durante la etapa que compendió del 17 de marzo al 3 de julio.
- B. Pudieron estar acompañados en los recorridos por los Representantes de los Partidos Políticos ó Coaliciones, acreditados ante el Consejo Distrital respectivo; siempre y cuando así lo hayan solicitado y exclusivamente en calidad de Observadores; sin interferir en el llenado de los formatos de bitácoras, en el procedimiento del levantamiento de información, ni en el desarrollo del monitoreo.

La información reportada en el presente informe, se recabó con base a lo siguiente:

- Los recorridos se llevaron a cabo con el objetivo de que el Monitorista, registrara la información de la propaganda observada en la etapa del 17 de marzo al 3 de julio, en los formatos de bitácora diseñados para tal fin, después de haberla ubicado geográficamente en los mapas seccionales.
- Los Monitoristas registraron diariamente en sus cuatro tipos de bitácoras, la información que recabaron en campo, para entregarla posteriormente al Vocal de Organización, quien procedió a validarla.
- Asimismo, los Coordinadores de Monitoreo efectuaron recorridos por los Distritos Electorales correspondientes a su región; a fin de verificar el trabajo realizado, tanto en gabinete, como en campo.
- El levantamiento de información se realizó de acuerdo a la observación sistemática por parte del Monitorista; quien después de identificarla, procedió a su registro; además de contabilizar los medios empleados por los diferentes Actores Políticos y lo relativo a la Propaganda Gubernamental, así como al Monitoreo Extraterritorial.



VII. RECORRIDOS DEL MONITOREO

Los Monitoristas iniciaron los recorridos por las áreas que les fueron asignadas, a partir del día 17 de marzo al 3 de julio del año en curso; periodo en el que requisitó la información asentada en los formatos de bitácora, que conforma la base de datos del Informe Final de Monitoreo.

Es pertinente destacar que la elaboración y configuración del Sistema Integral de Monitoreo, estuvo a cargo de la Unidad de Informática y Estadística.



DISTRITO		NOMBRES		SECCIONES	N° RECORRIDOS
I	TOLUCA	00	REYES HEREDIA JUAN PABLO		
		1	RODRIGUEZ CAMACHO GUADALUPE	16	5
		2	ARIZMENDI MONTUFAR IVONNE	41	5
		3	OCAMPO CAMACHO MARIO	13	5
		4	VILA NUÑEZ XOCHITL SOFIA	42	5
		5	BARRIDO COLIN LETICIA	15	5
			Total	127	25
VI	TLAGUASTENCO	00	MOLINA TORRES CLAUDIA		
		1	LOPEZ BENTEZ ANDRES	7	3
		2	LOPEZ JOVELLANO JOSE	6	3
		3	IMBA MEDINA VERONICA MARIZA	15	3
		4	TORRES SAMANO EDGAR MOCTEZUMA	18	3
			Total	46	12
XV	ITLAPALUCA	00	GARCIA NICOLAS IRIS ISABEL		
		1	GONZALEZ URBINA HUMBERTO	18	2
		2	BERNAL AVALOS BETZABE	29	2
		3	SEGUNDO SAMANO ANA PATRICIA	24	2
		4	MARTINEZ CANDIDO JAIME	24	2
			Total	85	8
XVII	ATIZAPAL DE ZARAGOZA	00	JUAREZ VILLA JOSE		
		1	DE LA CRUZ GUADALUPE JAZMIN	3	7
		2	SANCHEZ RUIZ EDGAR MANUEL	30	3
		3	MARTINEZ MOJICA SARA DANIELA	12	3
		4	MEDEL CISNEROS VICTOR MANUEL	24	3
		5	NAVA HERNANDEZ VIVIANA	38	3
		6	ORTEGA AGUILAR MARIA TERESA	20	3
		7	RIVERA JAIME RICARDO	23	3
		8	MARTINEZ CASTAÑON ROBERTO CARLOS	17	3
			Total	167	28
XXV	MEXICALCO	00	PONCIANO FLORES MIGUEL		
		1	CORONA CUEVAS JONATHAN ANDRES	26	3
		2	MONTIEL GARCIA SANDRA CRUZ	26	3
		3	VENCES ZAVALA LORETH	34	3
		4	GARCIA MELLADO CINTHYA SUSANA	47	3
			Total	133	12
XXVIII	AMEECAMECA	00	CARCANO AGUILAR TRIANA GUADALUPE		
		1	LOPEZ SORIANO JUAN MANUEL	16	2
		2	RAMOS PEREZ MANUEL SANTOS	10	2
		3	SANDOVAL TABLERO ALEJANDRO	26	2
		4	TORRES GARCIA LUCIA MARIEL	13	1
		5	FLORES PAEZ ERICK JESUS	4	2
		6	RUIZ PEÑA JUAN RAMON	13	2
		7	GUZMAN LOPEZ NORMA	8	2
			Total	90	12
XXXII	MEXICALCO	00	SANCHEZ ANDA GUILLERMO		
		1	MARTINEZ HERNANDEZ JOSE ISRAEL	43	3
		2	GASGA VENTURA ANGELICA	36	3
		3	CASTELLANOS MERLOS ASTRID	34	3
		4	MUÑOZ DAZA GASPAR ELISEO	37	3
			Total	150	12
XXXVIII	COACALCO	00	CRUZ MINO JULIA ROSAURA		
		1	MOLINA ALVAREZ LUIS	43	3
		2	AVENDAÑO FLORES EDUARDO	31	2
		3	SALAZAR PEREZ SONIA	51	3
		4	GONZALEZ VALLE BLANCA ELIZABETH	26	3
		5	SUZMAN LOZANO S. ALEJANDRO	31	3
		6	GRIMALDO HERNANDEZ IRMA	49	3
		7	VALDEZ VITAL JUVENTINO	17	3
		8	FLORES ZAMORANO ROSARIO RICARDA	41	3
			Total	289	23
XLIII	CIUDAD DE GUAYMAS	00	CRUZ SANCHEZ ANA LOURDES		
		1	ARANA DIAZ JORGE	11	4
		2	ROMERO ROMERO CARINA SERENA	19	4
		3	CORTES HERNANDEZ MARIBEL	32	4
		4	FLORES BEDOLLA ETEL ATLALI	42	4
		5	CASTILLO ORIVIO NADIA ARIADNA	33	4
		6	MEDINA VALDEZ MARGARITA	20	4
		7	GONZALEZ HUITRON CECILIA VICTORINA	63	4
		8	ALVAREZ BLANCA NELIDA	23	4
			Total	243	32
TOTAL FINAL				1340	165

NÚMERO DE SECCIONES ASIGNADAS A LOS MONITORISTAS Y TOTAL DE RECORRIDOS EFECTUADOS EN EL PERIODO DE PRECampañas

Fuente: Información remitida por los Vocales de Organización de las Juntas Distritales.

DISTRITO		NOMBRES		TOTAL DE SECCIONES Y RECORRIDOS		
I	TOLUCA	CD	REYES HEREDIA JUAN PABLO	SECCIONES	AM	N° RECORRIDOS
		1	RODRIGUEZ CAMACHO GUADALUPE	127	16	5
		2	ARIZMENDI MONTUFAR IVONNE		41	5
		3	OCAMPO OLIVERA MARIO		13	5
		4	AVILA NUÑEZ XOCHITL SOFIA		42	5
		5	SARRIDO COLIN LETICIA		15	5
VI	TIANGUSTENCO	CD	MOLINA TORRES CLAUDIA	SECCIONES	AM	N° RECORRIDOS
		1	LOPEZ BENITEZ ANDRES	46	7	8
		2	LOPEZ JOVELLANO JOSE		15	8
		3	EMBA MEDINA VERONICA MARIZA		6	8
		4	TORRES SAMANO EDGAR MOCTEZUMA		18	8
XV	IXTLAHUACA	CD	GARCIA NICOLÁS IRIS ISABEL	SECCIONES	AM	N° RECORRIDOS
		1	GONZALEZ URBINA HUMBERTO	95	18	3
		2	BERNAL AVALOS BETZABE		29	3
		3	SEGUNDO SAMANO ANA PATRICIA		24	3
		4	MARTINEZ CANDIDO JAIME		24	3
XVI	ATIZAPÁN DE ZARAGOZA	CD	NAVA HERNANDEZ VIVIANA	SECCIONES	AM	N° RECORRIDOS
		1	DE LA CRUZ GUADALUPE JAZMIN	167	3	11
		2	SANCHEZ RUIZ EDGAR MANUEL		30	5
		3	MARTINEZ MOJICA SARA DANIELA		12	5
		4	MEDEL CENIEROS VICTOR MANUEL		24	5
		5	MARTINEZ FRANCO ADAN		38	4
		6	ORTEGA AGUILAR MARIA TERESA		20	5
		7	RIVERA JAIME RICARDO		23	5
		8	MARTINEZ CASTAÑON ROBERTO CARLOS		17	5
XXV	NEZAHUALCÓYOTL	CD	PONCIANO FLORES MIGUEL	SECCIONES	AM	N° RECORRIDOS
		1	CORONA CUEVAS JONATHAN ANDRES	133	26	5
		2	MONTIEL GARCIA SANDRA CRUZ		26	5
		3	VENCES ZAVALA LIZBETH		34	5
		4	GARCIA MELLADO CINTHYA SUSANA		47	5
XXVII	AMECAMECA	CD	CARCAÑO AGUILAR TRIANA GUADALUPE	SECCIONES	AM	N° RECORRIDOS
		1	LOPEZ SORIANO JUAN MANUEL	90	16	7
		2	RAMOS PEREZ MANUEL SANTOS		10	7
		3	SANDOVAL TABLERO ALEJANDRO		26	7
		4	TORRES GARCIA LUCILA MARIEL		13	7
		5	FLORES PAEZ ERIK JESUS		4	7
		6	RUIZ PEÑA JUAN RAMON		13	7
		7	DURAN LOPEZ NORMA		8	7
XXXII	NEZAHUALCÓYOTL	CD	SÁNCHEZ ANDA GUILLERMO	SECCIONES	AM	N° RECORRIDOS
		1	MARTINEZ HERNANDEZ JOSE ISRAEL	150	43	7
		2	GASGA VENTURA ANGELICA		36	7
		3	CASTELLANOS MERLOS ASTRID		34	7
		4	MUÑOZ DAZA GASPAR ELISEO		37	7
XXXVII	COACALCO	CD	CRUZ MINO JULIA ROSAURA	SECCIONES	AM	N° RECORRIDOS
		1	MOLINA ALVAREZ LUIS	289	43	3
		2	OLVERA VELAZQUEZ SANDRA TERESA		31	3
		3	SALAZAR PEREZ SONIA		51	3
		4	GONZALEZ VALLE BLANCA ELIZABETH		26	3
		5	GUZMAN LOZANO SECUNDINO ALEJANDRO		31	3
		6	GRIMALDO HERNANDEZ IRMA		49	3
		7	VALDEZ VITAL JUVENTINO		17	3
XLIII	CUAUTITLÁN IZCALLI	CD	CRUZ SANCHEZ ANA LOURDES	SECCIONES	AM	N° RECORRIDOS
		1	ARANA DIAZ JORGE	243	11	3
		2	ROMERO ROMERO CARINA SERENA		19	3
		3	CORTEZ HERNANDEZ MARIBEL		32	3
		4	FLORES BEDOLLA IZTEL ATLALI		42	3
		5	CASTILLO ORVIO NADIA ARIADNE		33	3
		6	MEDINA VALDEZ MARGARITA		20	3
		7	GONZALEZ HUITRON CECILIA VICTORINA		63	3
		8	ALVAREZ BLANCA NELIDA		23	3
TOTAL SECCIONES			1,340	TOTAL RECORRIDOS	259	

NÚMERO DE SECCIONES ASIGNADAS A LOS MONITORISTAS Y TOTAL DE RECORRIDOS EFECTUADOS EN EL PERIODO DE INTERCAMPAÑAS

Fuente: Información remitida por los Vocales de Organización de las Juntas Distritales.

INFORME TOTAL DE LOS RECORRIDOS POR MONITORISTA EN EL PERIODO DE CAMPAÑA								
DISTRITO.	NOMBRES		SECCIONES	AREA DE MONITOREO	16 AL 30 DE MAYO.	31 DE MAYO A 14 DE JUNIO.	DEL 15 AL 29 DE JUNIO.	TOTAL
I. TOLUCA	CD	REYES HEREDIA JUAN PABLO	127					
	1	RODRIGUEZ CAMACHO GUADALUPE		16	3	2	3	8
	2	ARIZMENDI MONTUFAR IVONNE		41	3	2	3	8
	3	CAMPO OLIVERA MARIO		13	3	2	3	8
	4	ÁVILA NÚÑEZ XÓCHITL SOFÍA		42	3	2	3	8
II. TOLUCA	5	GARRIDO COLIN LETICIA	147	15	3	2	3	8
	CD	SERRANO MARTÍNEZ MINERVA DENISSE						
	1	CRUZ HERNÁNDEZ JOSÉ JOAQUÍN		14	3	2	2	7
	2	SÁNCHEZ GARDUÑO ROSITA HANAI		22	3	2	2	7
	3	AGUILAR QUINTANA MARTHA ELIZABETH		42	3	2	2	7
	4	CONTRERAS REYES STEPHANIE PAOLA		22	3	2	2	7
	5	DAVILA ARZATE HERIBERTO		12	3	2	2	7
III. TEMOAYA	6	CEBRERA BECERRIL JOSÉ DOMINGO	94	5	3	2	3	8
	7	OSORIO RIVERA ALFREDO		30	3	2	2	7
	CD	FERNÁNDEZ MOLINA LAURA						
	1	GARCÍA BECERRIL EDGAR ODILÓN		30	1	2	2	5
	2	MORALES GUTIÉRREZ JOSÉ ANTONIO		26	1	2	2	5
IV. LERMA	3	SÁNCHEZ MONTIEL IRIS HAYDEE	91	14	2	2	2	6
	4	ÁLVAREZ DE LA PALMA JAIME		24	2	2	2	6
	CD	TROCHE ALONSO ABEL						
	1	RAMÍREZ ANZALDO LUIS ALBERTO		8	3	2	3	8
	2	ANZALDO RODRIGUEZ CINDY CELESTE		17	3	2	3	8
V. TENANGO DEL VALLE	3	CUCA GÓNGORA ALEJANDRA CITLALI	58	20	3	2	3	8
	4	HERNÁNDEZ PANIAGUA GLORIA		23	3	2	3	8
	5	DELGADILLO GONZÁLEZ MARISOL		23	3	2	3	8
	CD	MAYA MENDOZA MARÍA GUADALUPE						
	1	VIDAL MORALES MARÍA DE LA LUZ	46	8	2	5	4	11
VI. TIANGUISTENCO	2	ORTIZ VÁZQUEZ DIANA		15	2	4	4	10
	3	MAYA ARRIAGA MARÍA GUADALUPE		12	2	3	4	9
	4	LÓPEZ DÍAZ BERENICE		7	2	3	4	9
	5	GUADARRAMA CARREÑO HALDO		16	2	3	4	9
VI. TENANCINGO	CD	MOLINA TORRES CLAUDIA	82					
	1	LÓPEZ BENÍTEZ ANDRÉS		7	3	3	4	10
	2	LÓPEZ JOVELLANO JOSÉ		15	3	3	4	10
	3	EMBA MEDINA VERÓNICA		6	3	3	4	10
	4	TORRES SÁMANO EDGAR		18	3	3	4	10
VIII. SULTEPEC	CD	VERA VÁZQUEZ ERICK MAURO	85					
	1	CHÁVEZ MAYA EDILBERTO		42	2	2	2	6
	2	SALAZAR HERNÁNDEZ JOSÉ JUAN		13	2	2	2	6
	3	CRUZ TENORIO EMMANUEL		16	2	2	2	6
	4	MÉRIDA LÓPEZ SANDRA ALMADELIA		11	2	2	2	6
IX. TEJUPILCO	CD	MORA VARELA NANCY GABRIELA	131					
	1	MARTÍNEZ GARCÍA ISAÍ		23	2	2	2	6
	2	DÍAZ JACOBO ERIK		15	2	2	2	6
	3	FLORES MARTÍNEZ MARCO ANTONIO		23	2	2	2	6
	4	MEDINA HERNÁNDEZ CRISTIAN		12	2	2	2	6
IX. TEJUPILCO	5	ESPINOZA GARCÍA JESÚS	131	12	2	2	2	6
	CD	BARRÓN TORRES JESÚS						
	1	URQUIZA GALEANA NAHUM		30	2	2	2	6
	2	DOMÍNGUEZ PEDROZA PABLO JUNIOR		14	2	0	0	2
	3	MACEDO VENCES ROBEL		0	2	2	2	4
	4	RODRIGUEZ RODRIGUEZ ALFREDO		17	3	2	2	7
	5	AVILES CASTAÑEDA ARTURO ISRAEL		15	2	2	2	6
	6	MACEDO NAVARRETE BLANCA CONCEPCIÓN		14	2	2	2	6
IX. TEJUPILCO	7	SUAREZ JAIMEZ LUIS DEMETRIO	131	11	2	2	2	6
	8	ARCE NAVARRETE SOFÍA		13	2	2	2	6
	9	CARREÑO LECHUGA PATRICIA ANDREA		17	2	2	2	6
	10							

NÚMERO DE SECCIONES ASIGNADAS A LOS MONITORISTAS Y TOTAL DE RECORRIDOS EFECTUADOS EN EL PERIODO DE CAMPAÑAS

INFORME TOTAL DE LOS RECORRIDOS POR MONITORISTA EN EL PERIODO DE CAMPAÑA								
DISTRITO.		NOMBRES	SECCIONES	ÁREA DE MONITOREO	16 AL 30 DE MAYO.	31 DE MAYO A 14 DE JUNO.	DEL 15 AL 29 DE JUNO.	TOTAL
X. VALLE DE BRAVO	CD	ALARCÓN NAVA JOSÉ MANUEL						
	1	ROSALES ARAUJO JOSSELYN DUROE	81	9	2	2	2	6
	2	LEÓN CARBAJAL JANNET ALEJANDRA		19	2	2	2	6
	3	GARCÍA RODRÍGUEZ ALMA DOLORES		10	2	2	2	6
	4	CHÁVEZ FABIOLA JACOB		14	2	2	2	6
	5	DOMÍNGUEZ ESPINOZA JOSÉ LUIS		29	2	3	2	7
XI. SANTO TOMÁS	CD	CRUZ CUELLAR MILTON						
	1	REYES MARÍN JUAN	59	22	2	2	2	6
	2	GARCÍA GARCÍA ZEFERINO EVERARDO		5	2	2	2	6
	3	GARFÍAS ORTEGA MA DEL CARMEN		10	4	4	4	12
	4	PANIAGUA ZARCO ALMA JUDITH		6	4	4	4	12
	5	CLEUFAS GARCÍA ERACLIO		16	2	2	2	6
XII. EL ORO	CD	ALCÁNTARA FUENTES JOSÉ MANUEL						
	1	CASTRO REYES IRENE	103	17	1	3	2	6
	2	MUNROY SANDOVAL LUIS ENRIQUE		21	1	2	2	5
	3	RODRÍGUEZ FELIPE FEDERICO		21	1	2	2	5
	4	GONZÁLEZ LÓPEZ OSCAR JORGE		22	1	2	2	5
	5	NAVARRETE CASTAÑEDA JONATHAN		22	1	2	2	5
XIII. ATLACOMULCO	CD	PALACIOS TENORIO MARÍA						
	1	REYES SÁNCHEZ JESÚS ROBERTO	139	17	1	2	2	5
	2	ENRÍQUEZ MARTÍNEZ JUAN		12	1	2	2	5
	3	FLORES GALINDO MARIBEL		26	1	2	2	5
	4	SOTELO RODRÍGUEZ HÉCTOR		26	1	2	2	5
	5	HERNÁNDEZ JACOBO JUAN MANUEL		19	1	2	2	5
	6	GONZÁLEZ BAUTISTA PEDRO		28	1	2	2	5
XIV. JILOTEPEC	7	GUZMÁN DE JESÚS FELIPE		11	1	2	2	5
	CD	GARCÍA PINEDA RICARDA						
	1	FERNÁNDEZ HERNÁNDEZ JIMENA	75	10	1	2	2	5
	2	ULAGE REYES EMMANUEL		7	1	2	2	5
	3	RAMÍREZ MARTÍNEZ GONZALO		17	1	3	2	6
	4	ORDÓÑEZ FIGUEROA JOSÉ		27	1	2	2	5
XV. IXTLAUAACA	5	HERNÁNDEZ CRUZ JOSÉ ANTONIO		14	1	2	2	5
	CD	GARCÍA NICOLÁS IRIS ISABEL						
	1	GONZÁLEZ URBINA HUMBERTO	95	18	1	2	2	5
	2	BERNAL AVALOS BETZABE		29	1	2	2	5
XVI. ATIZAPÁN DE ZARAGOZA	3	SEGUNDO SAMANO ANA PATRICIA		24	1	2	2	5
	4	MARTÍNEZ CANDIDO JAIME		24	1	2	2	5
	CD	NAVA HERNÁNDEZ VIVIANA						
	1	MARTÍNEZ CASTAÑÓN ROBERTO CARLOS	167	3	3	2	2	7
	2	SÁNCHEZ RUIZ EDGAR MANUEL		30	2	2	2	6
	3	MARTÍNEZ MOJICA SARA DANIELA		12	4	2	2	8
	4	MEDEL CISNEROS VÍCTOR MANUEL		24	3	2	2	7
	5	MARTÍNEZ FRANCO ADÁN		38	2	2	2	6
	6	ORTEGA AGUILAR MARÍA TERESA		20	3	3	3	9
	7	RIVERA JAIME RICARDO		23	3	3	2	8
	8	DE LA CRUZ FRANCO GUADALUPE JAZMIN		17	3	4	2	9
XVII. HUIXQUILUCAN	CD	ENCAMPIRA ESTEVEZ HÉCTOR FERNANDO						
	1	GARCÍA ARCE GABRIELA	110	13	2	2	2	6
	2	VILLASEÑOR AYALA YOLANDA		10	2	2	2	6
	3	ROJAS BATALLAS IRINEO GUSTAVO		28	2	2	2	6
	4	PEÑA ANGELES MIGUEL ANGEL		59	2	2	2	6
XVIII. TLALNEPANTLA	CD	MONTIEL RODRÍGUEZ JOSÉ DOMINGO						
	1	SANTIAGO MARTÍNEZ MIRIAM	192	18	3	3	3	9
	2	JIMÉNEZ FLORES JOSUE LEVI		27	3	3	3	9
	3	SANTIAGO MARTÍNEZ JESSICA PATRICIA		17	3	3	3	9
	4	BERMUDEZ SÁNCHEZ JOSÉ LUIS		32	3	3	3	9
	5	MORALES RODRÍGUEZ FELIPE DE JESUS		22	3	3	3	9
	6	MARTÍNEZ LÓPEZ LORENA		33	3	3	3	9
	7	VARGAS LÓPEZ RENÉ		27	2	3	2	7
	8	OLIVAREZ RAMÍREZ ARIADNA		16	3	3	3	9

NÚMERO DE SECCIONES ASIGNADAS A LOS MONITORISTAS Y TOTAL DE RECORRIDOS EFECTUADOS EN EL PERIODO DE CAMPAÑAS

INFORME TOTAL DE LOS RECORRIDOS POR MONITORISTA EN EL PERIODO DE CAMPAÑA								
DISTRITO.		NOMBRES	SECCIONES	AREA DE MONITOREO	16 AL 30 DE MAYO.	31 DE MAYO A 14 DE JUNIO.	DEL 15 AL 29 DE JUNIO.	TOTAL
XIX. CUAUTITLAN	CD	SANTIAGO CRUZ ISAAC						
	1	CASTILLO HERNANDEZ ANDREA	98	11	2	3	3	8
	2	TORRES NUÑEZ DULCE MARIA		16	1	2	4	7
	3	LOPEZ DURAN ROGELIO		25	1	2	3	6
	4	PRIETO SANDOVAL ALMA ROSA		27	1	3	3	7
	5	UGALDE DIAZ ILEANA		19	1	2	3	6
XX. ZUMPANGO	CD	CASTILLO ARIZMENDI FLAVIO						
	1	SANTILLAN SANTANDER JENNY	114	21	1	2	4	7
	2	HERNANDEZ HERNANDEZ HECTOR HERNAN		14	1	3	4	8
	3	CASTRO MARQUEZ MARIANA		16	1	2	4	7
	4	SANTILLAN SANTANDER BLANCA RUTH		13	1	2	4	7
	5	FLORES RODRIGUEZ LAZARO		27	1	2	4	7
XXI. ECATEPEC	CD	JIMENEZ PALAFOX FRANCISCO						
	1	ARTEAGA AVENDANO ERNESTINA	227	39	1	2	2	5
	2	SANCHEZ SANCHEZ DAVID		25	1	2	2	5
	3	MORALES MENDOZA MARTHA PATRICIA		41	1	2	2	5
	4	VAZQUEZ QUINTERO YOLANDA		48	1	2	2	5
	5	RIVAS VELAZQUEZ PAULINA MARIA		25	1	2	2	5
XXII. ECATEPEC	CD	ARAGON NICACIO IRVIN						
	1	SANCHEZ DELGADO ROBERTO	194	36	2	2	2	6
	2	CASTILLO RAYA ENRIQUE		12	2	2	2	6
	3	CALIXTO SANDOVAL GILBERTO PATRICIO		37	2	2	2	6
	4	AGUILAR SEGOVIA ALMA GUADALUPE		43	2	2	2	6
	5	XIQUE GARCIA ALBERTO		52	2	2	2	6
XXIII. TEXCOCO	CD	SANCHEZ PELAEZ ALVARO ISRAEL						
	1	DE LA CRUZ ROJAS ROBERTO JAVIER	135	15	1	2	2	5
	2	RIOS VALENCIA CARLOS MIGUEL PERSEO		15	1	2	2	5
	3	DE LA CRUZ ROJAS JULIO CESAR		16	1	2	2	5
	4	CARCAÑO HERNANDEZ JORGE JAVIER		26	1	2	2	5
	5	RODRIGUEZ CHAVEZ ROGELIO RAUL		24	1	2	2	5
XXIV. NEZAHUALCÓYOTL	CD	ROSAS JUAREZ JORGE HUMBERTO						
	1	RODRIGUEZ FLORES MARIA GUADALUPE	118	30	2	2	2	6
	2	DOMINGUEZ ZENDEJAS HUGO		36	2	2	2	6
	3	PEREZ ORDIANO ALEJANDRO CORNELIO		31	2	2	2	6
	4	GARCIA AVILA ARGELIA		21	2	2	2	6
XXV. NEZAHUALCÓYOTL	CD	PONCIANO FLORES MIGUEL						
	1	CORONA CUEVAS JONATHAN ANDRES	133	26	2	2	2	6
	2	MONTIEL GARCIA SANDRA CRUZ		26	2	2	2	6
	3	VENCES ZAVALA LIZBETH		34	2	2	2	6
	4	GARCIA MELLADO CINTHYA SUSANA		47	2	2	2	6
XXVI. NEZAHUALCÓYOTL	CD	LUNA CRUZ ROSA IVETH						
	1	PEREZ RODRIGUEZ RICARDO	134	27	2	2	2	6
	2	CORONA BERNAL MIGUEL ANGEL		28	2	2	2	6
	3	RAMIREZ ORTIZ BRYAN		36	2	2	2	6
	4	URIBE MUÑOZ MARIO ALBERTO		43	2	2	2	6
XXVII. CHALCO	CD	APARICIO SORIANO RAMIRO						
	1	APARICIO HERNANDEZ DAVID	210	44	3	2	2	7
	2	VICENTE CRUZ MIRIAM		45	3	2	2	7
	3	GUERRERO VAZQUEZ MIGUEL ANGEL		19	3	2	2	7
	4	JIMENEZ ARENAS GILBERTO		25	3	2	2	7
	5	PUENTE LOPEZ ALFREDO ANGEL		27	3	2	2	7
	6	GONZALEZ SANCHEZ MARIA MAGDALENA		11	3	2	2	7
	7	HERNANDEZ VELAZQUEZ CLAUDIA		13	3	2	2	7
	8	PINEDA MOSQUEDA FRANCISCO ABDIEL		26	3	2	2	7

NÚMERO DE SECCIONES ASIGNADAS A LOS MONITORISTAS Y TOTAL DE RECORRIDOS EFECTUADOS EN EL PERIODO DE CAMPAÑAS

INFORME TOTAL DE LOS RECORRIDOS POR MONITORISTA EN EL PERIODO DE CAMPAÑA								
DISTRITO.		NOMBRES	SECCIONES	AREA DE MONITOREO	16 AL 30 DE MAYO.	31 DE MAYO A 14 DE JUNIO.	DEL 15 AL 29 DE JUNIO.	TOTAL
XXVIII. AMECAMECA	CD	CARCAÑO TRIANA GUADALUPE	90					
	1	LOPEZ SORIANO JUAN		16	2	2	2	6
	2	RAMOS PEREZ MANUEL		10	2	2	2	6
	3	SANDOVAL TABLEROS ALEJANDRO		26	2	2	2	6
	4	TORRES GARCIA LUCILA		13	2	2	2	6
	5	FLORES PAEZ ERICK		4	2	2	2	6
	6	RUIZ PEÑA JUAN RAMON		13	2	2	2	6
	7	DURAN LOPEZ NORMA		8	2	2	2	6
XXIX. NAUCALPAN	CD	RIVERA RAMIREZ RENE	243					
	1	MORENO MONTOYA JOSIANE		45	2	2	2	6
	2	VALENCIA TORRES NORMA VIRGINIA		26	2	2	2	6
	3	OROZCO CONTRERAS DAVID		16	2	2	2	6
	4	OROZCO CONTRERAS ELSA		30	2	2	2	6
	5	SANCHEZ ZAVALA GABRIELA GEORGINA		35	2	2	2	6
	6	SANCHEZ ZAVALA CARLOS ALBERTO		26	2	2	2	6
	7	ROJAS PALOMINO ROBERTO		34	2	2	2	6
XXX. NAUCALPAN	CD	SALINAS GONZALEZ VERONICA	187					
	1	ARVIZU OLALDE JOSE GUADALUPE		48	2	2	2	6
	2	BECERRA DIAZ GEOVANNA VICTORIA		34	2	2	2	6
	3	ALFONSO TORIBIO SILVIA		9	2	2	2	6
	4	AGUILAR BALDERAS PEDRO		13	2	2	2	6
	5	ORTIZ ARANA ANGELICA ELIZABETH		35	2	2	2	6
	6	GUTIERREZ RODRIGUEZ DANIELA GISEL		16	2	2	2	6
	7	RODRIGUEZ ALVAREZ ALEJANDRO		26	2	2	2	6
XXXI. LA PAZ	8	TREJO VEGA ENRIQUE		6	2	2	2	6
	CD	BUENDIA CHAVARRIA VICTOR HUGO	238					
	1	CASIMIRO VERA MARIA EPIFANIA		12	2	2	2	6
	2	FLORES HERNANDEZ ADAN		37	2	2	2	6
	3	RIVERA JACINTO GUADALUPE BELEN		17	2	2	2	6
	4	LUCAS LOPEZ ROXANA ELIZABETH		30	2	2	2	6
	5	SILVESTRE PINEDA ALBERTO		32	2	2	2	6
	6	VARGAS VEGA CLAUDIA ALICIA		27	2	2	2	6
	7	ALVA MALDONADO RAYMUNDO OSCAR		49	2	2	2	6
XXXII. NEZAHUALCÓYOTL	8	ANZURES LOPEZ ALEJANDRO		34	2	2	2	6
	CD	SANCHEZ ANDA GUILLERMO	150					
	1	MARTINEZ HERNANDEZ JOSE ISRAEL		43	2	2	2	6
	2	GASGA VENTURA ANGELICA		36	2	2	2	6
	3	CASTELLANOS MERLOS ASTRID		34	2	2	2	6
XXXIII. ECATEPEC	4	LINARES ZAYOLA DIANA EUGENIA		37	2	2	2	6
	CD	FLORES GONZALEZ GERARDO CESAR	280					
	1	PEREZ OLGUIN VICTOR HUGO		96	1	3	2	6
	2	LINDERO GUZMAN TANIA RAQUEL		14	1	4	2	7
	3	ESCUDERO COLLAZO ULISES		31	1	2	2	5
	4	ARCIA CONTRERAS GUADALUPE YUBIRY		71	1	3	2	6
	5	SANCHEZ GALINDO JUAN CIRENIO		16	1	4	3	8
XXXIV. IXTAPAN DE LA SAL	6	CAMPOS VELAZCO VALENTIN		52	1	3	2	6
	CD	RODRIGUEZ BUSTOS EDUARDO	72					
	1	PEÑA BUSTOS JESUS		25	1	2	2	5
	2	POZOS SANCHEZ DANIEL SEBASTIAN		19	1	2	2	5
XXXV. METEPEC	3	GUADARRAMA FUENTES OMAR VICENTE		28	1	2	2	5
	CD	CONTRERAS BOBADILLA OSCAR FRANCISCO	92					
	1	ANDRACA VALDES YOLANDA		44	3	2	2	7
	2	DELGADO SALGADO MAGDALENA BEATRIZ		29	3	2	2	7
	3	CAMACHO CHAVEZ BARBARA		13	3	2	2	7
XXXVI. VILLA DEL CARBÓN	4	LOPEZ YEPEZ CHRISTOPHER		6	3	2	2	7
	CD	MOLINA DOROTEO ANA LILIA	74					
	1	VELAZQUEZ AVILA NELLY		18	3	2	2	7
	2	VERDIN JOSE LUIS		6	5	5	5	15
	3	HURTADO JIMENEZ MARIA GUADALUPE		11	2	2	2	6
	4	VAZQUEZ MEDINA ALFONSO		20	3	2	2	7
	5	ALCANTARA MENDOZA ROSENDO		10	3	2	2	7
	6	CRUZ JIMENEZ JULIA		9	3	2	2	7

NÚMERO DE SECCIONES ASIGNADAS A LOS MONITORISTAS Y TOTAL DE RECORRIDOS EFECTUADOS EN EL PERIODO DE CAMPAÑAS

INFORME TOTAL DE LOS RECORRIDOS POR MONITORISTA EN EL PERIODO DE CAMPAÑA								
DISTRITO.		NOMBRES	SECCIONES	AREA DE MONITOREO	16 AL 30 DE MAYO.	31 DE MAYO A 14 DE JUNIO.	DEL 15 AL 29 DE JUNIO.	TOTAL
XXXVII. TLALNEPANTLA	CD	GONZALEZ JIMENEZ JUAN ANTONIO	188					
	1	URIZA CASTILLO ABIGAIL		31	2	2	2	6
	2	GONZALEZ DIAZ JUAN		19	2	2	2	6
	3	DIAZ MILLAN SILVIA		31	2	2	2	6
	4	DIAZ MILLAN FELIPE		19	2	2	2	6
	5	RIVERA OLVERA JOSE JUAN		27	2	2	2	6
	6	BENITEZ GOMEZ FELIX ADRIAN		20	2	2	2	6
	7	VELASCO NAVARRETE ALCIDES RODRIGO		16	2	2	2	6
	8	GARCIA SERRANO CRISTIAN EDGAR		25	2	2	2	6
XXXVIII. COACALCO	CD	MOLINA ALVAREZ LUIS	289					
	1	JULIAN ALEGRIA YAMIL		43	1	2	2	5
	2	OLVERA VELAZQUEZ SANDRA TERESA		31	1	2	2	5
	3	SALAZAR PEREZ SONIA		51	1	2	2	5
	4	GONZALEZ VALLE BLANCA ELIZABETH		26	1	2	2	5
	5	GUZMAN LOZANO SECUNDINO ALEJANDRO		31	1	2	2	5
	6	GRIMALDO HERNANDEZ IRMA		49	1	2	3	6
	7	VALDEZ VITAL JUVENTINO		17	1	2	2	5
	8	FLORES ZAMORANO ROSARIO RICARDA		41	1	2	2	5
XXXIX. OTUMBA	CD	JIMENEZ LOPEZ CLAUDIA	122					
	1	PEREZ MARTINEZ KATIA		25	1	2	3	6
	2	PEREA SANCHEZ JUAN GUILLERMO		26	1	2	3	6
	3	GARCIA FLORES MARTHA IVONNE		19	1	2	2	5
	4	LOPEZ ROJO MIGUEL ANGEL		14	1	3	3	7
	5	MADRID BELTRAN MARGARITO		15	1	2	2	5
	6	ESPINOZA MACHUCA JOSE ARTEMIO		23	1	2	2	5
XL. IXTAPALUCA	CD	MARTINEZ MALVAEZ LUIS FRANCISCO	312					
	1	PENA SERRANO HECTOR MIGUEL		55	4	2	4	10
	2	ROMAN ESPINOSA ANTONIO		60	4	2	4	10
	3	ROMERO MARTINEZ SAHIRA CORAL		45	4	2	4	10
	4	LORENZO CONSECO FRANCISCA		65	4	2	4	10
	5	CASTRO CRUZ ELEAZAR		41	4	2	4	10
	6	RICALDE TUYU SAMUEL		46	4	2	4	10
XLI. NEZAHUALCOYOTL	CD	NERI ZAMUDIO ROSALIO MOISES	135					
	1	GARCIA HERNANDEZ MARIA DOLORES		38	2	2	2	6
	2	FUENTES CRUZ MARTHA ANGELICA		30	2	2	2	6
	3	MARTINEZ BUITRON JOSUE GUIDO		43	2	2	2	6
	4	BALTAR MAYA YESICA		24	2	2	2	6
XLII. ECATEPEC	CD	TORRES CRUZ ANGELA VERONICA	185					
	1	MUNOZ LOPEZ ERIKA ELOISA		34	1	2	2	5
	2	CAMPOS ALATORRE LILIA		34	1	2	2	5
	3	AGUADO ELIZALDE JOSE LUIS		25	2	2	2	6
	4	VILLEGAS RAMIREZ MARCOS FEDERICO		43	1	2	2	5
	5	VALLE MORA RAFAEL		49	1	2	2	5
XLIII. CUAUTITLAN IZCALLI	CD	CRUZ SANCHEZ ANA LOURDES	243					
	1	ARANA DIAZ JORGE		11	1	2	3	6
	2	ROMERO ROMERO CARINA SERENA		19	1	2	3	6
	3	CORTEZ HERNANDEZ MARIBEL		32	1	2	3	6
	4	FLORES BEDOLLA IZTEL ATLALLI		42	1	2	3	6
	5	CASTILLO ORIVIO NADIA ARIADNE		33	1	2	3	6
	6	MEDINA VALDEZ MARGARITA		20	1	2	3	6
	7	GONZALEZ HUITRON CECILIA VICTORINA		63	1	2	3	6
	8	ALVAREZ BLANCAS NELIDA		23	1	2	3	6
XLIV. NICOLAS ROMERO	CD	BELTRAN BENITEZ ALMA ZULEYKA	115					
	1	GARCIA CUEVAS KARENT		27	2	2	2	6
	2	MATA SANCHEZ FLOR ESMERALDA		26	2	2	2	6
	3	GOMEZ BLANCAS HUGO		20	2	2	2	6
	4	BONILLA BECERRIL XAVIER		17	2	2	2	6
	5	GARCIA MATEOS CARLOS ALBERTO		25	2	2	2	6
XLV. ZINACANTEPEC	CD	GAMBOA FONSECA DULCE MARIA	104					
	1	MALVAEZ COLIN NOE		26	2	2	2	6
	2	COLIN ROQUE MARGARITA		31	1	2	2	5
	3	MERCADO PEREZ SARA		34	1	2	2	5
	4	VALDEZ HERNANDEZ MARIO ALBERTO		13	2	2	2	6
		TOTALES	6.364		499	555	597	1.651

NÚMERO DE SECCIONES ASIGNADAS A LOS MONITORISTAS Y TOTAL DE RECORRIDOS EFECTUADOS EN EL PERIODO DE CAMPAÑAS

Fuente: Información remitida por los Vocales de Organización de las Juntas Distritales.

VIII. CAPTURA DE LA INFORMACIÓN

Una vez finalizada la jornada del día, los Monitoristas entregaron al Vocal de Organización ó en su caso, al Coordinador Distrital; sus bitácoras del levantamiento de información; quiénes a su vez, validaron la información recibida.

El Vocal de Organización proporcionó al Capturista los formatos, para que realizara el vaciado de información en el Sistema de Monitoreo, que para tal fin desarrolló la Unidad de Informática y Estadística.

Mediante el formato de Productividad Diaria, el Vocal de Organización reportó a la Dirección de Partidos Políticos el número de registros obtenidos y las secciones que abarcó cada Monitorista durante el día.



CONCENTRADO DE PRODUCTIVIDAD POR DISTRITO, MONITORISTA Y TIPO DE MEDIO

CONCENTRADO DE PRODUCTIVIDAD DE LOS MONITORISTAS EN PRECAMPAÑAS														
Districtos	ID	Nombre de los Monitoristas	Total	Medios Alternos	%	Total	Transporte	%	Total	Materiales Testimoniales	%	Total	Evento Masivos	%
Toluca I	1	RODRIGUEZ CAMACHO GUADALUPE	193	38	19.69%	2	0	0.00%	4	1	25.00%	6	2	33.33%
	2	ARIZMENDI MONTUFAR IVONNE		57	29.53%		0	0.00%		0	0.00%		1	16.67%
	3	OCAMPO OLIVERA MARIO		15	7.77%		1	50.00%		1	25.00%		1	16.67%
	4	AVILA NUÑEZ XOCHITL SOFIA		72	37.31%		1	50.00%		0	0.00%		2	33.33%
	5	GARRIDO COLIN LETICIA		11	5.70%		0	0.00%		2	50.00%		0	0.00%
Tlanguistenco VI	1	LOPEZ BENITEZ ANDRES	176	26	14.77%	0	0	0.00%	2	0	0.00%	2	0	0.00%
	2	LOPEZ JOVELLANO JOSE		42	23.86%		0	0.00%		0	0.00%		0	0.00%
	3	EMBA MEDINA VERONICA MARIZA		45	25.57%		0	0.00%		2	100.00%		2	100.00%
	4	TORRES SAMANO EDGAR MOCTEZUMA		63	35.80%		0	0.00%		0	0.00%		0	0.00%
Ixtlahuaca XV	1	GONZALEZ URBINA HUMBERTO	357	102	28.57%	0	0	0.00%	0	0	0.00%	4	1	25.00%
	2	BERNAL AVALOS BETZABE		70	19.61%		0	0.00%		0	0.00%		0	0.00%
	3	SEGUNDO SAMANO ANA PATRICIA		73	20.45%		0	0.00%		0	0.00%		0	0.00%
	4	MARTINEZ CANDIDO JAIME		112	31.37%		0	0.00%		0	0.00%		3	75.00%
Atizapán de Zaragoza XVI	1	DE LA CRUZ FRANCO GUADALUPE JAZMIN	274	12	4.38%	59	4	6.78%	4	0	0.00%	6	0	0.00%
	2	SANCHEZ RUIZ EDGAR MANUEL		36	13.14%		8	13.56%		0	0.00%		0	0.00%
	3	MARTINEZ MOJICA SARA DANIELA		42	15.33%		8	13.56%		0	0.00%		0	0.00%
	4	MEDEL CISNEROS VICTOR MANUEL		18	6.57%		5	8.47%		2	50.00%		2	33.33%
	5	NAVA HERNANDEZ VIVIANA		39	14.23%		8	13.56%		1	25.00%		1	16.67%
	6	ORTEGA AGUILAR MARIA TERESA		57	20.80%		4	6.78%		0	0.00%		1	16.67%
	7	RIVERA JAIME RICARDO		40	14.60%		7	11.86%		0	0.00%		2	33.33%
	8	MARTINEZ CASTAÑON ROBERTO CARLOS		30	10.95%		15	25.42%		1	25.00%		0	0.00%
Nezahualcoyótl XXV	1	PONCIANO FLORES MIGUEL	370	46	12.43%	6	0	0.00%	20	0	0.00%	2	0	0.00%
	1.1	CORONA CUEVAS JONATHAN ANDRES		75	6.98%		0	0.00%		0	0.00%		0	0.00%
	2	MONTIEL GARCIA SANDRA CRUZ		114	30.81%		4	66.67%		7	35.00%		1	50.00%
	3	VENCES ZAVALA LIZBETH		56	15.14%		1	16.67%		9	45.00%		0	0.00%
	4	GARCIA MELLADO CINTHYA SUSANA		79	21.35%		1	16.67%		4	20.00%		1	50.00%
Amecameca XXVIII	1	LOPEZ SORIANO JUAN MANUEL	296	35	11.82%	2	0	0.00%	0	0	0.00%	5	0	0.00%
	2	RAMOS PEREZ MANUEL SANTOS		33	11.15%		0	0.00%		0	0.00%		0	0.00%
	3	SANDOVAL TABLEROS ALEJANDRO		34	11.49%		2	100.00%		0	0.00%		1	20.00%
	4	TORRES GARCIA LUCILA MARIEL		64	21.62%		0	0.00%		0	0.00%		1	20.00%
	5	FLORES PAEZ ERIK JESUS		22	7.43%		0	0.00%		0	0.00%		0	0.00%
	6	RUIZ PEÑA JUAN RAMON		73	24.66%		0	0.00%		0	0.00%		1	20.00%
	7	DURAN LOPEZ NORMA		35	11.82%		0	0.00%		0	0.00%		2	16.67%
Nezahualcoyótl XXXII	1	MARTINEZ HERNANDEZ JOSE ISRAEL	328	142	43.29%	16	2	12.50%	17	0	0.00%	8	1	12.50%
	2	GASGA VENTURA ANGELICA		73	22.26%		5	31.25%		0	0.00%		2	25.00%
	3	CASTELLANOS MERLOS ASTRID		65	19.82%		7	43.75%		11	64.71%		3	37.50%
	4	MUÑOZ DAZA GASPAS ELISEO		48	14.63%		2	12.50%		6	35.29%		2	25.00%
Coacalco XXXVIII	1	MOLINA ALVAREZ LUIS	771	73	9.47%	4	0	0.00%	0	0	0.00%	6	0	0.00%
	2	AVENDAÑO FLORES EDUARDO		59	7.65%		0	0.00%		0	0.00%		0	0.00%
	3	SALAZAR PEREZ SONIA		193	25.03%		4	100.00%		0	0.00%		2	33.33%
	4	GONZALEZ VALLE BLANCA ELIZABETH		98	12.71%		0	0.00%		0	0.00%		1	16.67%
	5	GUZMAN LOZANO SECUNDINO ALEJANDRO		122	15.82%		0	0.00%		0	0.00%		0	0.00%
	6	GRIMALDO HERNANDEZ IRMA		98	12.71%		0	0.00%		0	0.00%		2	33.33%
	7	VALDEZ VITAL JUVENTINO		64	8.30%		0	0.00%		0	0.00%		1	16.67%
	8	FLORES ZAMORANO ROSARIO RICARDA		64	8.30%		0	0.00%		0	0.00%		0	0.00%
Cuautitlán Izcalli XLIII	1	ARANA DIAZ JORGE	324	56	17.28%	1	0	0.00%	2	0	0.00%	1	1	100.00%
	2	ROMERO ROMERO CARINA SERENA		36	11.11%		0	0.00%		0	0.00%		0	0.00%
	3	CORTEZ HERNANDEZ MARIBEL		32	9.88%		1	100.00%		0	0.00%		0	0.00%
	4	FLORES BEDOLLA IZTEL ATLALLI		45	13.89%		0	0.00%		1	50.00%		0	0.00%
	5	CASTILLO ORIVIO NADIA ARIADNE		70	21.60%		0	0.00%		1	50.00%		0	0.00%
	6	MEDINA VALDEZ MARGARITA		31	9.57%		0	0.00%		0	0.00%		0	0.00%
	7	GONZALEZ HUITRON CECILIA VICTORINA		43	13.27%		0	0.00%		0	0.00%		0	0.00%
	8	ALVAREZ BLANCAS NELIDA		11	3.40%		0	0.00%		0	0.00%		0	0.00%
TOTALES			3,089			90			49			40		

CONCENTRADO DE PRODUCTIVIDAD POR DISTRITO, MONITORISTA Y TIPO DE MEDIO

INFORME FINAL DE PRODUCTIVIDAD DE LOS MONITORISTAS EN INTERCAMPAÑAS.														
DISTRITOS	ID	Nombres de los Monitoristas	MEDIOS ALTERNOS			TRANSPORTE			TESTIMONIALES			EVENTOS MASIVOS		
			TOTAL	CANTIDAD	%	TOTAL	CANTIDAD	%	TOTAL	CANTIDAD	%	TOTAL	CANTIDAD	%
TOLUCA I	1	RODRIGUEZ CAMACHO GUADALUPE	167	18	11%	77	6	8%	5	0	0%	12	3	25%
	2	ARIZMENDI MONTUFAR IVONNE		41	25%		31	40%		1	20%		3	25%
	3	OCAMPO OLIVERA MARIO		16	10%		4	5%		0	0%		1	8%
	4	AVILA NUNEZ XOCHITL SOFIA		60	36%		29	38%		2	40%		2	17%
	5	GARRIDO COLIN LETICIA		32	19%		7	9%		2	40%		3	25%
TIANGUISTENCO VI	1	LOPEZ BENITEZ ANDRES	264	61	23%	1	1	100%	3	0	0%	2	0	0%
	2	LOPEZ JOVELLANO JOSE		92	35%		0	0%		1	33%		2	100%
	3	EMBA MEDINA VERONICA MARIZA		26	10%		0	0%		2	67%		0	0%
	4	TORRES SAMANO EDGAR MOCTEZUMA		85	32%		0	0%		0	0%		0	0%
IXTLAHUACA XV	1	GONZALEZ URBINA HUMBERTO	107	15	14%	1	0	0%	0	0	0%	11	0	0%
	2	BERNAL AVALOS BETZABE		31	29%		0	0%		0	0%		2	18%
	3	SEGUNDO SAMANO ANA PATRICIA		22	21%		0	0%		0	0%		1	9%
	4	MARTINEZ CANDIDO JAIME		39	36%		1	100%		0	0%		8	73%
ATIZAPÁN DE ZARAGOZA XVI	1	DE LA CRUZ FRANCO GUADALUPE JAZMIN	109	0	0%	44	0	0%	8	0	0%	17	0	0%
	2	SANCHEZ RUIZ EDGAR MANUEL		36	33%		6	14%		0	0%		2	12%
	3	MARTINEZ MOJICA SARA DANIELA		8	7%		7	16%		0	0%		4	24%
	4	MEDEL CISNEROS VICTOR MANUEL		12	11%		8	18%		1	13%		0	0%
	5	NAVA HERNANDEZ VIVIANA		13	12%		2	5%		2	25%		3	18%
	5.1	MARTINEZ FRANCO ADAN		2	2%		2	5%		2	25%		8	47%
	6	ORTEGA AGUILAR MARIA TERESA		10	9%		4	9%		0	0%		0	0%
	7	RIVERA JAIME RICARDO		23	21%		3	7%		0	0%		0	0%
NEZAHUALCÓYOTL XXV	8	MARTINEZ CASTANON ROBERTO CARLOS	120	5	5%	11	12	27%	18	3	38%	11	0	0%
	1	CORONA CUEVAS JONATHAN ANDRES		40	33%		0	0%		2	11%		0	0%
	2	MONTIEL GARCIA SANDRA CRUZ		29	24%		3	27%		5	28%		1	9%
	3	VENCES ZAVALA LIZBETH		33	28%		5	45%		6	33%		6	55%
AMECAMECA XXVIII	4	GARCIA MELLADO CINTHYA SUSANA	269	18	15%	39	3	27%	21	5	28%	36	4	36%
	1	LOPEZ SORIANO JUAN MANUEL		50	19%		2	5%		2	10%		4	11%
	2	RAMOS PEREZ MANUEL SANTOS		27	10%		1	3%		1	5%		0	0%
	3	SANDOVAL TABLEROS ALEJANDRO		75	28%		8	21%		5	24%		6	17%
	4	TORRES GARCIA LUCILA MARIEL		39	14%		9	23%		10	48%		16	44%
	5	FLORES PAEZ ERIK JESUS		6	2%		2	5%		0	0%		1	3%
	6	RUIZ PEÑA JUAN RAMON		58	22%		17	44%		1	5%		8	22%
NEZAHUALCÓYOTL XXXII	7	DURAN LOPEZ NORMA	227	14	5%	57	0	0%	4	2	10%	8	1	3%
	1	MARTINEZ HERNÁNDEZ JOSE ISRAEL		46	20%		14	25%		0	0%		2	25%
	2	GASGA VENTURA ANGELICA		59	26%		14	25%		0	0%		1	13%
	3	CASTELLANOS MERLOS ASTRID		77	34%		18	32%		4	100%		4	50%
COACALCO XXXVIII	4	MUÑOZ DAZA GASPAR ELISEO	480	45	20%	21	11	19%	1	0	0%	7	1	13%
	1	MOLINA ALVAREZ LUIS		36	8%		6	29%		0	0%		0	0%
	2.1	OLVERA VELAZQUEZ SANDRA TERESA		85	18%		7	33%		0	0%		0	0%
	3	SALAZAR PEREZ SONIA		43	9%		3	14%		0	0%		2	29%
	4	GONZALEZ VALLE BLANCA ELIZABETH		82	17%		0	0%		1	100%		2	29%
	5	GUZMAN LOZANO SECUNDINO ALEJANDRO		60	13%		0	0%		0	0%		2	29%
	6	GRIMALDO HERNANDEZ IRMA		107	22%		4	19%		0	0%		0	0%
	7	VALDEZ VITAL JUVENTINO		25	5%		1	5%		0	0%		0	0%
CUAUTITLÁN IZCALLI XLIII	8	FLORES ZAMORANO ROSARIO RICARDA	727	42	9%	18	0	0%	11	0	0%	7	1	14%
	1	ARANA DIAZ JORGE		104	14%		0	0%		0	0%		3	43%
	2	ROMERO ROMERO CARINA SERENA		93	13%		3	17%		3	27%		1	14%
	3	CORTEZ HERNANDEZ MARIBEL		71	10%		2	11%		1	9%		0	0%
	4	FLORES BEDOLLA IZTEL ATLALLI		128	18%		8	44%		0	0%		0	0%
	5	CASTILLO ORIVIO NADIA ARIADNE		127	17%		3	17%		2	18%		0	0%
	6	MEDINA VALDEZ MARGARITA		77	11%		1	6%		4	36%		1	14%
	7	GONZALEZ HUITRON CECILIA VICTORINA		85	12%		0	0%		0	0%		2	29%
8	ALVAREZ BLANCAS NELIDA	42		6%	1		6%	1		9%	0		0%	
TOTALES				2,470		269		71		111				

CONCENTRADO DE PRODUCTIVIDAD POR DISTRITO, MONITORISTA Y TIPO DE MEDIO

INFORME FINAL DE PRODUCTIVIDAD DE LOS MONITORISTAS EN CAMPAÑAS.														
DISTRITOS	ID	Nombres de los Monitoristas	MEDIOS ALTERNOS			TRANSPORTE			TESTIMONIALES			EVENTOS MASIVOS		
			TOTAL	CANTIDAD	%	TOTAL	CANTIDAD	%	TOTAL	CANTIDAD	%	TOTAL	CANTIDAD	%
I. TOLUCA	1	RODRIGUEZ CAMACHO GUADALUPE	1,371	132	10%	1,909	239	13%	329	51	16%	8	3	38%
	2	ARIZMENDI MONTUFAR IVONNE		200	15%		422	22%		53	16%		0	0%
	3	CAMPO OLIVERA MARIO		255	19%		452	24%		58	18%		0	0%
	4	AVILA NUÑEZ XOCHITL SOFIA		499	36%		450	24%		78	24%		4	50%
	5	GARRIDO COLIN LETICIA		285	21%		346	18%		89	27%		1	13%
II. TOLUCA	1	CRUZ HERNANDEZ JOSE JOAQUIN	1,702	211	12%	1,523	87	6%	236	41	17%	24	0	0%
	2	SANCHEZ GARDUÑO ROSITA HANAI		252	15%		137	9%		12	5%		2	8%
	3	AGUILAR QUINTANA MARTHA ELIZABETH		269	16%		538	35%		25	11%		8	33%
	4	CONTRERAS REYES STEPHANIE PAOLA		261	15%		229	15%		24	10%		7	29%
	5	DAVILA ARZATE HERIBERTO		360	21%		337	22%		97	41%		3	13%
	6	CEBRERA BECERRIL JOSE DOMINGO		117	7%		81	5%		28	12%		0	0%
	7	OSORIO RIVERA ALFREDO		232	14%		114	7%		9	4%		4	17%
III. TEMOAYA	1	GARCIA BECERRIL EDGAR ODILON	1,421	530	37%	551	179	32%	80	20	25%	14	3	21%
	2	MORALES GUTIERREZ JOSE ANTONIO		307	22%		186	34%		7	9%		4	29%
	3	SANCHEZ MONTEL IRIS HAYDEE		265	19%		98	18%		39	49%		3	21%
	4	ALVAREZ DE LA PALMA JAIME		319	22%		88	16%		14	18%		4	29%
IV. LERMA	1	RAMIREZ ANZALDO LUIS ALBERTO	2,120	256	12%	559	33	6%	252	13	5%	28	2	7%
	2	ANZALDO RODRIGUEZ CINDY CELESTE		457	22%		211	38%		98	39%		7	25%
	3	CUCA GONGORA ALEJANDRA CITLALI		317	15%		61	11%		33	13%		11	39%
	4	HERNANDEZ PANIAGUA GLORIA		424	20%		167	30%		79	31%		4	14%
	5	DELGADILLO GONZALEZ MARISOL		666	31%		87	16%		29	12%		4	14%
V. TENANGO DE VALLE	1	VIDAL MORALES MARIA DE LA LUZ	1,709	656	38%	267	53	20%	460	85	18%	15	6	40%
	2	ORTIZ VAZQUEZ DIANA		256	15%		87	33%		110	24%		1	7%
	3	MAYA ARRIAGA MARIA GUADALUPE		242	14%		29	11%		112	24%		3	20%
	4	LOPEZ DIAZ BERENICE		207	12%		35	13%		68	15%		2	13%
	5	GUADARRAMA CARREÑO HALDO		348	20%		63	24%		85	18%		3	20%
VI. TIANGUISTENCO	1	LOPEZ BENITEZ ANDRES	2,038	233	11%	364	31	9%	141	23	16%	14	1	7%
	2	LOPEZ JOVELLANO JOSE		946	46%		161	44%		58	41%		8	57%
	3	EMBA MEDINA VERONICA		304	15%		24	7%		29	21%		0	0%
	4	TORRES SAMANO EDGAR		555	27%		148	41%		31	22%		5	36%
VII. TENANCINGO	1	CHAVEZ MAYA EDILBERTO	2,174	634	29%	381	167	44%	363	151	42%	20	4	20%
	2	SALAZAR HERNANDEZ JOSE JUAN		691	32%		52	14%		26	7%		5	25%
	3	CRUZ TENORIO EMMANUEL		582	27%		129	34%		134	37%		4	20%
	4	MERIDA LOPEZ SANDRA ALMADELIA		267	12%		33	9%		52	14%		7	35%
VIII. SULTEPEC	1	MARTINEZ GARCIA ISAÍ	1,218	436	36%	314	97	31%	31	10	32%	33	14	42%
	2	DIAZ JACOBO ERIK		124	10%		10	3%		6	19%		1	3%
	3	FLORES MARTINEZ MARCO ANTONIO		279	23%		84	27%		1	3%		5	15%
	4	MEDINA HERNANDEZ CRISTIAN		167	14%		86	27%		10	32%		11	33%
	5	ESPINOZA GARCIA JESUS		212	17%		37	12%		4	13%		2	6%
IX. TEJUPICO	1	URQUIZA GALEANA NAHUM	2,347	460	20%	438	83	19%	105	27	26%	13	8	62%
	2	DOMINGUEZ PEDROZA PABLO JUNIOR		77	3%		59	13%		3	3%		0	0%
	3	MACEDO VENCES ROBEL		59	3%		6	1%		0	0%		0	0%
	4	RODRIGUEZ RODRIGUEZ ALFREDO		488	21%		135	31%		1	1%		2	15%
	5	AVILES CASTAÑEDA ARTURO ISRAEL		359	15%		25	6%		2	2%		0	0%
	6	MACEDO NAVARRETE BLANCA CONCEPCION		234	10%		37	8%		38	36%		1	8%
	7	SUAREZ JAIMEZ LUIS DEMETRIO		141	6%		8	2%		17	16%		0	0%
	8	ARCE NAVARRETE SOFIO		272	12%		46	11%		4	4%		0	0%
		CARREÑO LECHUGA PATRICIA ANDREA		257	11%		39	9%		13	12%		2	15%

INFORME FINAL DE PRODUCTIVIDAD DE LOS MONITORISTAS EN CAMPAÑAS.														
DISTRITOS	ID	Nombres de los Monitoristas	MEDIOS ALTERNOS			TRANSPORTE			TESTIMONIALES			EVENTOS MASIVOS		
			TOTAL	CANTIDAD	%	TOTAL	CANTIDAD	%	TOTAL	CANTIDAD	%	TOTAL	CANTIDAD	%
X. VALLE DE BRAVO	1	ROSALES ARAUJO JOSSELYN DUROE		189	15%		136	21%		51	34%		7	27%
	2	LEON CARBAJAL JANNET ALEJANDRA		240	19%		90	14%		2	1%		11	42%
	3	GARCIA RODRIGUEZ ALMA DOLORES	1,254	394	31%	639	140	22%	152	30	20%	26	4	15%
	4	CHAVEZ FABILA JACOB		188	15%		129	20%		23	15%		2	8%
	5	DOMINGUEZ ESPINOZA JOSE LUIS		243	19%		144	23%		46	30%		2	8%
XI. SANTO TOMAS	1	REYES MARIN JUAN		243	23%		38	18%		8	14%		0	0%
	2	GARCIA GARCIA ZEGERINO EVERARDO		173	16%		32	16%		12	21%		0	0%
	3	GARFAS ORTEGA MA DEL CARMEN	1,070	223	21%	206	17	8%	56	3	5%	6	2	33%
	4	PANIAGUA ZARCO ALMA JUDITH		254	24%		52	25%		26	46%		3	50%
	5	CLEUFAS GARCIA ERACLIO		177	17%		67	33%		7	13%		1	17%
XII. EL ORO	1	CASTRO REYES IRENE		542	22%		75	27%		15	44%		8	44%
	2	MONROY SANDOVAL LUIS ENRIQUE		262	11%		42	15%		8	24%		1	6%
	3	RODRIGUEZ FELIPE FEDERICO	2,478	410	17%	276	33	12%	34	5	15%	18	1	6%
	4	GONZALEZ LOPEZ OSCAR JORGE		719	29%		43	16%		5	15%		6	33%
	5	NAVARRETE CASTAÑEDA JONATHAN		545	22%		83	30%		1	3%		2	11%
XIII. ATACOMULCO	1	REYES SANCHEZ JESUS ROBERTO		359	16%		13	2%		1	1%		0	0%
	2	ENRIQUEZ MARTINEZ JUAN ANTONIO		239	11%		17	3%		4	2%		3	13%
	3	FLORES GALINDO MARIBEL		316	14%		8	1%		9	5%		2	9%
	4	SOTELO RODRIGUEZ HECTOR	2,236	350	16%	584	3	1%	182	7	4%	23	1	4%
	5	HERNANDEZ JACOBO JUAN MANUEL		347	16%		27	5%		2	1%		10	43%
	6	GONZALEZ BAUTISTA PEDRO		270	12%		11	2%		0	0%		2	9%
	7	GUZMAN DE JESUS FELIPE		355	16%		20	3%		7	4%		5	22%
XIV. JILOTEPEC	1	FERNANDEZ HERNANDEZ JIMENA		213	19%		17	7%		28	68%		0	0%
	2	ULAGE REYES EMMANUEL		347	32%		38	16%		6	15%		1	25%
	3	RAMIREZ MARTINEZ GONZALO	1,101	31	3%	233	15	6%	41	1	2%	4	0	0%
	4	ORDOÑEZ FIGUEROA JOSE		339	31%		145	62%		5	12%		2	50%
	5	HERNANDEZ CRUZ JOSE ANTONIO		171	16%		18	8%		1	2%		1	25%
XV. IXTLAHUACA	1	GONZALEZ URBINA HUMBERTO		289	22%		44	11%		26	20%		0	0%
	2	BERNAL AVALOS BETZABE	1,307	442	34%	396	49	12%	132	13	10%	25	3	12%
	3	SEGUNDO SAMANO ANA PATRICIA		244	19%		34	9%		30	23%		6	24%
	4	MARTINEZ CANDIDO JAIME		332	25%		269	68%		63	48%		16	64%
XVI. ATIZAPÁN DE ZARAGOZA	1	MARTINEZ CASTAÑON ROBERTO CARLOS		79	3%		693	51%		15	7%		1	3%
	2	SANCHEZ RUIZ EDGAR MANUEL		276	12%		205	15%		23	11%		3	8%
	3	MARTINEZ MOJICA SARA DANIELA		222	10%		61	5%		29	14%		3	8%
	4	MEDEL CISNEROS VICTOR MANUEL	2,311	393	17%	1,351	195	14%	205	80	39%	36	4	11%
	5	MARTINEZ FRANCO ADAN		406	18%		42	3%		5	2%		10	28%
	6	ORTEGA AGUILAR MARIA TERESA		375	16%		64	5%		25	12%		5	14%
	7	RIVERA JAIME RICARDO		218	9%		59	4%		25	12%		6	17%
	8	DE LA CRUZ FRANCO GUADALUPE JAZMIN		342	15%		32	2%		3	1%		4	11%
XVII. HUIXQUILUCAN	1	GARCIA ARCE GABRIELA		390	28%		76	31%		5	22%		8	73%
	2	VILLASEÑOR AYALA YOLANDA	1,370	230	17%	246	53	22%	23	3	13%	11	2	18%
	3	ROJAS BATALLAS IRINEO GUSTAVO		517	38%		83	34%		10	43%		1	9%
	4	PEÑA ANGELES MIGUEL ANGEL		233	17%		34	14%		5	22%		0	0%
XVIII. TIALNEPANTLA	1	SANTIAGO MARTINEZ MIRIAM		179	9%		140	12%		70	17%		3	11%
	2	JIMENEZ FLORES JOSUE LEVI		218	11%		179	15%		53	13%		1	4%
	3	SANTIAGO MARTINEZ JESSICA PATRICIA		264	14%		104	9%		72	18%		1	4%
	4	BERMUDEZ SANCHEZ JOSE LUIS	1,928	236	12%	1,164	127	11%	406	68	17%	27	1	4%
	5	MORALES RODRIGUEZ FELIPE DE JESUS		339	18%		47	4%		47	12%		1	4%
	6	MARTINEZ LOPEZ LORENA		206	11%		89	8%		15	4%		8	30%
	7	VARGAS LOPEZ RENE		276	14%		125	11%		48	12%		5	19%
	8	OUVAREZ RAMIREZ ARIADNA		210	11%		353	30%		33	8%		7	26%

INFORME FINAL DE PRODUCTIVIDAD DE LOS MONITORISTAS EN CAMPAÑAS.														
DISTRITOS	ID	Nombres de los Monitoristas	MEDIOS ALTERNOS			TRANSPORTE			TESTIMONIALES			EVENTOS MASIVOS		
			TOTAL	CANTIDAD	%	TOTAL	CANTIDAD	%	TOTAL	CANTIDAD	%	TOTAL	CANTIDAD	%
XIX. CUAUTITLÁN	1	CASTILLO HERNANDEZ ANDREA	2,359	343	15%	334	74	22%	48	5	10%	33	3	9%
	2	TORRES NUÑEZ DULCE MARIA		559	24%		112	34%		11	23%		8	24%
	3	LOPEZ DURAN ROGELIO		448	19%		32	10%		11	23%		2	6%
	4	PRIETO SANDOVAL ALMA ROSA		455	19%		51	15%		6	13%		14	42%
	5	UGALDE DIAZ ILEANA		554	23%		65	19%		15	31%		6	18%
XX. ZUMPANGO	1	SANTILLAN SANTANDER JENNY	2,579	450	17%	626	299	48%	247	67	27%	35	16	46%
	2	HERNANDEZ HERNANDEZ HECTOR HERNAN		334	13%		41	7%		64	26%		1	3%
	3	CASTRO MARQUEZ MARIANA		447	17%		73	12%		40	16%		4	11%
	4	SANTILLAN SANTANDER BLANCA RUTH		468	18%		108	17%		43	17%		9	26%
	5	FLORES RODRIGUEZ LAZARO		475	18%		63	10%		14	6%		3	9%
	6	GAMBOA MONROY IVAN		405	16%		42	7%		19	8%		2	6%
XXI. ECATEPEC	1	ARTEAGA AVENDAÑO ERNESTINA	3,633	599	16%	654	72	11%	291	78	27%	14	8	57%
	2	SANCHEZ SANCHEZ DAVID		472	13%		220	34%		26	9%		1	7%
	3	MORALES MENDOZA MARTHA PATRICIA		798	22%		106	16%		27	9%		2	14%
	4	VAZQUEZ QUINTERO YOLANDA		709	20%		81	12%		63	22%		1	7%
	5	RIVAS VELAZQUEZ PAULINA MARIA		638	18%		83	13%		82	28%		1	7%
	6	PEREZ IBARRA PEDRO		417	11%		92	14%		15	5%		1	7%
XXII. ECATEPEC	1	SANCHEZ DELGADO ROBERTO	3,012	543	18%	644	34	5%	488	80	16%	18	2	11%
	2	CASTILLO RAYA ENRIQUE		431	14%		188	29%		112	23%		0	0%
	3	CALIXTO SANDOVAL GILBERTO PATRICIO		393	13%		150	23%		34	7%		3	17%
	4	AGUILAR SEGOVIA ALMA GUADALUPE		539	18%		96	15%		123	25%		8	44%
	5	XIQUE GARCIA ALBERTO		782	26%		33	5%		68	14%		2	11%
	6	RODRIGUEZ PAREDES VIRIDIANA JANET		324	11%		143	22%		71	15%		3	17%
XXIII. TEXCOCO	1	DE LA CRUZ ROJAS ROBERTO JAVIER	2,777	263	9%	391	56	14%	104	28	27%	22	1	5%
	2	RIOS VALENCIA CARLOS MIGUEL PERSEO		592	21%		134	34%		13	13%		4	18%
	3	DE LA CRUZ ROJAS JULIO CESAR		396	14%		19	5%		16	15%		3	14%
	4	CARCAÑO HERNANDEZ JORGE JAVIER		256	9%		18	5%		19	18%		2	9%
	5	RODRIGUEZ CHAVEZ ROGELIO RAUL		608	22%		14	4%		16	15%		1	5%
	6	CABALLERO GARCIA MARISOL		662	24%		150	38%		12	12%		11	50%
XXIV. NEZAHUALCÓYOTL	1	RODRIGUEZ FLORES MARIA GUADALUPE	2,232	319	14%	483	61	13%	71	7	10%	22	0	0%
		DOMINGUEZ ZENDEJAS HUGO		43	2%		16	3%		0	0%		7	32%
	2	BOJERGES BARRIOS FRANCISCO ROMAN		268	12%		52	11%		24	34%		1	5%
		MEJÍA MARTINEZ OSCAR		167	7%		5	1%		1	1%		0	0%
XXV. NEZAHUALCÓYOTL	3	PEREZ ORDIANO ALEJANDRO CORNELIO	3,255	998	45%	484	216	45%	124	27	38%	23	10	45%
	4	GARCIA AVILA ARGELIA		437	20%		133	28%		12	17%		4	18%
	1	CORONA CUEVAS JONATHAN ANDRES		758	23%		158	33%		6	5%		5	22%
	2	MONTIEL GARCIA SANDRA CRUZ		900	28%		181	37%		53	43%		5	22%
XXVI. NEZAHUALCÓYOTL	3	VENCES ZAVALA LIZBETH	2,287	870	27%	1,160	75	15%	134	44	35%	31	10	43%
	4	GARCIA MELLADO CINTHYA SUSANA		727	22%		70	14%		21	17%		3	13%
	1	PEREZ RODRIGUEZ RICARDO		554	24%		322	28%		43	32%		3	10%
	2	CORONA BERNAL MIGUEL ANGEL		638	28%		242	21%		25	19%		10	32%
XXVII. CHALCO	3	RAMIREZ ORTIZ BRYAN	3,878	519	23%	672	254	22%	145	29	22%	50	12	39%
	4	URIBE MUÑOZ MARIO ALBERTO		576	25%		342	29%		37	28%		6	19%
	1	APARICIO HERNANDEZ DAVID		494	13%		26	4%		22	15%		5	10%
	2	VICENTE CRUZ MIRIAM		484	12%		54	8%		5	3%		5	10%
	3	GUERRERO VAZQUEZ MIGUEL ANGEL		602	16%		68	10%		13	9%		3	6%
	4	JIMENEZ ARENAS GILBERTO		272	7%		67	10%		6	4%		13	26%
	5	PUENTE LOPEZ ALFREDO ANGEL		732	19%		289	43%		29	20%		12	24%
	6	GONZALEZ SANCHEZ MARIA MAGDALENA		542	14%		38	6%		21	14%		5	10%
	7	HERNANDEZ VELAZQUEZ CLAUDIA		274	7%		93	14%		43	30%		5	10%
	8	PINEDA MOSQUEDA FRANCISCO ABDIEL		478	12%		37	6%		6	4%		2	4%

INFORME FINAL DE PRODUCTIVIDAD DE LOS MONITORISTAS EN CAMPAÑAS.															
DISTRITOS	ID	Nombres de los Monitoristas	MEDIOS ALTERNOS			TRANSPORTE			TESTIMONIALES			EVENTOS MASIVOS			
			TOTAL	CANTIDAD	%	TOTAL	CANTIDAD	%	TOTAL	CANTIDAD	%	TOTAL	CANTIDAD	%	
XXVIII. AMECAMECA	1	LOPEZ SORIANO JUAN MANUEL	1,549	375	24%	657	159	24%	190	69	36%	56	7	13%	
	2	RAMOS PEREZ MANUEL SANTOS		176	11%		57	9%		8	4%		2	4%	
	3	SANDOVAL TABLEROS ALEJANDRO		179	12%		44	7%		30	16%		13	23%	
	4	TORRES GARCIA LUCILA MARIEL		270	17%		145	22%		47	25%		10	18%	
	5	FLORES PAEZ ERICK JESUS		53	3%		31	5%		7	4%		2	4%	
	6	RUIZ PEÑA JUAN RAMON		323	21%		145	22%		27	14%		17	30%	
	7	DURAN LOPEZ NORMA		173	11%		76	12%		2	1%		5	9%	
XXIX. NAUCALPAN	1	MORENO MONTOTO JOSIANE	4,296	482	11%	915	41	4%	201	6	3%	26	4	15%	
	2	VALENCIA TORRES NORMA VIRGINIA		386	9%		133	15%		47	23%		0	0%	
	3	OROZCO CONTRERAS DAVID		434	10%		66	7%		8	4%		1	4%	
	4	OROZCO CONTRERAS ELSA		643	15%		66	7%		6	3%		5	19%	
	5	SANCHEZ ZAVALA GABRIELA GEORGINA		546	13%		130	14%		18	9%		4	15%	
	6	SANCHEZ ZAVALA CARLOS ALBERTO		603	14%		74	8%		2	1%		5	19%	
	7	ROJAS PALOMINO ROBERTO		752	18%		54	6%		14	7%		4	15%	
XXX. NAUCALPAN	8	ESPITIA HERNANDEZ MA ESTHER	450	10%	351	38%	100	50%	3	12%					
	1	ARVIZU OLALDE JOSE GUADALUPE	4,209	1014	24%	226	51	23%	21	0	0%	17	2	12%	
	2	BECERRA DÍAZ GEOVANNA VICTORIA		226	5%		2	1%		0	0%		4	24%	
	3	ALFONSO TORIBIO SILVIA		653	16%		55	24%		2	10%		3	18%	
	4	AGUILAR BALDERAS PEDRO		274	7%		8	4%		8	38%		2	12%	
	5	ORTIZ ARANA ANGELICA ELIZABETH		840	20%		58	26%		0	0%		0	0%	
	6	GUTIERREZ RODRIGUEZ DANIELA GISELA		425	10%		29	13%		11	52%		4	24%	
7	RODRIGUEZ ALVAREZ ALEJANDRO	348		8%	21		9%	0		0%	2		12%		
XXXI. LA PAZ	8	TREJO VEGA ENRIQUE	429	10%	2	1%	0	0%	0	0%					
	1	CASIMIRO VERA MARIA EPIFANIA	3,998	519	13%	1,666	187	11%	426	147	35%	49	2	4%	
	2	FLORES HERNANDEZ ADAN		490	12%		300	18%		17	4%		10	20%	
	3	RIVERA JACINTO GUADALUPE BELEN		485	12%		217	13%		50	12%		15	31%	
	4	LUCAS LOPEZ ROXANA ELIZABETH		596	15%		146	9%		52	12%		2	4%	
	5	SILVESTRE PINEDA ALBERTO		426	11%		237	14%		33	8%		3	6%	
	6	VARGAS VEGA CLAUDIA ALICIA		397	10%		145	9%		22	5%		4	8%	
7	ALVA MALDONADO RAYMUNDO OSCAR	654		16%	272		16%	67		16%	11		22%		
XXXII. NEZAHUALCÓYOTL	8	ANZURES LOPEZ ALEJANDRA	431	11%	162	10%	38	9%	2	4%					
	1	MARTINEZ HERNANDEZ JOSE ISRAEL	4,810	1000	21%	845	213	25%	273	39	14%	26	5	19%	
	2	GASGA VENTURA ANGELICA		1228	26%		182	22%		54	20%		6	23%	
	3	CASTELLANOS MERLOS ASTRID		1326	28%		177	21%		71	26%		14	54%	
	4	LINARES ZAYOLA DIANA EUGENIA		1256	26%		273	32%		109	40%		1	4%	
	XXXIII. ECATEPEC	1	PEREZ OLGUIN VICTOR HUGO	3,917	848	22%	1,108	137	12%	245	27	11%	17	3	18%
		2	LINDERO GUZMAN TANIA RAQUEL		546	14%		344	31%		35	14%		0	0%
3		ESCUDERO COLLAZO ULISES	104		3%	1		0%	0		0%	0		0%	
4		TAPIA GARCIA MARÍA MAGDALENA	625		16%	84		8%	36		15%	6		35%	
5		ARCIA CONTRERAS GUADALUPE YUBIRY	761		19%	174		16%	142		58%	4		24%	
6		SANCHEZ GALINDO JUAN CIRENIO	511		13%	41		4%	0		0%	0		0%	
XXXIV. IXTAPAN DE LA SAL	1	CAMPOS VELAZCO VALENTIN	699	522	13%	151	327	30%	8	5	2%	14	4	24%	
	2	PEÑA BUSTOS JESUS		160	23%		31	21%		4	50%		0	0%	
	3	POZOS SANCHEZ DANIEL SEBASTIAN		265	38%		35	23%		0	0%		2	14%	
XXXV. METEPEC	1	GUADARRAMA FUENTES OMAR VICENTE	1,771	274	39%	487	85	56%	200	4	50%	16	12	86%	
	2	ANDRACA VALDES YOLANDA		566	32%		157	32%		31	16%		7	44%	
	3	DELGADO SALGADO MAGDALENA BEATRIZ		562	32%		159	33%		85	43%		6	38%	
	4	CAMACHO CHAVEZ BARBARA		381	22%		109	22%		67	34%		2	13%	
XXXVI. VILLA DEL CARBÓN	1	LOPEZ YEPEZ CHRISTOPHER	2,158	262	15%	691	62	13%	161	17	9%	29	1	6%	
	2	VELAZQUEZ AVILA NELLY		426	20%		176	25%		41	25%		5	17%	
	3	VERDIN JOSE LUIS		184	9%		15	2%		1	1%		1	3%	
	4	HURTADO JIMENEZ MARIA GUADALUPE		442	20%		147	21%		74	46%		4	14%	
	5	VAZQUEZ MEDINA ALFONSO		514	24%		190	27%		8	5%		16	55%	
	6	ALCANTARA MENDOZA ROSENDO		201	9%		74	11%		18	11%		1	3%	
	1	CRUZ JIMENEZ JULIA		391	18%		89	13%		19	12%		2	7%	
	2														

INFORME FINAL DE PRODUCTIVIDAD DE LOS MONITORISTAS EN CAMPAÑAS.														
DISTRITOS	ID	Nombres de los Monitoristas	MEDIOS ALTERNOS			TRANSPORTE			TESTIMONIALES			EVENTOS MASIVOS		
			TOTAL	CANTIDAD	%	TOTAL	CANTIDAD	%	TOTAL	CANTIDAD	%	TOTAL	CANTIDAD	%
XXXVII. TLALNEPANTLA	1	URIZA CASTILLO ABIGAIL	1,600	512	32%	407	80	20%	101	15	15%	15	3	20%
	2	GONZALEZ DIAZ JUAN		52	3%		72	18%		21	21%		1	7%
	3	DIAZ MILLAN SILVIA		291	18%		66	16%		14	14%		4	27%
	4	DIAZ MILLAN FELIPE		56	4%		21	5%		6	6%		2	13%
	5	RIVERA OLVERA JOSE JUAN		423	26%		60	15%		16	16%		1	7%
	6	BENITEZ GOMEZ FELIX ADRIAN		135	8%		32	8%		7	7%		3	20%
	7	VELASCO NAVARRETE ALCIDES RODRIGO		45	3%		41	10%		15	15%		0	0%
	8	GARCIA SERRANO CRISTIAN EDGAR		86	5%		35	9%		7	7%		1	7%
XXXVIII. COACALCO	1	JULIAN ALEGRIA YAMIL	2,973	307	10%	944	120	13%	132	15	11%	23	0	0%
	2	OLVERA VELAZQUEZ SANDRA TERESA		320	11%		54	6%		21	16%		2	9%
	3	JIMENEZ JIMENEZ CARLA CARINA		423	14%		154	16%		3	2%		4	17%
	4	GONZALEZ VALLE BLANCA ELIZABETH		475	16%		137	15%		20	15%		5	22%
	5	GUZMAN LOZANO SECUNDINO ALEJANDRO		342	12%		120	13%		6	5%		2	9%
	6	GRIMALDO HERNANDEZ IRMA		530	18%		266	28%		50	38%		5	22%
	7	VALDEZ VITAL JUVENTINO		253	9%		32	3%		7	5%		1	4%
	8	FLORES ZAMORANO ROSARIO RICARDA		323	11%		61	6%		10	8%		4	17%
XXXIX. OTUMBA	1	PEREZ MARTINEZ KATIA	2,363	402	17%	307	25	8%	184	65	0%	22	4	18%
	2	PEREA SANCHEZ JUAN GUILLERMO		377	16%		135	44%		29	0%		0	0%
	3	GARCIA FLORES MARTHA IVONNE		356	15%		40	13%		23	0%		5	23%
	4	LOPEZ ROJO MIGUEL ANGEL		343	15%		31	10%		28	0%		6	27%
	5	MADRID BELTRAN MARGARITO		423	18%		23	7%		0	0%		0	0%
	6	ESPINOZA MACHUCA JOSE ARTEMIO		462	20%		53	17%		39	0%		7	32%
XL. IXTAPALUCA	1	PEÑA SERRANO HECTOR MIGUEL	1,990	272	14%	454	183	40%	209	33	16%	25	1	4%
	2	ROMAN ESPINOSA ANTONIO		265	13%		59	13%		70	33%		6	24%
	3	ROMERO MARTINEZ SAHIRA CORAL		410	21%		16	4%		18	9%		7	28%
	4	LORENZO CONSECO FRANCISCA		226	11%		108	24%		67	32%		10	40%
	5	CASTRO CRUZ ELEAZAR		523	26%		21	5%		8	4%		0	0%
	6	RICALDE TUYU SAMUEL		112	6%		30	7%		4	2%		0	0%
XLI. NEZAHUALCOYOTL		CASTRO RAMOS CARLOS ALFREDO		182			37			9			1	
	1	GARCIA HERNANDEZ MARIA DOLORES	2,580	861	33%	814	247	30%	293	83	28%	23	7	30%
	2	FUENTES CRUZ MARTHA ANGELICA		386	15%		116	14%		62	21%		3	13%
	3	MARTINEZ BUITRON JOSUE GUIDO		652	25%		211	26%		31	11%		4	17%
4	NIEVES MORALES ANA LAURA	91		4%	36		4%	28		10%	4		17%	
XLII. ECATEPEC		BALTAZAR MAYA YESICA		590	23%		204	25%		89	30%		5	22%
	1	MUÑOZ LOPEZ ERIKA ELOISA	3,051	661	22%	1,003	76	8%	694	191	28%	30	4	13%
	2	CAMPOS ALATORRE LILIA		705	23%		116	12%		97	14%		9	30%
	3	AGUADO ELIZALDE JOSE LUIS		298	10%		85	8%		36	5%		4	13%
	4	VILLEGAS RAMIREZ MARCOS FEDERICO		683	22%		328	33%		145	21%		7	23%
5	VALLE MORA RAFAEL	704		23%	398		40%	225		32%	6		20%	
XLIII. CUAUTITLÁN IZCALLI	1	ARANA DIAZ JORGE	1,556	197	13%	636	103	16%	69	2	3%	18	2	11%
	2	ROMERO ROMERO CARINA SERENA		158	10%		61	10%		7	10%		0	0%
	3	CORTEZ HERNANDEZ MARIBEL		136	9%		72	11%		7	10%		3	17%
	4	FLORES BEDOLLA IZTEL ATILALI		304	20%		158	25%		14	20%		2	11%
	5	CASTILLO ORIVIO NADIA ARIADNE		224	14%		70	11%		20	29%		3	17%
	6	MEDINA VALDEZ MARGARITA		234	15%		79	12%		10	14%		4	22%
	7	GONZALEZ HUITRON CECILIA VICTORINA		173	11%		21	3%		4	6%		4	22%
	8	ALVAREZ BLANCAS NELIDA		130	8%		72	11%		5	7%		0	0%
XLIV. NICOLAS ROMERO	1	GARCIA CUEVAS KARENT	2,763	682	25%	256	58	23%	48	8	17%	36	9	25%
	2	MATA SANCHEZ FLOR ESMERALDA		758	27%		100	39%		7	15%		8	22%
	3	GOMEZ BLANCAS HUGO		492	18%		28	11%		1	2%		5	14%
	4	BONILLA BECERRIL XAVIER		395	14%		33	13%		6	13%		5	14%
	5	GARCIA MATEOS CARLOS ALBERTO		436	16%		37	14%		26	54%		9	25%
XLV. ZINACANTEPEC	1	MALVAEZ COLIN NOE	1,306	351	27%	963	122	13%	184	26	14%	14	0	0%
	2	COLIN ROQUE MARGARITA		443	34%		434	45%		129	70%		7	50%
	3	MERCADO PEREZ SARA		358	27%		240	25%		22	12%		7	50%
	4	VALDEZ HERNANDEZ MARIO ALBERTO		154	12%		167	17%		7	4%		0	0%
		TOTALES	104,756			29,379			8,519			1,049		

Fuente: Información remitida por los Vocales de Organización de las Juntas Distritales.

En las 45 Juntas Distritales, los Monitoristas en sus recorridos diarios, identificaron los siguientes tipos de propaganda utilizada por los Actores Políticos; así como propaganda gubernamental, misma que fue registrada en las bitácoras correspondientes:

Elementos propagandísticos observados del 17 de marzo al 3 de julio.

ALTERNOS	TRANSPORTE	TESTIMONIAL			EVENTOS MASIVOS
BARDA ESPECTACULAR VINILONA MANTA GALLARDETE PENDÓN CARTEL PARABÚS PANTALLA VIRTUAL PUBLICIDAD MÓVIL MUPI PUBLIVALLA OTROS	AUTOBÚS O CAMIÓN MICROBÚS COMBI O CAMIONETA TAXI BICITAXI O VELOTAXI METRO PARTICULAR OTROS	AGENDA BOLETIN BOLETO DE RIFA CALCOMANIA CALENDARIO CARTA PERSONALIZADA CARTEL CREDENCIAL CURSO DE COMPUTACIÓN CURSO DE HIGIENE Y SALUD CURSO DE INGLES DICCIONARIO DIPTICO ENVOLTURA FOLLETO GACETA HISTORIETA INSTRUCTIVO MONOGRAFÍA PANFLETO PERIÓDICO PICAPORTE POSTER RECONOCIMIENTO REVISTA SEPARADOR TARJETA TRIPTICO VOLANTE COMAL COSTURERO CUBETA	JARRAS RECIPIENTE DE PLASTICO PLANTA SALERO SERVILLETA DE TELA TARUGO TAZA TORTILLERO TRAPO DE COCINA UTENSILIO DE COCINA VASO CUADERNO GOMA JUEGO GEOMETRICO KIT ESCOLAR LAPICERA-ESTUCHE LAPICERO LAPIZ MOCHILA PLUMA PLUMON REGLA ABANICO APLAUDIDOR BANDERA BANDERIN BOLSA BOTIQUIN BOTON CD CEPILLO DE DIENTES CILINDRO COSMETICOS	CUBREASIENTO ENCENDEDOR ESPEJO GAFETE PARA VEHICULO GEL ANTIBACTERIAL GLOBO JUGUETE KIT DE BELLEZA LLAVERO LONCHERA MACETA PIN PINZA PAPEL PARA TORTILLAS PORTA CREDENCIAL PORTA TARJETAS PULSERA RELOJ SOMBRILLA TARJETA DE AYUDA TAZOS TERMO TRAJE DE LUCHADOR BABERO CAMISA CAMISETA CHALECO CHAMARRA GORRA MANDIL PLAYERA SOMBRERO VISERA BEBIDA ENVASADA DULCES	APERTURA JORNADA COMUNITARIA EVENTO CULTURAL Ó DE ENTRETENIMIENTO EVENTO DEPORTIVO MARCHA Ó CARAVANA MITIN BAILE CABALGATA COMIDA CONCIERTO CONCURSO DESAYUNO JARİPEO KERMESSE PLÁTICA CIUDADANA PROYECCIÓN AUDIOVISUAL OTROS

IX. REMOCIONES

INFORME FINAL DE REMOCIONES POR DISTRITO DE LOS PERIODOS DE PRECAMPAÑAS, INTERCAMPAÑAS Y CAMPAÑAS DEL PROCESO ELECTORAL 2011.

DISTRITO	PROCEDIMIENTO	REMOCIONES	TOTAL DE REMOCIONES
III	TEMOAYA	NO ACEPTA EL CARGO DE MONITORISTA POR INCAPACIDAD	1
IV	LERMA	NO ACEPTA EL CARGO DE MONITORISTA SE LEVANTO ACTA ADMINISTRATIVA	1
VIII	SULTEPEC	NO ACEPTA EL CARGO DE MONITORISTA RENUNCIA AL CARGO DE MONITORISTA SE LEVANTO ACTA ADMINISTRATIVA	4
IX	TEJUPILCO	NO ACEPTA EL CARGO DE MONITORISTA RENUNCIA AL CARGO DE MONITORISTA	2
X	VALLE DE BRAVO	NO ACEPTA EL CARGO DE MONITORISTA, ES CAPACITADOR	1
XIII	EL ORO	NO ACEPTA EL CARGO DE MONITORISTA	1
XIII	ATLACOMULCO	RENUNCIA AL CARGO DE COORDINADOR DISTRITAL RENUNCIA AL CARGO DE MONITORISTA	2
XV	IXTLAHUACA	RENUNCIA AL CARGO DE MONITORISTA RENUNCIA AL CARGO DE MONITORISTA	2
XVI	ATIZAPÁN DE ZARAGOZA	RENUNCIA AL CARGO DE COORDINADOR DISTRITAL SE LEVANTO ACTA ADMINISTRATIVA	1
XVIII	TLALNEPANTLA	SE LEVANTO ACTA ADMINISTRATIVA	1
XXIV	NEZAHUALCÓYOTL	RENUNCIA AL CARGO DE COORDINADOR DISTRITAL NO ACEPTA EL CARGO DE COORDINADOR DISTRITAL SE LEVANTO ACTA ADMINISTRATIVA ACTA ADMINISTRATIVA Y RENUNCIA	2
XXV	NEZAHUALCÓYOTL	RENUNCIA AL CARGO DE COORDINADOR DISTRITAL	1
XXVIII	AMECAMECA	SE LEVANTO ACTA ADMINISTRATIVA RENUNCIA AL CARGO DE MONITORISTA	2
XXX	NAUCALPAN	NO ACEPTA EL CARGO DE COORDINADOR DISTRITAL SE LEVANTO ACTA ADMINISTRATIVA RENUNCIA AL CARGO DE MONITORISTA	2
XXXII	NEZAHUALCÓYOTL	BAJA NO APROBO LA EVALUACIÓN REALIZADA POR EL SEP NO ACEPTA EL CARGO DE MONITORISTA NO ACEPTA EL CARGO DE MONITORISTA, ES CAPACITADOR	1
XXXIII	ECATEPEC	NO ACEPTA EL CARGO DE MONITORISTA RENUNCIA AL CARGO DE MONITORISTA	2
XXXVI	VILLA DEL CARBON	NO ACEPTA EL CARGO DE MONITORISTA	1
XXXVII	TLALNEPANTLA	RENUNCIA AL CARGO DE MONITORISTA, ES CAPACITADOR SE LEVANTO ACTA ADMINISTRATIVA	2
XXXVIII	COACALCO	SE LEVANTO ACTA ADMINISTRATIVA BAJA, NO APROBO LA EVALUACIÓN REALIZADA POR EL SEP RENUNCIA AL CARGO DE MONITORISTA	3
XL	IXTAPALUCA	RENUNCIA AL CARGO DE COORDINADOR DISTRITAL NO ACEPTA EL CARGO DE MONITORISTA	1
XLI	NEZAHUALCÓYOTL	RENUNCIA AL CARGO DE COORDINADOR DISTRITAL NO ACEPTA EL CARGO DE MONITORISTA	1
XLV	ZINACANTEPEC	RENUNCIA AL CARGO DE MONITORISTA NO ACEPTA EL CARGO DE MONITORISTA POR MOTIVOS PERSONALES SE LEVANTO ACTA ADMINISTRATIVA	3

37

Para llevar a cabo cada una de las sustituciones por renuncia, o no aceptación del cargo, se consideraron las calificaciones que obtuvieron los aspirantes al cargo, en cada Distrito, por lo que para ocupar la vacante de Coordinador Distrital o Monitorista, se tomó de la lista de reserva.

X. INCIDENTES

TOTAL DE INCIDENTES QUE SE PRESENTARON DURANTE EL PERIODO DE PRECAMPAÑAS, INTERCAMPAÑAS Y CAMPAÑAS DEL PROCESO ELECTORAL 2011.

DISTRITO	MUNICIPIO	NÚMERO DE INCIDENTES	TOTAL
III Temoaya	Jiquipilco	1	35
V Tenango del Valle	Santa María Rayón	1	
VI Tianguistenco	Atizapán	2	
X Valle de Bravo	Villa Victoria	4	
XII El Oro	San Felipe del Progreso	2	
XIII Atlacomulco	Acambay	1	
XIV Jilotepec	Jilotepec	2	
XV Ixtlahuaca	Ixtlahuaca	1	
XXI Ecatepec	Ecatepec	5	
XXIII Texcoco	Tepetlaoxtoc	1	
XXIV Nezahualcóyotl	Nezahualcóyotl	1	
XXXI Chalco	Chalco	2	
XXXI La Paz	Chimalhuacán	3	
XXXIII Ecatepec	Ecatepec	1	
XXXVI. Villa del Carbón	Tepotzotlán	2	
XXXVII Tlalnepantla	Tlalnepantla	1	
XLII Ecatepec	Ecatepec	4	35
XLIV Nicolás Romero	Nicolás Romero	1	

XI. TIPOS DE REPORTES DEL LEVANTAMIENTO DE LA INFORMACIÓN POR ACTORES POLÍTICOS Y GUBERNAMENTAL

Generales

1. Por Partido Político ó Coalición
2. Por Propaganda Gubernamental
3. Por tipo de Medio Alterno

A. Informes de la propaganda en Medios Alternos:

1. Por Partido Político ó Coalición
2. Por Distrito y Municipio
3. Por tipo de Medio Alterno

B. Informes de la propaganda en transporte:

1. Por Partido Político ó Coalición
2. Por Distrito y Municipio
3. Por Tipo de Transporte
4. Por Unidad de Medición

C. Informes de la propaganda en material testimonial:

1. Por Partido Político ó Coalición
2. Por Distrito y Municipio
3. Por Tipo de Promocionales

D. Informes de la propaganda en evento masivo:

1. Por Partido Político ó Coalición
2. Por Distrito y Municipio
3. Tipo de Evento Masivo
4. Tipo de Promocionales

XII. DESGLOSE DE LA INFORMACIÓN

La propaganda de los actores políticos que es objeto de este monitoreo, así como de la propaganda gubernamental, se clasifica en 4 tipos de medios:

- A) Medios Alternos
- B) Transporte
- C) Material Testimonial
- D) Evento Masivo

Con el propósito de coadyuvar con la Fiscalización a los Partidos Políticos ó Coaliciones, durante el periodo de precampañas y campañas electorales; a continuación se desglosa la información generada del 17 de marzo al 3 de julio, a través del Monitoreo a Medios de Comunicación Alternos por los Monitoristas; la cual fue validada por el Vocal de Organización, Coordinadores de Monitoreo, así como Coordinadores Distritales.

**PROPAGANDA EN MEDIOS ALTERNOS
POR PARTIDO POLÍTICO O COALICIÓN Y POR TIPO DE PROPAGANDA
GUBERNAMENTAL**



Medio Alterno

En este tipo de medio se registra la propaganda de los Actores Políticos, que se localiza en las principales calles o avenidas de los municipios del Estado, tales como bardas, espectaculares, lonas, mantas, gallardetes, pendones, carteles entre otros, que por su colocación estratégica refleja mayor impacto visual entre la población.

Propaganda Gubernamental: Es la que producen y difunden las autoridades federales, estatales y municipales, así como los legisladores locales para dar a conocer a la ciudadanía sus logros o programas de gobierno.



TOTAL GENERAL DE LA PROPAGANDA OBSERVADA POR TIPO DE MEDIO ALTERNO

«A1» POR PARTIDO POLÍTICO O COALICIÓN	100,078
«A2» POR TIPO DE PROPAGANDA GUBERNAMENTAL	10,238
TOTAL «A1 + A2»	110,316

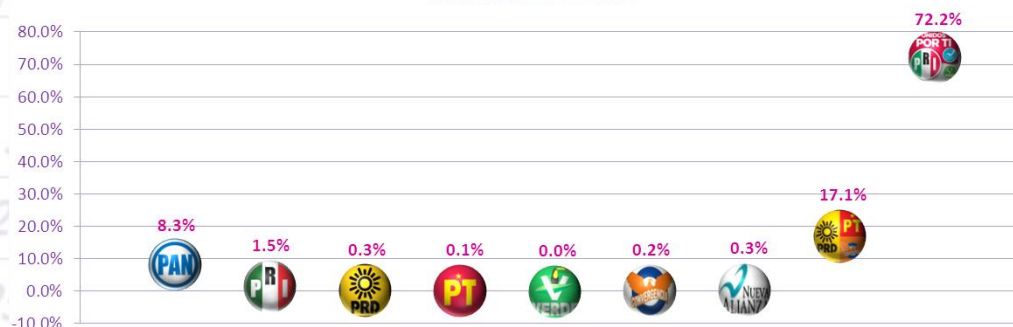


CUADRO GENERAL DE ELEMENTOS PROPAGANDÍSTICOS OBSERVADOS POR PARTIDO POLÍTICO O COALICIÓN DEL 17 DE MARZO AL 29 DE JUNIO

TABLA «A1»

PERIODO	PARTIDOS POLÍTICOS									TOTAL
	PAN	PRI	PRD	PT	PVEM	CONVERGENCIA	NUEVA ALIANZA	COALICIÓN UNIDOS PODEMOS MÁS	COALICIÓN UNIDOS POR TI	
PRECAMPAÑA	110	656	49	20	3	72	102	-	-	1,012
INTERCAMPAÑA	64	314	50	28	-	29	29	-	-	514
CAMPAÑA	8,124	515	187	95	4	96	211	17,097	72,223	98,552
TOTAL	8,298	1,485	286	143	7	197	342	17,097	72,223	100,078










Medio Alternativo



Fuente: Sistema de Monitoreo de la Unidad de Informática y Estadística.

**CUADRO GENERAL DE ELEMENTOS PROPAGANDÍSTICOS OBSERVADOS
POR PARTIDO POLÍTICO O COALICIÓN DEL 17 DE MARZO AL 29 DE JUNIO**

TABLA «A1»

PARTIDO POLÍTICO	TIPO DE MEDIO ALTERNO														ACUMULADO
	BARDA	ESPECTACULAR	VINILONA	MANTA	GALLARDETE	PENDÓN	PASACALLE	CARTEL	PARABUS	PANTALLA VIRTUAL	PUBLICIDAD MÓVIL	MUPI	PUBLIVALLA	OTROS	
	4,240	310	3,381	18	-	-	-	16	179	-	8	-	5	141	8,298
	529	54	100	5	1	1	-	712	-	-	-	-	-	83	1,485
	214	-	25	1	1	1	-	14	-	-	-	-	-	30	286
	101	2	26	4	-	-	-	3	-	-	1	-	-	6	143
	7	-	-	-	-	-	-	-	-	-	-	-	-	-	7
	185	-	6	4	-	2	-	-	-	-	-	-	-	-	197
	296	21	12	8	1	1	-	-	-	-	1	-	-	2	342
	4,270	213	10,528	19	52	33	-	1,787	1	-	26	-	4	164	17,097
	12,378	666	49,709	46	14	838	4	2,091	411	20	266	12	339	5,429	72,223
ACUMULADO	22,220	1,266	63,787	105	69	876	4	4,623	591	20	302	12	348	5,855	100,078

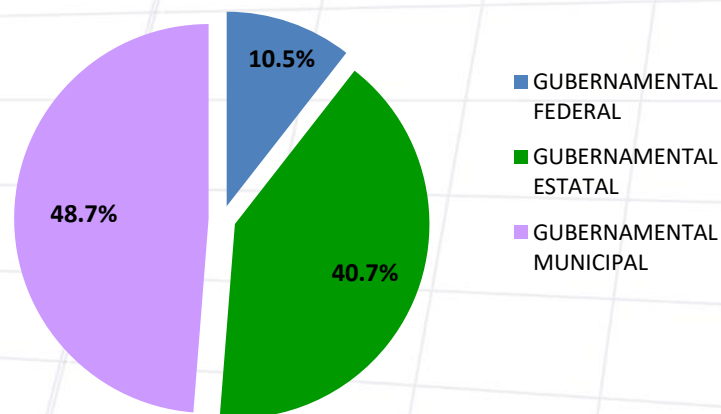
Fuente: Sistema de Monitoreo de la Unidad de Informática y Estadística.

CUADRO GENERAL DE ELEMENTOS PROPAGANDÍSTICOS OBSERVADOS
POR TIPO DE PROPAGANDA GUBERNAMENTAL DEL 17 DE MARZO AL 29 DE JUNIO

TABLA «A2»

PERIODO	TIPO DE PROPAGANDA GUBERNAMENTAL			ACUMULADO
	FEDERAL	ESTATAL	MUNICIPAL	
PRECAMPAÑA	77	661	1,339	2,077
INTERCAMPAÑA	59	521	1,376	1,956
CAMPAÑA	944	2,985	2,276	6,205
ACUMULADO	1,080	4,167	4,991	10,238

MEDIO ALTERNO



Fuente: Sistema de Monitoreo de la Unidad de Informática y Estadística.

CUADRO GENERAL DE ELEMENTOS PROPAGANDÍSTICOS OBSERVADOS
POR TIPO DE PROPAGANDA GUBERNAMENTAL DEL PERIODO DE PRECAMPAÑAS

TABLA «A2»

DISTRITO ELECTORAL	TIPO DE MEDIO ALTERNO														ACUMULADO
	BARDA	ESPECTACULAR	VINILONA	MANTA	GALLARDETE	PENDÓN	PASACALLE	CARTEL	PARABUS	PANTALLA VIRTUAL	PUBLICIDAD MÓVIL	MUPI	PUBLIVALLA	OTROS	
I.TOLUCA	0	15	30	0	0	0	0	1	0	0	0	0	11	87	144
VI.TIANGUISTENCO	3	3	11	0	0	0	0	0	0	0	0	0	1	59	77
XV.IXTLAHUACA	8	7	11	0	0	0	0	0	0	0	0	0	5	170	201
XVI.ATIZAPAN	32	17	36	1	0	46	0	0	0	0	0	0	0	90	222
XXV.NEZAHALCOYOTL	8	9	6	0	0	0	0	16	0	0	0	0	0	14	53
XXVIII.AMECAMECA	40	2	17	0	0	1	0	6	0	0	0	0	0	218	284
XXXII.NEZAHALCOYOTL	5	10	15	0	0	0	0	16	0	0	0	0	0	10	56
XXXVIII.COACALCO	251	74	157	18	0	159	0	0	0	0	0	0	0	75	734
XLIII.CUAUTITLAN IZCALLI	32	28	38	0	0	183	0	0	0	0	0	0	0	25	306
ACUMULADO	379	165	321	19	0	389	0	39	0	0	0	0	17	748	2,077

Fuente: Sistema de Monitoreo de la Unidad de Informática y Estadística.



**CUADRO GENERAL DE ELEMENTOS PROPAGANDÍSTICOS OBSERVADOS
POR TIPO DE PROPAGANDA GUBERNAMENTAL DEL PERIODO DE INTERCAMPAÑAS**

TABLA «A2»

DISTRITO ELECTORAL	TIPO DE MEDIO ALTERNO														ACUMULADO
	BARDA	ESPECTACULAR	VINILONA	MANTA	GALLARDETE	PENDÓN	PASACALLE	CARTEL	PARABUS	PANTALLA VIRTUAL	PUBLICIDAD MÓVIL	MUPI	PUBLIVALLA	OTROS	
I.TOLUCA	-	7	14	-	-	11	-	14	-	-	-	-	8	88	142
VI.TIANGUISTENCO	66	5	63	-	-	-	-	-	-	-	-	-	3	65	202
XV.IXTLAHUACA	-	4	7	-	-	-	-	-	-	-	-	-	8	49	68
XVI.ATIZAPAN	2	-	30	-	-	12	-	1	5	-	-	-	-	20	70
XXV.NEZHUALCOYOTL	15	3	3	-	-	-	-	3	-	-	-	-	-	18	42
XXVIII.AMECAMECA	41	4	74	-	-	1	-	88	-	-	-	-	-	30	238
XXXII.NEZHUALCOYOTL	8	1	19	-	-	-	-	4	-	-	-	-	-	4	36
XXXVIII.COACALCO	126	5	64	-	-	-	-	2	1	-	-	9	10	230	447
XLIII.CUAUTITLAN IZCALLI	137	14	410	-	1	2	-	12	10	-	-	21	6	98	711
ACUMULADO	395	43	684	0	1	26	0	124	16	0	0	30	35	602	1,956

Fuente: Sistema de Monitoreo de la Unidad de Informática y Estadística.



CUADRO GENERAL DE ELEMENTOS PROPAGANDÍSTICOS OBSERVADOS POR TIPO DE PROPAGANDA GUBERNAMENTAL DEL PERIODO DE CAMPAÑAS

TABLA «A2»

	TIPO DE MEDIO ALTERNO														
DISTRITO ELECTORAL	BARDA	ESPECTACULAR	VINILONA	MANTA	GALLARDETE	PENDÓN	PASACALLE	CARTEL	PARABUS	PANTALLA VIRTUAL	PUBLICIDAD MÓVIL	MUPI	PUBLIVALLA	OTROS	ACUMULADO
I.TOLUCA	-	-	-	-	-	-	-	-	-	-	-	-	-	-	13
II.TOLUCA	-	-	8	-	-	1	-	-	-	-	-	-	1	48	58
III.TEMOAYA	24	1	10	1	-	-	-	-	-	-	-	-	-	105	141
IV.IERMA	24	-	3	-	-	-	-	-	-	-	-	-	2	54	83
V.TENANGO DEL VALLE	31	1	30	-	-	-	-	1	-	-	-	-	2	132	197
VI.TIANGUISTENCO	-	-	7	-	-	-	-	-	-	-	-	-	-	4	11
VII.TENANCINGO	86	17	74	1	-	1	-	7	-	-	-	-	2	192	380
VIII.SUAPEPEC	2	2	5	-	-	1	-	2	-	-	-	-	-	131	143
IX.TEJUPEC	5	40	12	2	-	-	-	-	-	-	-	-	-	259	318
X.VALLE DE BRAVO	3	7	3	-	-	1	-	-	-	-	-	-	1	220	235
XI.SANTO TOMAS	23	1	3	-	-	-	-	-	-	-	-	-	1	164	192
XII.EL ORO	57	-	17	-	-	-	-	-	-	-	-	-	2	164	240
XIII.ATLACOMULCO	212	6	31	1	1	-	-	3	-	-	-	1	25	275	555
XIV.JILOTEPEC	14	2	6	-	-	-	-	-	-	-	-	-	-	95	117
XV.IXTLAHUACA	3	-	19	-	-	-	-	-	-	-	-	-	2	22	46

	TIPO DE MEDIO ALTERNO														
DISTRITO ELECTORAL	BARDA	ESPECTACULAR	VINILONA	MANTA	GALLARDETE	PENDÓN	PASACALLE	CARTEL	PARABUS	PANTALLA VIRTUAL	PUBLICIDAD MÓVIL	MUPI	PUBLIVALLA	OTROS	ACUMULADO
XVI.ATIZAPÁN	-	-	1	-	-	-	-	-	-	-	-	-	-	1	2
XVII.HUICQUILICÁN	2	-	7	-	-	5	-	-	-	-	-	-	2	32	48
XVIII.TLANEPANTLA	10	2	70	-	-	3	-	1	5	-	-	5	-	71	167
XIX.CUAUTITLÁN	62	8	13	-	3	-	-	7	-	-	-	4	-	45	142
XX.ZUMPANGO	148	4	17	-	-	1	-	-	-	-	-	-	-	63	233
XXI.ECATEPEC	30	16	61	5	-	-	-	1	-	-	-	-	-	135	248
XXII.ECATEPEC	53	1	32	4	-	-	-	13	-	-	-	-	-	153	256
XXIII.TEXCOCO	61	15	27	-	-	-	-	1	-	-	-	-	-	80	184
XXIV.NEZAHUALCOYOTL	1	23	12	-	-	-	-	3	-	-	-	-	-	31	70
XXV.NEZAHUALCOYOTL	-	5	-	-	-	-	-	-	-	-	-	-	-	2	7
XXVI.NEZAHUALCOYOTL	-	-	-	-	-	-	-	-	-	-	-	-	-	-	-
XXVII.CHALCO	155	16	9	-	-	1	-	2	-	-	-	-	-	60	243
XXVIII.MECATEPEC	1	-	1	-	-	-	-	1	-	-	-	-	-	7	10
XXIX.NAUCALPÁN	12	-	4	-	-	-	-	-	-	1	-	-	1	27	45
XXX.NAUCALPÁN	2	-	4	-	-	1	-	-	-	-	-	-	-	1	8

	TIPO DE MEDIO ALTERNO														
DISTRITO ELECTORAL	BARDA	ESPECTACULAR	VINILONA	MANTA	GALLARDETE	PENDÓN	PASACALLE	CARTEL	PARABUS	PANTALLA VIRTUAL	PUBLICIDAD MÓVIL	MUPI	PUBLIVALLA	OTROS	ACUMULADO
XXXXII.PAZ	76	16	7	7	-	1	-	15	-	-	-	-	2	139	263
XXXXIII.NEZAHUALCOYOTL	-	-	-	-	-	-	-	-	-	-	-	-	-	-	-
XXXXIV.ECATEPEC	84	7	62	-	-	32	-	-	3	-	-	19	-	134	341
XXXXV.ATAPACÁN DE LA SAL	9	1	17	-	-	-	-	-	-	-	-	-	5	130	162
XXXXVI.METEPEC	15	3	4	-	-	-	-	-	-	-	-	-	3	36	61
XXXXVII.VILLA DEL CARBÓN	13	-	1	-	-	-	-	-	-	-	-	-	-	1	15
XXXXVIII.TLANEPANTLA	22	1	17	-	-	9	-	1	-	-	-	6	1	17	74
XXXXIX.COACALCO	-	-	9	-	-	-	-	-	-	-	-	2	-	-	11
XXXXX.OTUMBA	-	-	-	-	-	-	-	-	-	-	-	-	-	-	-
XLII.TAPALCÁN	55	9	14	-	-	4	-	5	-	-	-	-	-	37	124
XLIII.NEZAHUALCOYOTL	-	8	7	-	-	-	-	1	-	-	-	-	-	28	44
XLIV.ECATEPEC	32	4	50	-	-	13	-	9	-	-	1	3	4	132	248
XLV.CUAUTITLÁN IZCALLI	27	-	21	-	-	27	-	8	-	-	-	-	-	5	88
XLVI.NICOLÁS ROMERO	59	30	29	2	-	4	-	1	-	-	-	-	-	159	284
XLVII.ZINACATEPEC	60	25	1	-	-	1	-	-	-	-	-	-	-	11	98
ACUMULADO	1,473	271	725	23	4	106	-	82	8	1	1	40	56	3,415	6,205

Fuente: Sistema de Monitoreo de la
Unidad de Informática y Estadística.

Transporte

En este tipo de medio se registró la propaganda que se localizó en los vehículos de uso particular y de transporte público, (autobús o camión, microbús, combi o camioneta, taxi) en el que se hizo alusión a los Actores Políticos ó a la propaganda gubernamental, mediante la promoción en mantas, calcomanías, dovelas, carteles, entre otros.

Así también dentro de este rubro, se registró el perifoneo que hace alusión a los Actores Políticos.



TOTAL GENERAL DE LA PROPAGANDA POR TIPO DE TRANSPORTE

«B1» POR PARTIDO POLÍTICO O COALICIÓN ----- 29,257

«B2» POR TIPO DE PROPAGANDA GUBERNAMENTAL ----- 481

TOTAL «B1 + B2» ----- 29,738

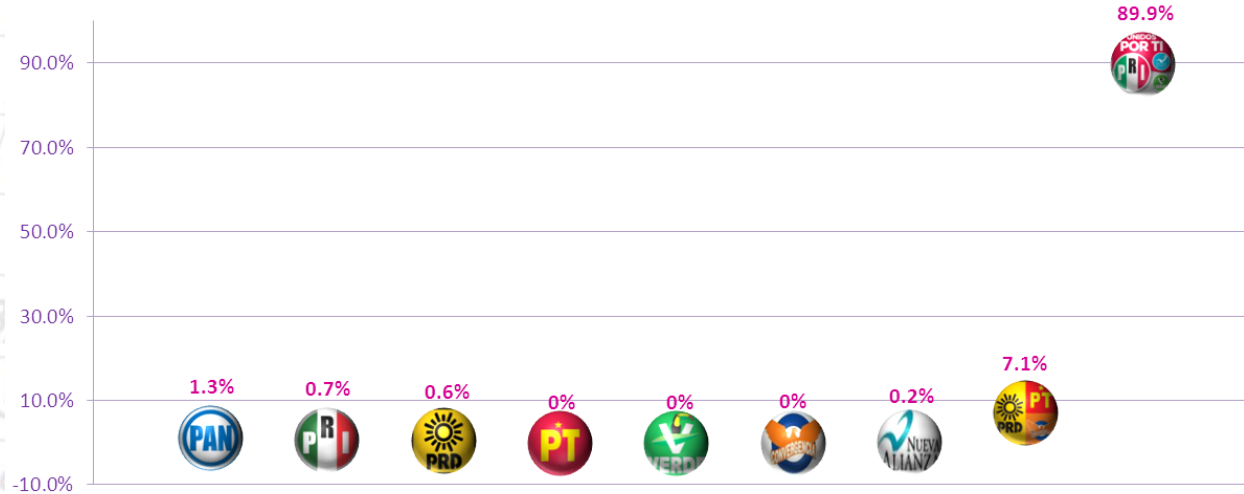


**CUADRO GENERAL DE ELEMENTOS PROPAGANDÍSTICOS OBSERVADOS
POR PARTIDO POLÍTICO O COALICIÓN DEL 17 DE MARZO AL 29 DE JUNIO**

TABLA «B1»

PERIODO	PARTIDOS POLÍTICOS									TOTAL
	PAN	PRI	PRD	PT	PVEM	CONVERGENCIA	NUEVA ALIANZA	COALICIÓN UNIDOS PODEMOS MÁS	COALICIÓN UNIDOS POR TI	
PRECAMPAÑA	2	25	14	2	-	3	-	-	-	46
INTERCAMPAÑA	4	54	22	19	-	1	2	-	-	102
CAMPAÑA	381	131	147	4	2	32	43	2,080	26,289	29,109
TOTAL	387	210	183	25	2	36	45	2,080	26,289	29,257










Transporte



Fuente: Sistema de Monitoreo de la Unidad de Informática y Estadística.

**CUADRO GENERAL DE ELEMENTOS PROPAGANDÍSTICOS OBSERVADOS
POR PARTIDO POLÍTICO O COALICIÓN DEL 17 DE MARZO AL 29 DE JUNIO**

TABLA «B1»

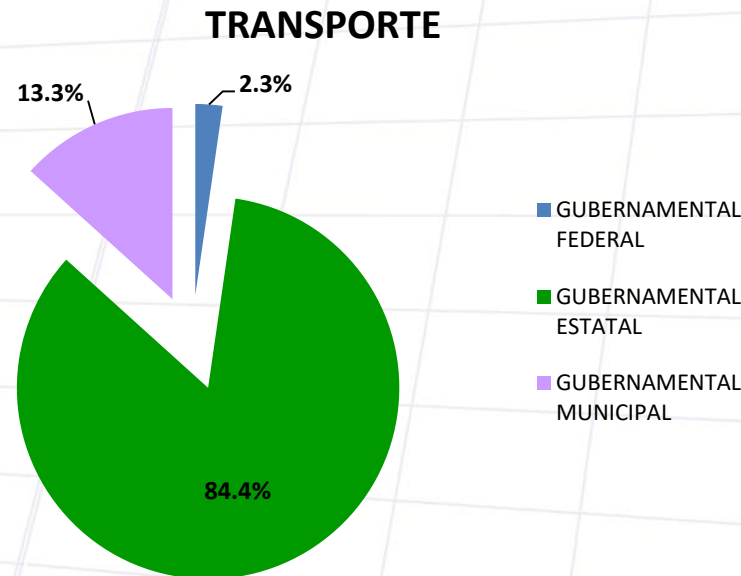
PARTIDO POLÍTICO	TIPO DE TRANSPORTE									ACUMULADO
	AUTOBÚS O CAMIÓN	MICROBÚS	COMBI O CAMIONETA	TAXI	BICITAXI O VELO TAXI	METRO	METRO FÉRREO	PARTICULAR	OTROS	
	68	3	30	10	10	-	-	265	1	387
	9	3	49	15	14	-	-	118	2	210
	-	-	28	3	1	-	-	151	-	183
	1	-	3	11	1	-	-	9	-	25
	-	-	-	-	-	-	-	2	-	2
	1	2	3	-	3	-	-	27	-	36
	1	-	3	2	-	-	-	39	-	45
	39	11	148	301	70	3	-	1,500	8	2080
	5,306	806	3,941	7,552	371	2	1	8,190	120	26289
ACUMULADO	5,425	825	4,205	7,894	470	5	1	10,301	131	29,257

Fuente: Sistema de Monitoreo de la Unidad de Informática y Estadística.

CUADRO GENERAL DE ELEMENTOS PROPAGANDÍSTICOS OBSERVADOS
POR TIPO DE PROPAGANDA GUBERNAMENTAL DEL 17 DE MARZO AL 29 DE JUNIO

TABLA «B2»

PERIODO	TIPO DE PROPAGANDA GUBERNAMENTAL			ACUMULADO
	FEDERAL	ESTATAL	MUNICIPAL	
PRECAMPAÑA	-	42	2	44
INTERCAMPAÑA	2	147	18	167
CAMPAÑA	9	217	44	270
ACUMULADO	11	406	64	481



Fuente: Sistema de Monitoreo de la Unidad de Informática y Estadística.

CUADRO GENERAL DE ELEMENTOS PROPAGANDÍSTICOS OBSERVADOS POR TIPO DE PROPAGANDA GUBERNAMENTAL DEL PERIODO DE PRECampañas

TABLA «B2»

DISTRITO ELECTORAL	TIPO DE TRANSPORTE									ACUMULADO
	AUTOBÚS O CAMIÓN	MICROBÚS	COMBI O CAMIONETA	TAXI	BICITAXI O VELO TAXI	METRO	METRO FÉRREO	PARTICULAR	OTROS	
I.TOLUCA	-	-	-	-	-	-	-	-	-	-
VI.TIANGUISTENCO	-	-	-	-	-	-	-	-	-	-
XV.IXTLAHUACA	-	-	-	-	-	-	-	-	-	-
XVI.ATIZAPAN	31	3	9	-	-	-	-	-	-	43
XXV.NEZHUALCOYOTL	-	-	-	-	-	-	-	1	-	1
XXVIII.AMECAMECA	-	-	-	-	-	-	-	-	-	-
XXXII.NEZHUALCOYOTL	-	-	-	-	-	-	-	-	-	-
XXXVIII.COACALCO	-	-	-	-	-	-	-	-	-	-
XLIII.CUAUTITLAN IZCALLI	-	-	-	-	-	-	-	-	-	-
ACUMULADO	31	-	9	-	-	-	-	1	-	44

Fuente: Sistema de Monitoreo de la Unidad de Informática y Estadística.

CUADRO GENERAL DE ELEMENTOS PROPAGANDÍSTICOS OBSERVADOS POR TIPO DE PROPAGANDA GUBERNAMENTAL DEL PERIODO DE INTERCAMPAÑAS

TABLA «B2»

DISTRITO ELECTORAL	TIPO DE TRANSPORTE									ACUMULADO
	AUTOBÚS O CAMIÓN	MICROBÚS	COMBI O CAMIONETA	TAXI	BICITAXI O VELOTAXI	METRO	METRO FÉRREO	PARTICULAR	OTROS	
I.TOLUCA	60	-	5	7	-	-	-	-	2	74
VI.TIANGUSTENCO	-	-	-	-	-	-	-	-	1	1
XV.IXTLAHUACA	-	-	-	-	-	-	-	1	-	1
XVI.ATIZAPAN	16	4	6	-	-	-	-	-	-	26
XXV.NEZHUALCOYOTL	-	-	2	1	-	-	-	-	1	4
XXVIII.AMECAMECA	-	1	9	2	-	-	-	5	6	23
XXXII.NEZHUALCOYOTL	-	-	2	-	-	-	-	-	1	3
XXXVIII.COACALCO	11	1	5	-	-	-	-	-	-	17
XLIII.CUAUTITLAN IZCALLI	-	-	18	-	-	-	-	-	-	18
ACUMULADO	87	6	47	10	-	-	-	6	11	167

Fuente: Sistema de Monitoreo de la Unidad de Informática y Estadística.

CUADRO GENERAL DE ELEMENTOS PROPAGANDÍSTICOS OBSERVADOS POR TIPO DE PROPAGANDA GUBERNAMENTAL DEL PERIODO DE CAMPAÑAS

TABLA «B2»

DISTRITO ELECTORAL	TIPO DE TRANSPORTE									ACUMULADO
	AUTOBÚS O CAMIÓN	MICROBÚS	COMBI O CAMIONETA	TAXI	BICITAXI O VELO TAXI	METRO	METRO FÉRREO	PARTICULAR	OTROS	
I.TOLUCA	-	-	-	-	-	-	-	-	-	-
II.TOLUCA	24	-	2	-	-	-	-	-	1	27
III.TEMOAYA	-	-	-	-	1	-	-	-	-	1
IV.LERMA	2	-	-	-	-	-	-	-	-	2
V.TENANGO DEL VALLE	1	-	-	-	-	-	-	-	-	1
VI.TIANGUISTENCO	2	-	1	-	-	-	-	-	1	4
VII.TENANCINGO	6	-	15	-	-	-	-	5	-	26
VIII.SULTEPEC	-	-	-	-	-	-	-	-	-	-
IX.TEJUPILCO	-	-	-	-	-	-	-	-	-	-
X.VALLE DE BRAVO	-	-	-	-	-	-	-	-	-	-
XI.SANTO TOMAS	-	-	-	-	-	-	-	-	-	-
XII.EL ORO	-	-	1	-	-	-	-	1	-	2
XIII.ATLACOMULCO	3	-	1	-	-	-	-	3	1	8
XIV.JILOTEPEC	-	1	-	-	-	-	-	-	-	1
XV.IXTLAHUACA	-	-	-	-	-	-	-	-	-	-
XVI.ATIZAPAN	-	-	-	-	-	-	-	-	-	-
XVII.HUIXQUILUCAN	-	-	-	-	-	-	-	-	-	-
XVIII.TLALNEPANTLA	1	-	-	-	-	-	-	-	-	1
XIX.CUAUTITLAN	12	-	22	-	-	-	-	-	-	34
XX.ZUMPANGO	7	-	-	-	-	-	-	-	-	7
XXI.ECATEPEC	2	-	2	-	-	-	-	-	-	4
XXII.ECATEPEC	-	-	5	-	-	-	-	-	-	5
XXIII.TEXCOCO	-	-	-	-	-	-	-	-	-	-
XXIV.NEZAHALCOYOTL	-	3	-	-	-	-	-	-	-	3
XXV.NEZAHALCOYOTL	-	-	-	-	-	-	-	-	-	-
XXVI.NEZAHALCOYOTL	-	-	-	-	-	-	-	1	-	1
XXVII.CHALCO	1	-	-	-	-	-	-	3	-	4
XXVIII.AMECAMECA	-	-	-	-	-	-	-	-	-	-
XXIX.NAUCALPAN	-	-	-	-	-	-	-	-	-	-
XXX.NAUCALPAN	-	1	-	-	-	-	-	-	-	1
XXXI.LA PAZ	-	-	-	-	-	-	-	-	1	1
XXXII.NEZAHALCOYOTL	2	-	3	-	-	-	-	6	1	12
XXXIII.ECATEPEC	-	-	-	-	-	-	-	-	-	-
XXXIV.IXTAPAN DE LA SAL	-	-	-	1	-	-	-	-	-	1
XXXV.METEPÉ	1	-	-	-	-	-	-	-	-	1
XXXVI.VILLA DEL CARBÓN	-	3	3	1	-	-	-	-	-	7
XXXVII.TLALNEPANTLA	-	1	-	-	-	-	-	-	-	1
XXXVIII.COACALCO	-	-	1	-	-	-	-	-	-	1
XXXIX.OTUMBA	-	-	-	-	-	-	-	-	-	-
XL.IXTAPALUCA	3	-	-	-	-	-	-	-	-	3
XLI.NEZAHALCOYOTL	-	-	-	-	-	-	-	-	1	1
XLII.ECATEPEC	1	-	2	45	1	-	-	2	3	54
XLIII.CUAUTITLAN IZCALLI	-	-	6	-	-	-	-	-	-	6
XLIV.NICOLÁS ROMERO	8	1	34	4	-	-	-	-	-	47
XLV.ZINACANTEPEC	3	-	-	-	-	-	-	-	-	3
ACUMULADO	79	10	98	51	2	-	-	21	9	270

Fuente: Sistema de Monitoreo de la Unidad de Informática y Estadística.

Material Testimonial

En este rubro se contemplan, entre otros, los siguientes: calcomanías, calendarios, periódicos, revistas, banderines, trípticos, volantes y prendas de vestir; mismos que son utilizados o entregados, por lo general, en propia mano a Ciudadanos, por parte de los Actores Políticos, ó por diferentes Instancias de Gobierno.



TOTAL GENERAL DE LA PROPAGANDA POR TIPO DE MATERIAL TESTIMONIAL

«C1» POR PARTIDO POLÍTICO O COALICIÓN -----	8,548
«C2» POR TIPO DE PROPAGANDA GUBERNAMENTAL -----	91
TOTAL «C1 + C2» -----	8,639

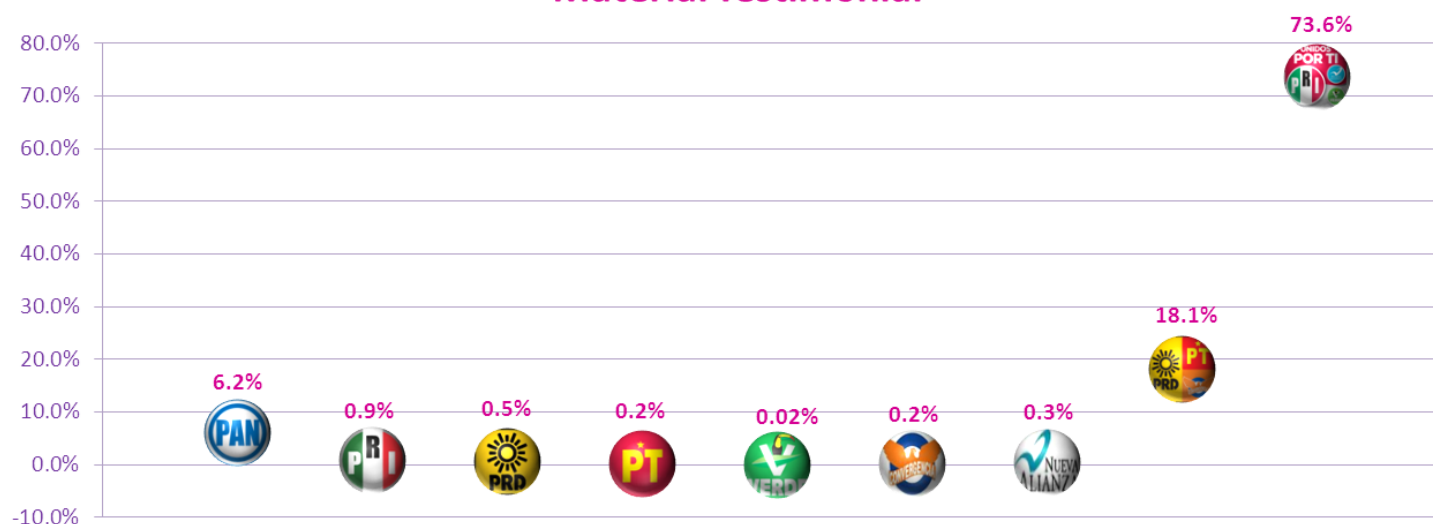


CUADRO GENERAL DE ELEMENTOS PROPAGANDÍSTICOS OBSERVADOS POR PARTIDO POLÍTICO O COALICIÓN DEL 17 DE MARZO AL 29 DE JUNIO

TABLA «C1»

PERIODO	PARTIDOS POLÍTICOS									TOTAL
	PAN	PRI	PRD	PT	PVEM	CONVERGENCIA	NUEVA ALIANZA	COALICIÓN UNIDOS PODEMOS MÁS	COALICIÓN UNIDOS POR TI	
PRECAMPAÑA	2	16	20	1	-	1	1	-	-	41
INTERCAMPAÑA	1	10	8	3	1	5	8	-	-	36
CAMPAÑA	523	49	15	13	1	14	19	1,546	6,291	8,471
TOTAL	526	75	43	17	2	20	28	1,546	6,291	8,548










Material Testimonial












Fuente: Sistema de Monitoreo de la Unidad de Informática y Estadística.










CUADRO GENERAL DE ELEMENTOS PROPAGANDÍSTICOS OBSERVADOS
POR PARTIDO POLÍTICO O COALICIÓN DEL 17 DE MARZO AL 29 DE JUNIO










TABLA «C1»










		TIPO DE MATERIAL TESTIMONIAL														
PARTIDO POLÍTICO	MATERIALES IMPRESOS															ACUMULADO
	AGENDA	BOLETÍN	BOLETO DE RIFA	CALCOMANÍA	CALENDARIO	CARTA PERSONALIZADA	CARTEL	CREDENCIAL	CURSO DE COMPUTACIÓN	CURSO DE HIGIENE Y SALUD FAMILIAR	CURSO DE INGLES	DICCIONARIO	DÍPTICO	ENVOLTURA	FOLLETO	
	-	1	-	154	5	1	1	-	-	-	-	-	75	24	9	270
	3	-	-	14	12	-	-	-	-	-	-	-	-	1	-	30
	-	-	-	5	-	-	-	-	-	-	-	-	-	-	-	5
	-	-	-	5	-	-	-	-	-	-	-	-	-	-	-	5
	-	-	-	1	-	-	-	-	-	-	-	-	-	-	-	1
	-	-	-	1	-	-	-	-	-	-	-	-	-	-	-	1
	-	-	-	4	-	-	-	-	-	-	-	-	-	-	-	4
	-	3	-	838	-	4	62	7	-	-	-	2	108	-	39	1063
	8	4	4	3,766	79	10	87	4	12	8	10	7	159	3	77	4,238
ACUMULADO	11	8	4	4,788	96	15	150	11	12	8	10	9	342	28	125	5,617










Fuente: Sistema de Monitoreo de la Unidad de Informática y Estadística.










	TIPO DE MATERIAL TESTIMONIAL																
PARTIDO POLÍTICO	MATERIALES IMPRESOS																ACUMULADO
	GACETA	HISTORIETA	INSTRUCTIVO	MONOGRAFÍA	PANCARTA	PANFLETO	PERIÓDICO	PICAPORTE	POSTAL	POSTER	RECONOCIMIENTO	REVISTA	SEPARADOR	TARJETA	TRÍPTICO	VOLANTE	
	-	18	-	2	-	-	-	-	-	-	-	4	-	-	-	62	86
	-	-	-	-	-	-	-	-	-	-	-	1	-	-	-	12	13
	-	-	-	-	-	-	3	-	-	-	-	16	-	-	-	6	25
	1	-	-	-	-	-	-	-	-	-	-	-	-	-	-	3	4
	-	-	-	-	-	-	-	-	-	-	-	-	-	-	-	-	0
	-	-	-	-	-	-	-	-	-	-	-	-	-	-	-	5	5
	-	-	-	-	-	-	-	-	-	-	-	-	-	-	2	-	2
	8	1	1	-	-	6	27	-	-	3	-	5	-	37	15	217	320
	5	34	11	1	1	3	6	23	3	3	2	11	3	14	89	220	429
ACUMULADO	14	53	12	3	1	9	36	23	3	6	2	37	3	51	106	525	884

	TIPO DE MATERIAL TESTIMONIAL															
PARTIDO POLÍTICO	ARTÍCULOS PARA EL HOGAR															ACUMULADO
	COMAL	COSTURERO	CUBETA	IMAN PARA REFRIGERADOR	JARRAS	RECIPIENTE DE PLÁSTICO	PLANTA	SALERO	SERVILLETA DE TELA	TARUGO	TAZA	TORTILLERO	TRAPO DE COCINA	UTENSILIO DE COCINA	VASO	
	-	1	-	-	-	2	-	-	2	-	-	18	-	-	-	23
	-	-	-	1	-	-	-	-	-	-	-	-	-	-	-	1
	-	-	-	-	-	-	-	-	-	-	-	-	-	-	-	-
	-	-	-	-	-	-	-	-	-	-	-	-	-	-	-	-
	-	-	-	-	-	-	-	-	-	-	-	-	-	-	-	-
	-	-	-	-	-	-	-	-	-	-	-	-	-	-	-	-
	-	-	-	-	-	1	-	1	-	-	-	-	-	-	-	2
	-	-	-	-	-	1	7	-	-	-	-	-	-	-	-	8
	9	3	18	-	12	28	-	12	6	7	2	39	5	12	67	220
ACUMULADO	9	4	18	1	12	32	7	13	8	7	2	57	5	12	67	254

	TIPO DE MATERIAL TESTIMONIAL																				
PARTIDO POLÍTICO	MATERIAL ESCOLAR											UTILITARIOS Y ACCESORIOS									ACUMULADO
	CUADERNO	GOMA	JUEGO GEOMÉTRICO	KIT ESCOLAR	LAPICERA / ESTUCHE	LAPICERO	LÁPIZ	MOCHILA	PLUMA	PLUMÓN	REGLA	ABANICO	ANTIFAZ	APLAUDIDOR	BANDERA	BANDERÍN	BOLSA	BOTIQUÍN	BOTÓN	CARPETA	
	1	1	-	1	3	1	1	-	9	-	1	-	-	1	6	16	15	-	-	-	56
	-	-	-	-	-	-	-	3	-	-	-	-	-	-	4	-	-	-	-	-	7
	-	-	-	-	-	-	-	-	-	-	-	-	-	-	3	4	-	-	-	-	7
	-	-	-	-	-	-	-	-	-	-	-	-	-	-	5	-	-	-	-	-	5
	-	-	-	-	-	-	-	-	-	-	-	-	-	-	-	-	-	-	-	-	-
	-	-	-	-	-	-	-	-	-	-	-	-	-	-	9	1	-	-	-	-	10
	2	-	-	-	-	1	-	-	2	-	-	-	-	-	2	-	2	-	-	-	9
	2	-	-	-	-	-	-	-	-	-	-	-	-	-	6	4	8	-	-	-	20
	19	-	1	-	9	10	10	21	20	1	8	1	1	11	6	30	193	1	7	1	350
ACUMULADO	24	1	1	1	12	12	11	24	31	1	9	1	1	12	41	55	218	1	7	1	464

		TIPO DE MATERIAL TESTIMONIAL																		
PARTIDO POLÍTICO	UTILITARIOS Y ACCESORIOS																			ACUMULADO
	CD	CEPILLO DE DIENTES	CILINDRO	COMAL	COSMÉTICOS	COSTURERO	CUBRE ASIENTO	ENCENDEDOR	ESPEJO	FLEXOMETRO	GAFETE PARA VEHÍCULO	GEL ANTIBACTERIAL	GLOBO	JUGUETE	KIT DE BELLEZA	LETRERO PARA TAXI	LLAVERO	LONCHERA		
	-	-	6	-	1	-	-	-	1	-	-	-	-	1	2	-	2	-	13	
	-	-	-	-	-	-	-	-	-	-	-	1	-	-	-	-	-	-	1	
	-	-	-	-	-	-	-	-	-	-	-	-	-	3	-	-	-	-	3	
	-	-	-	-	-	-	-	-	-	-	-	-	-	-	-	-	-	-	-	
	-	-	-	-	-	-	-	-	-	-	-	-	-	-	-	-	-	-	-	
	-	-	-	-	-	-	-	-	-	-	-	-	-	-	-	-	-	-	-	
	-	-	-	-	-	-	-	-	-	-	-	-	-	-	-	-	-	-	-	
	8	-	-	-	-	-	-	-	-	-	-	-	1	1	-	-	-	-	10	
	36	1	60	4	10	3	8	24	-	1	60	1	14	27	1	13	1	11	275	
ACUMULADO	44	1	66	4	11	3	8	24	1	1	60	2	15	32	3	13	3	11	302	

TIPO DE MATERIAL TESTIMONIAL																	
PARTIDO POLÍTICO	UTILITARIOS Y ACCESORIOS																ACUMULADO
	MACETA	MONEDERO	PIN	PINZA	PAPEL PARA TORTILLAS	PORTA CREDENCIAL	PORTA TARJETAS	PULSERA	RELOJ	ROSAS (FLORES)	SOMBRILLA	SONAJA	TARJETA DE AYUDA	TAZOS	TERMO	TRAJE DE LUCHADOR	
	-	-	-	-	19	2	2	13	-	-	-	-	-	-	-	-	36
	-	-	-	-	-	-	-	-	-	-	-	-	-	-	-	-	-
	-	-	-	-	-	-	-	-	-	1	-	-	-	-	-	-	1
	-	-	-	-	-	-	-	-	-	-	-	-	-	-	-	-	-
	-	-	-	-	-	-	-	-	-	-	-	-	-	-	-	-	-
	-	-	-	-	-	-	-	-	-	-	-	-	-	-	-	-	-
	-	-	-	-	-	-	-	-	-	-	-	-	-	-	-	-	-
	18	-	-	-	-	-	-	2	-	-	-	-	12	-	-	-	32
	2	4	3	3	1	-	-	70	2	-	6	1	7	13	4	1	117
ACUMULADO	20	4	3	3	20	2	2	85	2	1	6	1	19	13	4	1	186

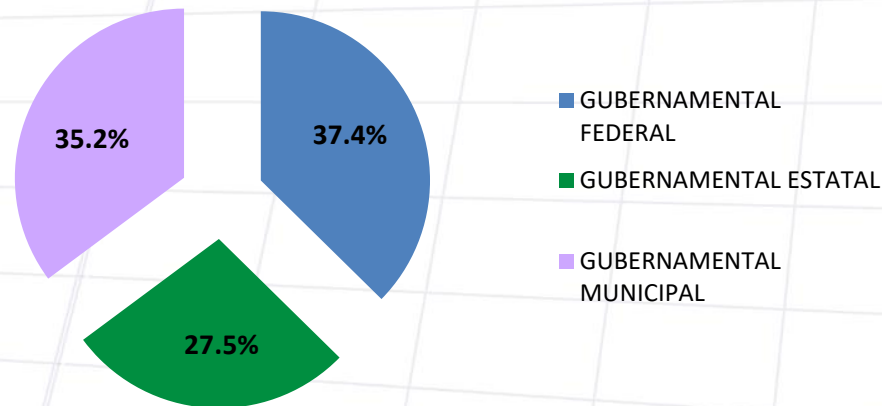
PARTIDO POLÍTICO	TIPO DE MATERIAL TESTIMONIAL															ACUMULADO
	PRENDAS DE VESTIR											ALIMENTOS			ARTÍCULOS PARA CONSTRUCCIÓN	
	BABERO	CAMISA	CAMISETA	CHALECO	CHAMARRA	GORRA	MANDIL	PLAYERA	SOMBRERO	SUÉTER	VISERA	BEBIDA ENVASADA	DULCES	RECAUDO	TINACO	
	-	-	1	-	-	19	2	18	-	-	1	-	-	-	-	41
	-	-	4	2	-	3	-	10	-	-	-	-	4	-	-	23
	-	-	-	-	-	-	-	2	-	-	-	-	-	-	-	2
	-	-	-	-	-	2	-	-	-	-	1	-	-	-	-	3
	-	-	-	-	-	-	-	1	-	-	-	-	-	-	-	1
	-	-	-	-	-	-	-	2	-	-	-	-	-	-	-	2
	-	1	-	-	-	3	-	7	-	-	-	-	-	-	-	11
	-	2	1	-	-	40	-	49	-	-	-	-	-	-	-	92
	9	9	24	8	2	162	31	376	1	1	7	5	29	1	1	666
ACUMULADO	9	12	30	10	2	229	33	465	1	1	9	5	33	1	1	841

CUADRO GENERAL DE ELEMENTOS PROPAGANDÍSTICOS OBSERVADOS DEL 17 DE MARZO AL 29 DE JUNIO

TABLA «C2»

PERIODO	TIPO DE PROPAGANDA GUBERNAMENTAL			ACUMULADO
	FEDERAL	ESTATAL	MUNICIPAL	
PRECAMPAÑA	1	2	5	8
INTERCAMPAÑA	2	11	22	35
CAMPAÑA	31	12	5	48
ACUMULADO	34	25	32	91

MATERIAL TESTIMONIAL



Fuente: Sistema de Monitoreo de la Unidad de Informática y Estadística.

CUADRO GENERAL DE ELEMENTOS PROPAGANDÍSTICOS OBSERVADOS POR TIPO DE PROPAGANDA GUBERNAMENTAL DEL PERIODO DE PRECAMPAÑAS

TABLA «C2»

DISTRITO ELECTORAL	TIPO DE MATERIAL TESTIMONIAL									ACUMULADO
	MATERIALES IMPRESOS			ARTÍCULOS PARA EL HOGAR	MATERIAL ESCOLAR	UTILITARIOS Y ACCESORIOS	PRENDAS DE VESTIR	ALIMENTOS	MATERIALES PARA CONSTRUCCIÓN	
	CALENDARIO	FOLLETO	VOLANTE	-	-	JUGUETE	-	-	-	
I.TOLUCA	-	2	-	-	-	-	-	-	-	2
VI.TIANGUISTENCO	-	-	-	-	-	-	-	-	-	-
XV.IXTLAHUACA	-	-	-	-	-	-	-	-	-	-
XVI.ATIZAPAN	-	-	-	-	-	-	-	-	-	-
XXV.NEZHUALCOYOTL	1	-	4	-	-	-	-	-	-	5
XXVIII.AMECAMECA	-	-	-	-	-	-	-	-	-	-
XXXII.NEZHUALCOYOTL	-	-	-	-	-	-	-	-	-	-
XXXVIII.COACALCO	-	-	-	-	-	-	-	-	-	-
XLIII.CUAUTITLAN IZCALLI	-	-	-	-	-	1	-	-	-	1
ACUMULADO	1	2	4	-	-	1	-	-	-	8

Fuente: Sistema de Monitoreo de la Unidad de Informática y Estadística.

CUADRO GENERAL DE ELEMENTOS PROPAGANDÍSTICOS OBSERVADOS POR TIPO DE PROPAGANDA GUBERNAMENTAL DEL PERIODO DE INTERCAMPAÑAS

TABLA «C2»

DISTRITO ELECTORAL	TIPO DE MATERIAL TESTIMONIAL														ACUMULADO
	MATERIALES IMPRESOS								ARTÍCULOS PARA EL HOGAR	MATERIAL ESCOLAR	UTILITARIOS Y ACCESORIOS	PRENDAS DE VESTIR	ALIMENTOS	MATERIALES PARA CONSTRUCCIÓN	
	BOLETÍN	CALCOMANÍA	CALENDARIO	CARTA PERSONALIZADA	DÍPTICOS	TARJETA	TRÍPTICO	VOLANTE	ACCESORIOS PARA BAÑO	MOCHILA	-	PLAYERA	DESPENSA	-	
I.TOLUCA	3	-	-	-	-	-	-	-	-	-	-	-	-	-	3
VI.TIANGUISTENCO	-	-	-	-	-	-	-	-	-	1	-	-	1	-	2
XV.IXTLAHUACA	-	-	-	-	-	-	-	-	-	-	-	-	-	-	-
XVI.ATIZAPAN	-	-	-	-	-	-	-	1	-	-	-	-	-	-	1
XXV.NEZHUALCOYOTL	-	-	1	-	-	-	2	1	-	-	-	-	1	-	5
XXVIII.AMECAMECA	-	1	-	1	-	-	6	2	-	-	-	2	-	-	12
XXXII.NEZHUALCOYOTL	-	-	-	-	-	-	-	-	1	-	-	-	1	-	2
XXXVIII.COACALCO	-	-	-	-	-	1	-	-	-	-	-	-	-	-	1
XLIII.CUAUTITLAN IZCALLI	-	-	-	3	3	-	-	3	-	-	-	-	-	-	9
ACUMULADO	3	1	1	4	3	1	8	7	1	1	-	2	3	-	35

Fuente: Sistema de Monitoreo de la Unidad de Informática y Estadística.

CUADRO GENERAL DE ELEMENTOS PROPAGANDÍSTICOS OBSERVADOS POR TIPO DE PROPAGANDA GUBERNAMENTAL DEL PERIODO DE CAMPAÑAS

TABLA «C2»

DISTRITO ELECTORAL	TIPO DE MATERIAL TESTIMONIAL																ACUMULADO
	MATERIALES IMPRESOS					ARTÍCULOS PARA EL HOGAR	MATERIAL ESCOLAR		UTILITARIOS Y ACCESORIOS	PRENDAS DE VESTIR				ALIMENTOS		MATERIALES PARA CONSTRUCCIÓN	
	CALCOMANÍA	CARTA PERSONALIZADA	CARTEL	VOLANTE	DÍPTICO	-	CUADERNO	MOCHILA	-	CHALECO	CHAMARRA	CAMISETA	GORRA	BEBIDA ENVASADA	DESPENSA	-	
V.TENANGO DEL VALLE	7	-	-	-	-	-	-	-	-	-	-	-	-	-	-	-	7
VI.TIANGUISTENCO	2	-	-	-	-	-	-	1	-	1	-	-	1	-	-	-	5
VII.TENANCINGO	3	-	-	-	-	-	-	-	-	-	-	-	-	-	1	-	4
XIII.ATLACOMULCO	3	-	6	-	-	-	-	-	-	-	-	-	-	-	-	-	9
XVI.ATIZAPAN	2	-	-	-	-	-	-	-	-	-	-	-	-	-	-	-	2
XVIII.TLALNEPANTLA	-	-	-	1	-	-	-	-	-	-	-	-	-	-	-	-	1
XXI.ECATEPEC	-	-	1	-	-	-	-	-	-	-	-	-	-	1	-	-	2
XXII.ECATEPEC	1	-	-	-	-	-	-	-	-	-	1	-	-	1	-	-	3
XXIII.TEXCOCO	-	-	-	-	-	-	-	-	-	-	-	-	-	-	1	-	1
XXXI.LA PAZ	-	1	-	1	-	-	-	-	-	-	-	-	-	-	-	-	2
XXXIII.ECATEPEC	6	-	-	-	-	-	-	-	-	-	-	-	-	-	-	-	6
XLI.NEZAHALCOYOTL	-	-	-	-	-	-	-	-	-	-	-	-	-	-	1	-	1
XLII.ECATEPEC	-	-	-	-	-	-	-	-	-	-	-	2	-	-	-	-	2
XLIII.CUAUTITLAN IZCALLI	-	-	-	-	1	-	-	-	-	-	-	-	-	-	1	-	2
XLIV.NICOLAS ROMERO	-	-	-	-	-	-	1	-	-	-	-	-	-	-	-	-	1
ACUMULADO	24	1	7	2	1	-	1	1	-	1	1	2	1	2	4	-	48

Fuente: Sistema de Monitoreo de la Unidad de Informática y Estadística.

Evento Masivo

Se contemplan los elementos de logística y promocionales, utilizados por los Actores Políticos y diferentes Instancias de Gobierno, dentro de los eventos masivos, como jornadas comunitarias, eventos culturales ó de entretenimiento y mítines, entre otros.



TOTAL GENERAL DE LA PROPAGANDA POR TIPO DE EVENTO MASIVO

«D1» POR PARTIDO POLÍTICO O COALICIÓN	1,048
«D2» POR TIPO DE PROPAGANDA GUBERNAMENTAL	152
TOTAL «D1 + D2»	1,200

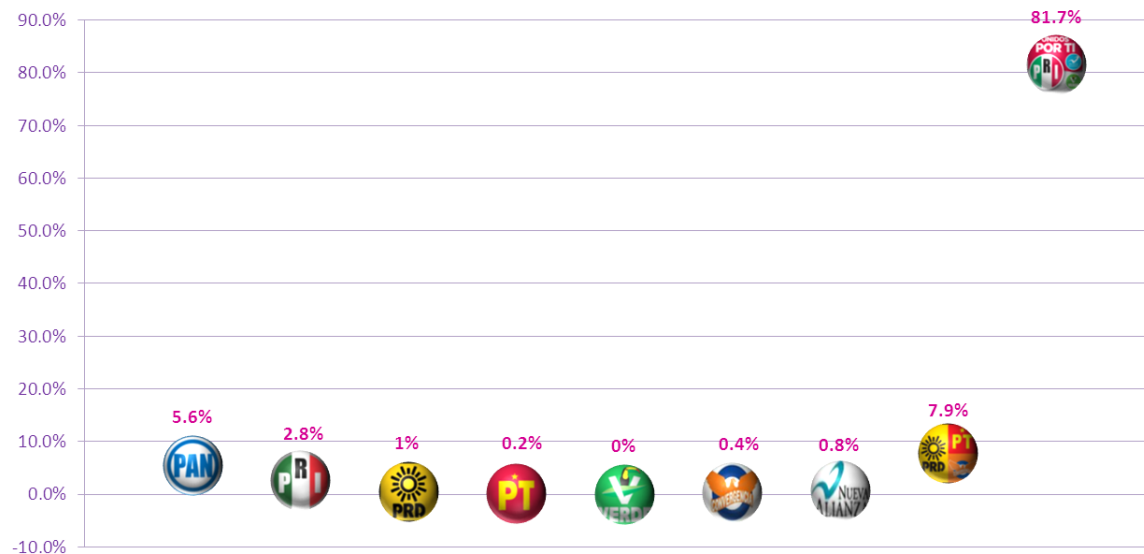


CUADRO GENERAL DE ELEMENTOS PROPAGANDÍSTICOS OBSERVADOS POR PARTIDO POLÍTICO O COALICIÓN DEL 17 DE MARZO AL 29 DE JUNIO

TABLA «D1»

PERIODO	PARTIDOS POLÍTICOS									TOTAL
	PAN	PRI	PRD	PT	PVEM	CONVERGENCIA	NUEVA ALIANZA	COALICIÓN UNIDOS PODEMOS MÁS	COALICIÓN UNIDOS POR TI	
PRECAMPAÑA	1	11	4	-	-	2	-	-	-	18
INTERCAMPAÑA	-	9	2	2	-	2	1	-	-	16
CAMPAÑA	58	9	1	-	-	-	7	83	856	1,014
TOTAL	59	29	7	2	-	4	8	83	856	1,048

Evento Masivo



Fuente: Sistema de Monitoreo de la Unidad de Informática y Estadística.

**CUADRO GENERAL DE ELEMENTOS PROPAGANDÍSTICOS OBSERVADOS
POR PARTIDO POLÍTICO O COALICIÓN DEL 17 DE MARZO AL 29 DE JUNIO**

TABLA «D1»

PARTIDO POLÍTICO	TIPO DE EVENTO MASIVO									
	APERTURA	CIERRE	JORNADAS COMUNITARIAS	EVENTOS CULTURALES O DE ENTRETENIMIENTO	EVENTOS DEPORTIVOS	MARCHAS O CARAVANAS	MITIN	BAILE	CABALGATA	CHARREADA
	2	7	4	5	-	6	25	1	-	-
	-	1	11	7	-	-	3	-	-	-
	-	-	2	4	-	-	1	-	-	-
	-	-	-	-	-	-	2	-	-	-
	-	-	-	-	-	-	1	-	-	-
	-	-	1	3	-	-	-	-	-	-
	2	4	12	6	2	9	38	1	-	-
	13	29	94	223	79	49	87	20	11	4
ACUMULADO	17	41	124	248	81	64	157	22	11	4

PARTIDO POLÍTICO	TIPO DE EVENTO MASIVO									
	COMIDA	CONCIERTO	CONCURSO	DESAYUNO	JARIPEO	KERMESSE	PLATICA CIUDADANA	PROYECCIÓN AUDIOVISUAL	OTROS	ACUMULADO
	1	-	-	-	1	1	2	-	4	59
	-	-	-	-	-	-	-	1	6	29
	-	-	-	-	-	-	-	-	-	7
	-	-	-	-	-	-	-	-	-	2
	-	-	-	-	-	-	-	-	3	4
	-	-	1	-	-	-	2	-	1	8
	-	-	-	-	-	1	4	1	3	83
	7	13	24	2	17	2	41	64	77	856
ACUMULADO	8	13	25	2	18	4	49	66	94	1,048

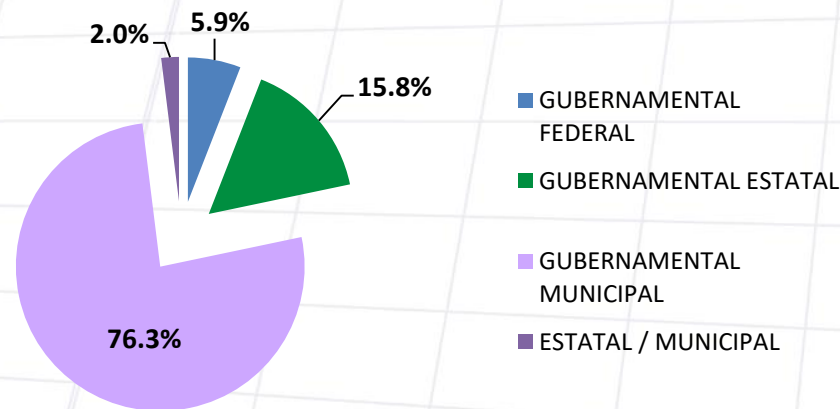
Fuente: Sistema de Monitoreo de la Unidad de Informática y Estadística.

**CUADRO GENERAL DE ELEMENTOS PROPAGANDÍSTICOS OBSERVADOS
DEL 17 DE MARZO AL 29 DE JUNIO**

TABLA «D2»

PERIODO	TIPO DE PROPAGANDA GUBERNAMENTAL				ACUMULADO
	FEDERAL	ESTATAL	MUNICIPAL	ESTATAL / MUNICIPAL	
PRECAMPAÑA	1	3	15	3	22
INTERCAMPAÑA	3	13	79	-	95
CAMPAÑA	5	8	22	-	35
ACUMULADO	9	24	116	3	152

EVENTO MASIVO



Fuente: Sistema de Monitoreo de la Unidad de Informática y Estadística.

CUADRO GENERAL DE ELEMENTOS PROPAGANDÍSTICOS OBSERVADOS POR TIPO DE PROPAGANDA GUBERNAMENTAL DEL PERIODO DE PRECAMPAÑAS

TABLA «D2»

DISTRITO ELECTORAL	TIPO DE EVENTO MASIVO									
	APERTURA	CIERRE	JORNADAS COMUNITARIAS	EVENTOS CULTURALES O DE ENTRETENIMIENTO	EVENTOS DEPORTIVOS	MARCHAS O CARAVANAS	MITIN	BAILE	CABALGATA	CHARREADA
I. TOLUCA	-	-	3	-	-	-	-	-	-	-
XV. IXTLAHUACA	-	-	-	-	-	-	-	-	-	-
XVI. ATIZAPAN	-	-	3	-	-	-	-	-	-	-
XXV. NEZAHUALCOYOTL	-	-	1	-	-	-	-	-	-	-
XXVIII. AMECAMECA	-	-	1	-	-	-	-	-	-	-
XXXII. NEZAHUALCOYOTL	-	-	4	1	-	-	-	-	-	-
XXXVIII. COACALCO	-	-	-	-	-	-	-	-	-	-
ACUMULADO	-	-	12	1	-	-	-	-	-	-

DISTRITO ELECTORAL	TIPO DE EVENTO MASIVO									
	COMIDA	CONCIERTO	CONCURSO	DESAYUNO	JARIPEO	KERMESSE	PLATICA CIUDADANA	PROYECCIÓN AUDIOVISUAL	OTROS	ACUMULADO
I. TOLUCA	-	-	-	-	-	-	-	-	2	5
XV. IXTLAHUACA	-	-	-	-	-	-	-	-	3	3
XVI. ATIZAPAN	-	-	-	-	-	-	-	-	-	3
XXV. NEZAHUALCOYOTL	-	-	-	-	-	-	-	-	-	1
XXVIII. AMECAMECA	-	-	-	-	-	-	-	-	3	4
XXXII. NEZAHUALCOYOTL	-	-	-	-	-	-	-	-	-	5
XXXVIII. COACALCO	-	-	-	-	-	-	-	-	1	1
ACUMULADO	-	-	-	-	-	-	-	-	9	22

Fuente: Sistema de Monitoreo de la Unidad de Informática y Estadística.

CUADRO GENERAL DE ELEMENTOS PROPAGANDÍSTICOS OBSERVADOS POR TIPO DE PROPAGANDA GUBERNAMENTAL DEL PERIODO DE INTERCAMPAÑAS

TABLA «D2»

DISTRITO ELECTORAL	TIPO DE EVENTO MASIVO									
	APERTURA DE PRECAMPAÑA	CIERRE DE PRECAMPAÑA	JORNADAS COMUNITARIAS	EVENTOS CULTURALES O DE ENTRETENIMIENTO	EVENTOS DEPORTIVOS	MARCHAS O CARAVANAS	MITIN	BAILE	CABALGATA	CHARREADA
I. TOLUCA	-	-	-	1	1	-	-	-	-	-
VI. TIANGUSTENCO	-	-	-	-	-	-	-	-	-	-
XV. IXTLAHUACA	-	-	-	4	-	-	-	-	-	-
XVI. ATIZAPAN	-	-	7	5	-	-	-	-	-	-
XXV. NEZAHUALCOYOTL	-	-	1	2	1	-	1	-	-	-
XXVIII. AMECAMECA	-	-	1	18	2	-	-	-	-	-
XXXII. NEZAHUALCOYOTL	-	-	3	-	-	-	-	-	-	-
XXXVIII. COACALCO	-	-	-	5	-	-	-	-	-	-
XLIII. CUAUTITLAN IZCALLI	-	-	1	4	-	-	-	-	-	-
ACUMULADO	-	-	13	39	4	-	1	-	-	-

DISTRITO ELECTORAL	TIPO DE EVENTO MASIVO									
	COMIDA	CONCIERTO	CONCURSO	DESAYUNO	JARIPEO	KERMESSE	PLATICA CIUDADANA	PROYECCIÓN	OTROS	ACUMULADO
I. TOLUCA	-	-	-	-	-	-	-	-	9	11
VI. TIANGUSTENCO	-	-	-	-	-	-	-	-	1	1
XV. IXTLAHUACA	-	-	-	-	-	-	-	-	7	11
XVI. ATIZAPAN	-	1	-	-	-	-	-	-	1	14
XXV. NEZAHUALCOYOTL	-	-	-	-	-	-	1	-	2	8
XXVIII. AMECAMECA	-	-	-	-	-	-	1	-	12	34
XXXII. NEZAHUALCOYOTL	-	-	-	-	-	-	-	-	-	3
XXXVIII. COACALCO	-	-	-	-	-	-	-	-	2	7
XLIII. CUAUTITLAN IZCALLI	1	-	-	-	-	-	-	-	-	6
ACUMULADO	1	1	-	-	-	-	2	-	34	95

Fuente: Sistema de Monitoreo de la Unidad de Informática y Estadística.

CUADRO GENERAL DE ELEMENTOS PROPAGANDÍSTICOS OBSERVADOS POR TIPO DE PROPAGANDA GUBERNAMENTAL DEL PERIODO DE CAMPAÑAS

TABLA «D2»

DISTRITO ELECTORAL	TIPO DE EVENTO MASIVO									
	APERTURA	CIERRE	JORNADAS COMUNITARIAS	EVENTOS CULTURALES O DE ENTRETENIMIENTO	EVENTOS DEPORTIVOS	MARCHAS O CARAVANAS	MITIN	BAILE	CABALGATA	CHARREADA
X. VALLE DE BRAVO	-	-	-	-	-	-	-	-	-	-
XIII. ATLACOMULCO	-	-	-	-	-	-	-	-	-	-
XV. IXTLAHUACA	-	-	1	-	-	-	-	-	-	-
XVI. ATIZAPAN	-	-	4	-	-	-	-	-	-	-
XVIII. TLALNEPANTLA	-	-	1	-	-	-	-	-	-	-
XIX. CUAUTITLAN	-	-	-	-	-	-	-	-	-	-
XX. ZUMPANGO	-	-	1	4	-	-	-	-	-	-
XXIII. TEXCOCO	-	-	-	4	-	-	-	-	-	-
XXIV. NEZAHUALCOYOTL	-	-	-	-	-	-	1	-	-	-
XXV. NEZAHUALCOYOTL	-	-	-	1	-	-	-	-	-	-
XXVIII. AMECAMECA	-	-	1	-	1	-	-	-	-	-
XXXIII. ECATEPEC	-	-	1	-	-	-	-	-	-	-
XXXIV. IXTAPAN DE LA SAL	-	-	-	-	-	-	-	-	-	-
XLII. ECATEPEC	-	-	2	-	-	-	-	-	-	-
XLIII. CUAUTITLÁN IZCALLI	-	-	1	-	-	-	-	-	-	-
ACUMULADO	-	-	12	9	1	-	1	-	-	-

DISTRITO ELECTORAL	TIPO DE EVENTO MASIVO									
	COMIDA	CONCIERTO	CONCURSO	DESAYUNO	JARIPEO	KERMESSE	PLATICA CIUDADANA	PROYECCIÓN AUDIOVISUAL	OTROS	ACUMULADO
X. VALLE DE BRAVO	-	-	-	-	-	-	2	-	-	2
XIII. ATLACOMULCO	-	-	-	-	-	-	-	-	1	1
XV. IXTLAHUACA	-	-	-	-	-	-	-	-	1	2
XVI. ATIZAPAN	-	-	-	-	-	-	-	-	-	4
XVIII. TLALNEPANTLA	-	-	-	-	-	-	-	-	-	1
XIX. CUAUTITLAN	-	-	-	-	-	-	-	-	1	1
XX. ZUMPANGO	-	-	-	-	-	-	-	-	1	6
XXIII. TEXCOCO	-	-	-	-	-	-	-	-	-	4
XXIV. NEZAHUALCOYOTL	-	-	-	-	-	-	-	-	-	1
XXV. NEZAHUALCOYOTL	-	-	-	-	-	-	-	-	2	3
XXVIII. AMECAMECA	-	-	-	-	-	-	-	-	2	4
XXXIII. ECATEPEC	-	-	-	-	-	-	-	-	1	2
XXXIV. IXTAPAN DE LA SAL	-	-	-	-	-	-	-	-	1	1
XLII. ECATEPEC	-	-	-	-	-	-	-	-	-	2
XLIII. CUAUTITLÁN IZCALLI	-	-	-	-	-	-	-	-	-	1
ACUMULADO	-	-	-	-	-	-	2	-	10	35

Fuente: Sistema de Monitoreo de la Unidad de Informática y Estadística.

PROCESO ELECTORAL 2011**INFORME DE LA PROPAGANDA OBSERVADA POSTERIOR
AL PERIODO DE CAMPAÑAS, DEL 30 DE JUNIO
AL 3 DE JULIO****COMISIÓN DE ACCESO A MEDIOS, PROPAGANDA Y DIFUSIÓN****Secretaría Técnica**

INTRODUCCIÓN

El presente anexo contiene la información de la propaganda observada posterior al periodo de campañas, que comprende del 30 de junio al 3 julio, en los 45 Distritos Electorales Locales.



DISTRITO	NOMBRES		TOTAL DE SECCIONES Y RECORRIDOS		
I. TOLUCA	CD	REYES HEREDIA JUAN PABLO	SECCIONES	AM	N° RECORRIDOS
	1	RODRÍGUEZ CAMACHO GUADALUPE	127	16	10 SEC.
	2	ARIZMENDI MONTUFAR IVONNE		41	31 SEC.
	3	CAMPO OLIVERA MARIO		13	1 REC.
	4	ÁVILA NÚÑEZ XÓCHITL SOFÍA		42	18 SEC.
	5	GARRIDO COLÍN LETICIA		15	14 SEC.
II. TOLUCA	CD	SERRANO MARTÍNEZ MINERVA DENISSE	SECCIONES	AM	N° RECORRIDOS
	1	CRUZ HERNÁNDEZ JOSÉ JOAQUÍN	147	14	5 SEC.
	2	SÁNCHEZ GARDUÑO ROSITA HANAI		22	16 SEC.
	3	AGUILAR QUINTANA MARTHA ELIZABETH		42	24 SEC.
	4	CONTRERAS REYES STEPHANIE PAOLA		22	17 SEC.
	5	DÁVILA ARZATE HERIBERTO		12	10 SEC.
	6	CEBRERA BECERRIL JOSÉ DOMINGO		5	6 SEC.
III. TEMOAYA	CD	FERNÁNDEZ MOLINA LAURA	SECCIONES	AM	N° RECORRIDOS
	1	GARCÍA BECERRIL EDGAR ODILÓN	94	30	1
	2	MORALES GUTIÉRREZ JOSÉ ANTONIO		26	1
	3	SÁNCHEZ MONTIEL IRIS HAYDEE		14	1
	4	ÁLVAREZ DE LA PALMA JAIME		24	1
IV. LERMA	CD	TROCHE ALONSO ABEL	SECCIONES	AM	N° RECORRIDOS
	1	RAMÍREZ ANZALDO LUIS ALBERTO	91	8	1
	2	ANZALDO RODRÍGUEZ CINDY CELESTE		17	1
	3	CUCA GÓNGORA ALEJANDRA CITLALI		20	1
	4	HERNÁNDEZ PANIAGUA GLORIA		23	1
V. TENANGO DEL VALLE	CD	MAYA MENDOZA MARÍA GUADALUPE	SECCIONES	AM	N° RECORRIDOS
	1	VIDAL MORALES MARÍA DE LA LUZ	58	8	1
	2	ORTIZ VÁZQUEZ DIANA		15	1
	3	MAYA ARRIAGA MARÍA GUADALUPE		12	1
	4	LÓPEZ DÍAZ BERENICE		7	1
VI. TIANGUISTENCO	CD	MOLINA TORRES CLAUDIA	SECCIONES	AM	N° RECORRIDOS
	1	LÓPEZ BENÍTEZ ANDRÉS	46	7	3 SEC.
	2	LÓPEZ JOVELLANO JOSÉ		15	6 SEC.
	3	EMBA MEDINA VERÓNICA		6	3 SEC.
	4	TORRES SÁMANO EDGAR		18	7 SEC.
VI. TENANCINGO	CD	VERA VÁZQUEZ ERICK MAURO	SECCIONES	AM	N° RECORRIDOS
		CHÁVEZ MAYA EDILBERTO	82	42	1
		SALAZAR HERNÁNDEZ JOSÉ JUAN		13	1
		CRUZ TENORIO EMMANUEL		16	1
		MÉRIDA LÓPEZ SANDRA ALMADELIA		11	1
VIII. SULTEPEC	CD	MORA VARELA NANCY GABRIELA	SECCIONES	AM	N° RECORRIDOS
	1	MARTÍNEZ GARCÍA ISAI	85	23	1
	2	DÍAZ JACOBO ERIK		15	1
	3	FLORES MARTÍNEZ MARCO ANTONIO		23	1
	4	MEDINA HERNÁNDEZ CRISTIAN		12	1
IX. TEJUPILCO	CD	BARRÓN TORRES JESÚS	SECCIONES	AM	N° RECORRIDOS
	1	UROQUIZA GALEANA NAHUM	131	11	8 SEC.
	2	MACEDO VENCES ROBEL		17	12 SEC.
	3	RODRÍGUEZ RODRÍGUEZ ALFREDO		14	11 SEC.
	4	AVILÉS CASTAÑEDA ARTURO ISRAEL		30	20 SEC.
	5	MACEDO NAVARRETE BLANCA CONCEPCIÓN		14	8 SEC.
	6	SUAREZ JAIMEZ LUIS DEMETRIO		13	9 SEC.
	7	ARCE NAVARRETE SOFIO		17	12 SEC.
	8	CARREÑO LECHUGA PATRICIA ANDREA		15	9 SEC.

NÚMERO DE SECCIONES ASIGNADAS A LOS MONITORISTAS Y TOTAL DE RECORRIDOS EFECTUADOS EN EL PERIODO DEL 30 DE JUNIO AL 3 DE JULIO

DISTRITO	NOMBRES		TOTAL DE SECCIONES Y RECORRIDOS		
X. VALLE DE BRAVO	CD	ALARCÓN NAVA JOSÉ MANUEL	SECCIONES	AM	N° RECORRIDOS
	1	ROSALÉS ARAUJO JOSSELYN DUROE	81	9	2
	2	LEÓN CARBAJAL JANNET ALEJANDRA		19	2
	3	GARCÍA RODRÍGUEZ ALMA DOLORES		10	2
	4	CHÁVEZ FÁBILA JACOB		14	2
	5	DOMÍNGUEZ ESPINOZA JOSÉ LUIS		29	2
XI. SANTO TOMÁS	CD	CRUZ CUÉLLAR MILTON	SECCIONES	AM	N° RECORRIDOS
	1	REYES MARÍN JUAN	59	22	2
	2	GARCÍA GARCÍA ZEGERINO EVERARDO		5	2
	3	GARCÍA ORTEGA MA DEL CARMEN		10	2
	4	PANIAGUA ZARCO ALMA JUDITH		6	2
	5	CLEUFAS GARCÍA ERACLIO		16	2
XII. EL ORO	CD	ALCÁNTARA FUENTES JOSÉ MANUEL	SECCIONES	AM	N° RECORRIDOS
	1	CASTRO REYES IRENE	103	17	8 SEC.
	2	MONROY SANDOVAL LUIS ENRIQUE		21	10 SEC.
	3	RODRÍGUEZ FELIPE FEDERICO		21	8 SEC.
	4	GONZÁLEZ LÓPEZ OSCAR JORGE		22	7 SEC.
	5	NAVARRETE CASTAÑEDA JONATHAN		22	5 SEC.
XIII. ATLACOMULCO	CD	PALACIOS TENORIO MARÍA	SECCIONES	AM	N° RECORRIDOS
	1	REYES SÁNCHEZ JESÚS ROBERTO	139	12	0
	2	GUZMÁN DE JESÚS FELIPE		11	0
	3	FLORES GALINDO MARIBEL		26	0
	4	SOTELO RODRÍGUEZ HÉCTOR		17	0
	5	HERNÁNDEZ JACOBO JUAN MANUEL		28	0
	6	GONZÁLEZ BAUTISTA PEDRO		26	0
	7	PALACIOS TENORIO MARÍA SARAI		19	0
XIV. JILOTEPEC	CD	GARCÍA PINEDA RICARDA	SECCIONES	AM	N° RECORRIDOS
	1	FERNÁNDEZ HERNÁNDEZ JIMENA	75	10	1
	2	ULAGE REYES EMMANUEL		7	1
	3	RAMÍREZ MARTÍNEZ GONZALO		17	1
	4	ORDÓÑEZ FIGUEROA JOSÉ		27	1
	5	HERNÁNDEZ CRUZ JOSÉ ANTONIO		14	1
XV. IXTLAHUACA	CD	GARCÍA NICOLÁS IRIS ISABEL	SECCIONES	AM	N° RECORRIDOS
	1	GONZÁLEZ URBINA HUMBERTO	95	18	6 SEC.
	2	BERNAL AVALOS BETZABE		29	14 SEC.
	3	SEGUNDO SÁMANO ANA PATRICIA		24	11 SEC.
	4	MARTÍNEZ CÁNDIDO JAIME		24	10 SEC.
XVI. ATIZAPÁN DE ZARAGOZA	CD	NAVA HERNÁNDEZ VIVIANA	SECCIONES	AM	N° RECORRIDOS
	1	MARTÍNEZ CASTAÑÓN ROBERTO CARLOS	167	8	1
	2	SÁNCHEZ RUIZ EDGAR MANUEL		26	1
	3	MARTÍNEZ MOJICA SARA DANIELA		11	1
	4	MEDEL CISNEROS VÍCTOR MANUEL		24	1
	5	MARTÍNEZ FRANCO ADÁN		38	1
	6	ORTEGA AGUILAR MARÍA TERESA		20	1
	7	RIVERA JAIME RICARDO		23	1
	8	DE LA CRUZ FRANCO GUADALUPE JAZMÍN		17	1
XVII. HUIXQUILUCAN	CD	ENCAMPIRA ESTEVEZ HÉCTOR FERNANDO	SECCIONES	AM	N° RECORRIDOS
	1	GARCÍA ARCE GABRIELA	110	13	2
	2	VILLASENOR AYALA YOLANDA		10	2
	3	ROJAS BATALLAS IRINEO GUSTAVO		28	2
	4	PEÑA ÁNGELES MIGUEL ÁNGEL		59	2
XVIII. TLALNEPANTLA	CD	MONTIEL RODRÍGUEZ JOSÉ DOMINGO	SECCIONES	AM	N° RECORRIDOS
	1	SANTIAGO MARTÍNEZ MIRIAM	192	18	1
	2	JIMÉNEZ FLORES JOSUÉ LEVI		27	1
	3	SANTIAGO MARTÍNEZ JESSICA PATRICIA		17	1
	4	BERMÚDEZ SÁNCHEZ JOSÉ LUIS		32	1
	5	MORALES RODRÍGUEZ FELIPE DE JESÚS		22	1
	6	MARTÍNEZ LÓPEZ LORENA		33	1
	7	VARGAS LÓPEZ RENE		27	1
	8	OLIVAREZ RAMÍREZ ARIADNA		16	1

NÚMERO DE SECCIONES ASIGNADAS A LOS MONITORISTAS Y TOTAL DE RECORRIDOS EFECTUADOS EN EL PERIODO DEL 30 DE JUNIO AL 3 DE JULIO

DISTRITO	NOMBRES		TOTAL DE SECCIONES Y RECORRIDOS		
XIX. CUAUTITLÁN	CD	SANTIAGO CRUZ ISAAC	SECCIONES	AM	#REF!
	1	CASTILLO HERNÁNDEZ ANDREA	98	11	1
	2	TORRES NÚÑEZ DULCE MARÍA		16	1
	3	LÓPEZ DURAN ROGELIO		25	1
	4	PIETO SANDOVAL ALMA ROSA		27	1
	5	UGALDE DÍAZ ILEANA		19	1
XX. ZUMPANGO	CD	CASTILLO ARIZMENDI FLAVIO	SECCIONES	AM	N° RECORRIDOS
	1	SANTILLÁN SANTANDER JENNY	114	21	21 SEC.
	2	HERNÁNDEZ HERNÁNDEZ HÉCTOR HERNÁN		14	14 SEC.
	3	CASTRO MÁRQUEZ MARIANA		16	16 SEC.
	4	SANTILLÁN SANTANDER BLANCA RUTH		13	13 SEC.
	5	FLORES RODRÍGUEZ LÁZARO		27	24 SEC.
XXI. ECATEPEC	CD	JIMÉNEZ PALAFOX FRANCISCO	SECCIONES	AM	N° RECORRIDOS
	1	ARTEAGA AVENDAÑO ERNESTINA	227	39	10 SEC.
	2	SÁNCHEZ SÁNCHEZ DAVID		25	8 SEC.
	3	MORALES MENDOZA MARTHA PATRICIA		41	12 SEC.
	4	VÁZQUEZ QUINTERO YOLANDA		48	11 SEC.
	5	RIVAS VELÁZQUEZ PAULINA MARÍA		25	9 SEC.
XXII. ECATEPEC	CD	ARAGÓN NICACIO IRVIN	SECCIONES	AM	N° RECORRIDOS
	1	SÁNCHEZ DELGADO ROBERTO	194	36	21 SEC.
	2	CASTILLO RAYA ENRIQUE		12	7 SEC.
	3	CALIXTO SANDOVAL GILBERTO PATRICIO		37	20 SEC.
	4	AGUILAR SEGOVIA ALMA GUADALUPE		43	23 SEC.
	5	XIQUE GARCÍA ALBERTO		52	24 SEC.
XXIII. TEXCOCO	CD	SÁNCHEZ PELÁEZ ÁLVARO ISRAEL	SECCIONES	AM	N° RECORRIDOS
	1	DE LA CRUZ ROJAS ROBERTO JAVIER	135	15	3 SEC.
	2	RIOS VALENCIA CARLOS MIGUEL PERSEO		15	2 SEC.
	3	DE LA CRUZ ROJAS JULIO CESAR		16	1 SEC.
	4	CARCAÑO HERNÁNDEZ JORGE JAVIER		26	2 SEC.
	5	RODRÍGUEZ CHÁVEZ ROGELIO RAÚL		24	4 SEC.
XXIV. NEZAHUALCÓYOTL	CD	DOMÍNGUEZ ZENDEJAS HUGO	SECCIONES	AM	N° RECORRIDOS
	1	RODRÍGUEZ FLORES MARÍA GUADALUPE	118	30	1
	2	MEJÍA MARTÍNEZ OSCAR		36	1
	3	PÉREZ ORDIANO ALEJANDRO CORNELIO		31	1
	4	GARCÍA ÁVILA ARGELIA		21	1
XXV. NEZAHUALCÓYOTL	CD	PONCIANO FLORES MIGUEL	SECCIONES	AM	N° RECORRIDOS
	1	CORONA CUEVAS JONATHAN ANDRÉS	133	26	0
	2	MONTIEL GARCÍA SANDRA CRUZ		26	16 SEC.
	3	VENCES ZAVALA LIZBETH		34	17 SEC.
	4	GARCÍA MELLADO CINTHYA SUSANA		47	21 SEC.
XXVI. NEZAHUALCÓYOTL	CD	LUNA CRUZ ROSA IVETH	SECCIONES	AM	N° RECORRIDOS
	1	PÉREZ RODRÍGUEZ RICARDO	134	27	1
	2	CORONA BERNAL MIGUEL ÁNGEL		28	1
	3	RAMÍREZ ORTIZ BRYAN		36	1
	4	URIBE MUÑOZ MARIO ALBERTO		43	1
XXVII. CHALCO	CD	APARICIO SORIANO RAMIRO	SECCIONES	AM	N° RECORRIDOS
	1	APARICIO HERNÁNDEZ DAVID	210	44	1
	2	VICENTE CRUZ MIRIAM		45	1
	3	GUERRERO VÁZQUEZ MIGUEL ÁNGEL		19	1
	4	JIMÉNEZ ARENAS GILBERTO		25	1
	5	PUENTE LÓPEZ ALFREDO ÁNGEL		27	1
	6	GONZÁLEZ SÁNCHEZ MARÍA MAGDALENA		11	1
	7	HERNÁNDEZ VELÁZQUEZ CLAUDIA		13	1
	8	PINEDA MOSQUEDA FRANCISCO ABDIEL		26	1

NÚMERO DE SECCIONES ASIGNADAS A LOS MONITORISTAS Y TOTAL DE RECORRIDOS EFECTUADOS EN EL PERIODO DEL 30 DE JUNIO AL 3 DE JULIO

DISTRITO	NOMBRES		TOTAL DE SECCIONES Y RECORRIDOS		
XXVIII. AMECAMECA	CD	CARCAÑO TRIANA GUADALUPE	SECCIONES	AM	N° RECORRIDOS
	1	LÓPEZ SORIANO JUAN MANUEL	90	16	12 SEC.
	2	RAMOS PÉREZ MANUEL		10	6 SEC.
	3	SANDOVAL TABLEROS ALEJANDRO		26	15 SEC.
	4	TORRES GARCÍA LUCILA		13	10 SEC.
	5	FLORES PÁEZ ERICK		4	3 SEC.
	6	RUIZ PEÑA JUAN RAMÓN		13	7 SEC.
	7	DURÁN LÓPEZ NORMA		8	7 SEC.
XXIX. NAUCALPAN	CD	RIVERA RAMÍREZ RENE	SECCIONES	AM	N° RECORRIDOS
	1	MORENO MONTOYA JOSIANE	243	45	10 SEC.
	2	VALENCIA TORRES NORMA VIRGINIA		26	8 SEC.
	3	OROZCO CONTRERAS DAVID		16	8 SEC.
	4	OROZCO CONTRERAS ELSA		30	10 SEC.
	5	SÁNCHEZ ZAVALA GABRIELA GEORGINA		35	11 SEC.
	6	SÁNCHEZ ZAVALA CARLOS ALBERTO		26	11 SEC.
	7	ROJAS PALOMINO ROBERTO		34	15 SEC.
	8	ESPITIA HERNÁNDEZ MA ESTHER		31	12 SEC.
XXX. NAUCALPAN	CD	SALINAS GONZÁLEZ VERÓNICA	SECCIONES	AM	N° RECORRIDOS
	1	ARVIZU OLALDE JOSÉ GUADALUPE	187	48	25 SEC.
	2	BECERRA DÍAZ GEOVANNA VICTORIA		34	8 SEC.
	3	ALFONSO TORIBIO SILVIA		9	5 SEC.
	4	AGUILAR BALDERAS PEDRO		13	6 SEC.
	5	ORTIZ ARANA ANGÉLICA ELIZABETH		35	22 SEC.
	6	GUTIÉRREZ RODRÍGUEZ DANIELA GISEL		16	7 SEC.
	7	RODRÍGUEZ ÁLVAREZ ALEJANDRO		26	11 SEC.
	8	TREJO VEGA ENRIQUE		6	3 SEC.
XXXI. LA PAZ	CD	BUENDÍA CHAVARRÍA VÍCTOR HUGO	SECCIONES	AM	N° RECORRIDOS
	1	CASIMIRO VERA MARÍA EPIFANÍA	238	34	1
	2	FLORES HERNÁNDEZ ADÁN		49	1
	3	RIVERA JACINTO GUADALUPE BELÉN		32	1
	4	LUCAS LÓPEZ ROXANA ELIZABETH		27	1
	5	SILVESTRE PINEDA ALBERTO		30	1
	6	VARGAS VEGA CLAUDIA ALICIA		12	1
	7	ALVA MALDONADO RAYMUNDO OSCAR		17	1
	8	ANZURES LÓPEZ ALEJANDRA		37	1
XXXII. NEZAHUALCÓYOTL	CD	SÁNCHEZ ANDA GUILLERMO	SECCIONES	AM	N° RECORRIDOS
	1	MARTÍNEZ HERNÁNDEZ JOSÉ ISRAEL	150	43	24 SEC.
	2	GASGA VENTURA ANGÉLICA		36	18 SEC.
	3	CASTELLANOS MERLOS ASTRID		34	17 SEC.
XXXIII. ECATEPEC	CD	FLORES GONZÁLEZ GERARDO CESAR	SECCIONES	AM	N° RECORRIDOS
	1	PÉREZ OLGUÍN VÍCTOR HUGO	280	96	0
	2	LINDERO GUZMÁN TANIA RAQUEL		14	1
	3	TAPIA GRACIA MARÍA MAGDALENA		31	1
	4	ARCIA CONTRERAS GUADALUPE YUBIRY		71	1
	5	SÁNCHEZ GALINDO JUAN CIRENIO		16	1
	6	CAMPOS VELAZCO VALENTÍN		52	1
XXXIV. IXTAPAN DE LA SAL	CD	RODRÍGUEZ BUSTOS EDUARDO	SECCIONES	AM	N° RECORRIDOS
	1	PEÑA BUSTOS JESUS	72	25	8 SEC.
	2	POZOS SÁNCHEZ DANIEL SEBASTIÁN		19	7 SEC.
	3	GUADARRAMA FUENTES OMAR VICENTE		28	8 SEC.
XXXV. METEPEC	CD	CONTRERAS BOBADILLA OSCAR FRANCISCO	SECCIONES	AM	N° RECORRIDOS
	1	ANDRACA VALDÉS YOLANDA	92	44	24 SEC.
	2	DELGADO SALGADO MAGDALENA BEATRIZ		29	22 SEC.
	3	CAMACHO CHÁVEZ BARBARA		13	6 SEC.
XXXVI. VILLA DEL CARBÓN	CD	LÓPEZ YÉPEZ CHRISTOPHER	SECCIONES	AM	N° RECORRIDOS
	1	MOLINA DOROTEO ANA LILIA	74	6	3 SEC.
	1	VELÁZQUEZ ÁVILA NELLY		18	1
	2	VERDÍN JOSÉ LUIS		6	2
	3	HURTADO JIMÉNEZ MARÍA GUADALUPE		11	1
	4	VÁZQUEZ MEDINA ALFONSO		20	1
	5	ALCÁNTARA MENDOZA ROSENDO		10	1
	6	CRUZ JIMÉNEZ JULIA		9	1

NÚMERO DE SECCIONES ASIGNADAS A LOS MONITORISTAS Y TOTAL DE RECORRIDOS EFECTUADOS EN EL PERIODO DEL 30 DE JUNIO AL 3 DE JULIO

DISTRITO	NOMBRES		TOTAL DE SECCIONES Y RECORRIDOS		
XXXVII. TLALNEPANTLA	CD	GONZÁLEZ JIMÉNEZ JUAN ANTONIO	SECCIONES	AM	N° RECORRIDOS
	1	URIZA CASTILLO ABIGAIL	188	31	15 SEC.
	2	GONZÁLEZ DÍAZ JUAN		19	12 SEC.
	3	DÍAZ MILLÁN SILVIA		31	16 SEC.
	4	DÍAZ MILLÁN FELIPE		19	8 SEC.
	5	RIVERA OLVERA JOSÉ JUAN		27	16 SEC.
	6	BENÍTEZ GÓMEZ FÉLIX ADRIÁN		20	8 SEC.
	7	VELASCO NAVARRETE ALCIDES RODRIGO		16	10 SEC.
	8	GARCÍA SERRANO CRISTIAN EDGAR		25	12 SEC.
XXXVIII. COACALCO	CD	MOLINA ÁLVAREZ LUIS	SECCIONES	AM	N° RECORRIDOS
	1	JULIÁN ALEGRIA YAMIL	289	43	14 SEC.
	2	OLVERA VELÁZQUEZ SANDRA TERESA		31	18 SEC.
	3	JIMÉNEZ JIMÉNEZ KARLA KARINA		51	13 SEC.
	4	GONZÁLEZ VALLE BLANCA ELIZABETH		26	10 SEC.
	5	GUZMÁN LOZANO SECUNDINO ALEJANDRO		31	18 SEC.
	6	GRIMALDO HERNÁNDEZ IRMA		49	18 SEC.
	7	VALDEZ VITAL JUVENTINO		17	9 SEC.
	8	FLORES ZAMORANO ROSARIO RICARDA		41	17 SEC.
XXXIX. OTUMBA	CD	JIMÉNEZ LÓPEZ CLAUDIA	SECCIONES	AM	N° RECORRIDOS
	1	PÉREZ MARTÍNEZ KATIA	122	25	16 SEC.
	2	PEREA SÁNCHEZ JUAN GUILLERMO		26	18 SEC.
	3	GARCÍA FLORES MARTHA IVONNE		19	12 SEC.
	4	LÓPEZ ROJO MIGUEL ÁNGEL		14	9 SEC.
	5	MADRID BELTRÁN MARGARITO		15	10 SEC.
	6	ESPINOZA MACHUCA JOSÉ ARTEMIO		23	14 SEC.
XL. IXTAPALUCA	CD	RICALDE TUYU SAMUEL	SECCIONES	AM	N° RECORRIDOS
	1	PEÑA SERRANO HÉCTOR MIGUEL	312	55	1
	2	ROMÁN ESPINOSA ANTONIO		60	1
	3	ROMERO MARTÍNEZ SAHIRA CORAL		45	1
	4	LORENZO CONSECO FRANCISCA		65	1
	5	CASTRO CRUZ ELEAZAR		41	1
	6	CASTRO RAMOS CARLOS ALFREDO		46	1
XLI. NEZAHUALCÓYOTL	CD	MARTÍNEZ BUITRÓN JOSUÉ GUIDO	SECCIONES	AM	N° RECORRIDOS
	1	GARCÍA HERNÁNDEZ MARÍA DOLORES	135	38	1
	2	FUENTES CRUZ MARTHA ANGÉLICA		30	1
	3	NIEVES MORALES ANA LAURA		43	1
	4	BALTAZAR MAYA YESICA		24	1
XLII. ECATEPEC	CD	TORRES CRUZ ÁNGELA YERÓNICA	SECCIONES	AM	N° RECORRIDOS
	1	MUNOZ LÓPEZ ERIKA ELOISA	185	34	8 SEC.
	2	CAMPOS ALATORRE LILIA		34	10 SEC.
	3	AGUADO ELIZALDE JOSÉ LUIS		25	4 SEC.
	4	VILLEGAS RAMÍREZ MARCOS FEDERICO		43	9 SEC.
	5	VALLE MORA RAFAEL		49	9 SEC.
XLIII. CUAUTITLÁN IZCALLI	CD	CRUZ SÁNCHEZ ANA LOURDES	SECCIONES	AM	N° RECORRIDOS
	1	ARANA DÍAZ JORGE	243	11	11 SEC.
	2	ROMERO ROMERO CARINA SERENA		19	13 SEC.
	3	CORTEZ HERNÁNDEZ MARIBEL		32	10 SEC.
	4	FLORES BEDOLLA IZTEL ATLALLI		42	20 SEC.
	5	CASTILLO ORIVIO NADIA ADRIANE		33	12 SEC.
	6	MEDINA VALDEZ MARGARITA		20	16 SEC.
	7	GONZÁLEZ HUITRON CECILIA VICTORINA		63	20 SEC.
	8	ÁLVAREZ BLANCAS NÉLIDA		23	14 SEC.
XLIV. NICOLÁS ROMERO	CD	BELTRÁN BENÍTEZ ALMA ZULEYKA	SECCIONES	AM	N° RECORRIDOS
	1	GARCÍA CUEVAS KARENT	115	27	1
	2	MATA SÁNCHEZ FLOR ESMERALDA		26	1
	3	GÓMEZ BLANCAS HUGO		20	1
	4	BONILLA BECERRIL XAVIER		17	1
XLV. ZINACANTEPEC	5	GARCÍA MATEOS CARLOS ALBERTO	104	25	1
	CD	GAMBOA FONSECA DULCE MARÍA		26	1
	1	MALVAEZ COLÍN NOÉ		31	1
	2	COLÍN ROQUE MARGARITA		34	1
	3	MERCADO PÉREZ SARA		13	1
	4	VALDEZ HERNÁNDEZ MARIO ALBERTO			

NÚMERO DE SECCIONES ASIGNADAS A LOS MONITORISTAS Y TOTAL DE RECORRIDOS EFECTUADOS EN EL PERIODO DEL 30 DE JUNIO AL 3 DE JULIO

INFORME DE PROPAGANDA OBSERVADA POSTERIOR AL PERIODO DE CAMPAÑAS ELECTORALES DEL 30 DE JUNIO AL 3 DE JULIO														
DISTRITOS	ID	Nombres de los Monitorista	MEDIOS ALTERNOS			TRANSPORTE			TESTIMONIALES			EVENTOS MASIVOS		
			TOTAL	CANTIDAD	%	TOTAL	CANTIDAD	%	TOTAL	CANTIDAD	%	TOTAL	CANTIDAD	%
I. TOLUCA	1	RODRIGUEZ CAMACHO GUADALUPE	42	1	2%	47	3	6%	19	5	26%	0	0	0%
	2	ARIZMENDI MONTUFAR IVONNE		2	5%		17	36%		1	5%		0	0%
	3	CAMPO OLIVERA MARIO		7	17%		0	0%		0	0%		0	0%
	4	AVILA NUÑEZ XOCHITL SOFIA		14	33%		8	17%		0	0%		0	0%
	5	GARRIDO COLIN LETICIA		18	43%		19	40%		13	68%		0	0%
II. TOLUCA	1	CRUZ HERNANDEZ JOSE JOAQUIN	141	23	16%	62	0	0%	39	5	13%	0	0	0%
	2	SANCHEZ GARDUÑO ROSITA HANAI		10	7%		0	0%		1	3%		0	0%
	3	AGUILAR QUINTANA MARTHA ELIZABETH		37	26%		17	27%		18	46%		0	0%
	4	CONTRERAS REYES STEPHANIE PAOLA		10	7%		33	53%		1	3%		0	0%
	5	DAVILA ARZATE HERIBERTO		23	16%		1	2%		8	21%		0	0%
	6	CEBRERA BECERRIL JOSE DOMINGO		38	27%		8	13%		6	15%		0	0%
	7	OSORIO RIVERA ALFREDO		0	0%		3	5%		0	0%		0	0%
III. TEMOAYA	1	GARCIA BECERRIL EDGAR ODILON	67	12	18%	21	3	14%	8	2	25%	0	0	0%
	2	MORALES GUTIERREZ JOSE ANTONIO		8	12%		16	76%		0	0%		0	0%
	3	SANCHEZ MONTIEL IRIS HAYDEE		28	42%		2	10%		6	75%		0	0%
	4	ALVAREZ DE LA PALMA JAIME		19	28%		0	0%		0	0%		0	0%
IV. LERMA	1	RAMIREZ ANZALDO LUIS ALBERTO	51	9	18%	11	1	9%	13	3	23%	0	0	0%
	2	ANZALDO RODRÍGUEZ CINDY CELESTE		12	24%		5	45%		3	23%		0	0%
	3	CUCA GONGORA ALEJANDRA CITLALI		0	0%		0	0%		0	0%		0	0%
	4	HERNANDEZ PANIAGUA GLORIA		18	35%		2	18%		6	46%		0	0%
	5	DELGADILLO GONZALEZ MARISOL		12	24%		3	27%		1	8%		0	0%
V. TENANGO DE VALLE	1	VIDAL MORALES MARIA DE LA LUZ	11	4	36%	8	0	0%	5	1	20%	0	0	0%
	2	ORTIZ VAZQUEZ DIANA		0	0%		7	88%		0	0%		0	0%
	3	MAYA ARRIAGA MARIA GUADALUPE		0	0%		0	0%		4	80%		0	0%
	4	LOPEZ DIAZ BERENICE		3	27%		0	0%		0	0%		0	0%
	5	GUADARRAMA CARREÑO HALDO		4	36%		1	13%		0	0%		0	0%
VI. TIANGUISTENCO	1	LOPEZ BENITEZ ANDRES	67	27	40%	0	0	0%	5	0	0%	0	0	0%
	2	LOPEZ JOVELLANO JOSE		8	12%		0	0%		4	80%		0	0%
	3	EMBA MEDINA VERONICA		5	7%		0	0%		1	20%		0	0%
	4	TORRES SAMANO EDGAR		27	40%		0	0%		0	0%		0	0%
VII. TENANCINGO	1	CHAVEZ MAYA EDILBERTO	33	10	30%	18	10	56%	14	3	21%	0	0	0%
	2	SALAZAR HERNANDEZ JOSE JUAN		9	27%		3	17%		3	21%		0	0%
	3	CRUZ TENORIO EMMANUEL		6	18%		4	22%		8	57%		0	0%
	4	MERIDA LOPEZ SANDRA ALMADELIA		8	24%		1	6%		0	0%		0	0%
VIII. SULTEPEC	1	MARTINEZ GARCIA ISAÍ	20	5	25%	0	0	0%	0	0	0%	0	0	0%
	2	DIAZ JACOBO ERIK		9	45%		0	0%		0	0%		0	0%
	3	FLORES MARTINEZ MARCO ANTONIO		0	0%		0	0%		0	0%		0	0%
	4	MEDINA HERNANDEZ CRISTIAN		5	25%		0	0%		0	0%		0	0%
	5	ESPINOZA GARCIA JESUS		1	5%		0	0%		0	0%		0	0%
IX. TEJULPICO	1	URQUIZA GALEANA NAHUM	6	0	0%	0	0	0%	0	0	0%	0	0	0%
	2	DOMINGUEZ PEDROZA PABLO JUNIOR		0	0%		0	0%		0	0%		0	0%
	3	MACEDO VENCES ROBEL		6	100%		0	0%		0	0%		0	0%
	4	RODRIGUEZ RODRIGUEZ ALFREDO		0	0%		0	0%		0	0%		0	0%
	5	AVILES CASTAÑEDA ARTURO ISRAEL		0	0%		0	0%		0	0%		0	0%
	6	MACEDO NAVARRETE BLANCA CONCEPCION		0	0%		0	0%		0	0%		0	0%
	7	SUAREZ JAIMEZ LUIS DEMETRIO		0	0%		0	0%		0	0%		0	0%
	8	ARCE NAVARRETE SOFIO		0	0%		0	0%		0	0%		0	0%
		CARREÑO LECHUGA PATRICIA ANDREA		0	0%		0	0%		0	0%		0	0%

PRODUCTIVIDAD DE LOS
MONITORISTAS DEL 30
DE JUNIO AL 3 DE JULIO

INFORME DE PROPAGANDA OBSERVADA POSTERIOR AL PERIODO DE CAMPAÑAS ELECTORALES DEL 30 DE JUNIO AL 3 DE JULIO														
DISTRITOS	ID	Nombres de los Monitorista	MEDIOS ALTERNOS			TRANSPORTE			TESTIMONIALES			EVENTOS MASIVOS		
			TOTAL	CANTIDAD	%	TOTAL	CANTIDAD	%	TOTAL	CANTIDAD	%	TOTAL	CANTIDAD	%
X. VALLE DE BRAVO	1	ROSALES ARAUJO JOSSELYN DUROE	39	3	8%	1	0	0%	7	1	14%	0	0	0%
	2	LEON CARBAJAL JANNET ALEJANDRA		0	0%		0	0%		4	57%		0	0%
	3	GARCIA RODRIGUEZ ALMA DOLORES		18	46%		1	100%		2	29%		0	0%
	4	CHAVEZ FABILA JACOB		8	21%		0	0%		0	0%		0	0%
	5	DOMINGUEZ ESPINOZA JOSE LUIS		10	26%		0	0%		0	0%		0	0%
XI. SANTO TOMAS	1	REYES MARIN JUAN	59	15	25%	18	0	0%	13	0	0%	0	0	0%
	2	GARCIA GARCIA ZEFERINO EVERARDO		0	0%		0	0%		0	0%		0	0%
	3	GARFIAS ORTEGA MA DEL CARMEN		20	34%		16	89%		9	69%		0	0%
	4	PANIAGUA ZARCO ALMA JUDITH		19	32%		2	11%		0	0%		0	0%
	5	CLEUFAS GARCIA ERACLIO		5	8%		0	0%		4	31%		0	0%
XII. EL ORO	1	CASTRO REYES IRENE	37	4	11%	4	2	50%	0	0	0%	0	0	0%
	2	MONROY SANDOVAL LUIS ENRIQUE		16	43%		0	0%		0	0%		0	0%
	3	RODRIGUEZ FELIPE FEDERICO		2	5%		0	0%		0	0%		0	0%
	4	GONZALEZ LOPEZ OSCAR JORGE		8	22%		0	0%		0	0%		0	0%
	5	NAVARRETE CASTAÑEDA JONATHAN		7	19%		2	50%		0	0%		0	0%
XIII. ATLACOMULCO	1	REYES SANCHEZ JESUS ROBERTO	0	0	0%	0	0	0%	0	0	0%	0	0	0%
	2	ENRIQUEZ MARTINEZ JUAN ANTONIO		0	0%		0	0%		0	0%		0	0%
	3	FLORES GALINDO MARIBEL		0	0%		0	0%		0	0%		0	0%
	4	SOTELO RODRIGUEZ HECTOR		0	0%		0	0%		0	0%		0	0%
	5	HERNANDEZ JACOBO JUAN MANUEL		0	0%		0	0%		0	0%		0	0%
	6	GONZALEZ BAUTISTA PEDRO		0	0%		0	0%		0	0%		0	0%
	7	GUZMAN DE JESUS FELIPE		0	0%		0	0%		0	0%		0	0%
XIV. JILOTEPEC	1	FERNANDEZ HERNANDEZ JIMENA	39	1	3%	19	2	11%	7	6	86%	0	0	0%
	2	ULAGE REYES EMMANUEL		20	51%		0	0%		0	0%		0	0%
	3	RAMIREZ MARTINEZ GONZALO		2	5%		6	32%		0	0%		0	0%
	4	ORDOÑEZ FIGUEROA JOSE		7	18%		10	53%		0	0%		0	0%
	5	HERNANDEZ CRUZ JOSE ANTONIO		9	23%		1	5%		1	14%		0	0%
XV. IXTLAHUACA	1	GONZALEZ URBINA HUMBERTO	109	4	4%	10	1	10%	4	0	0%	0	0	0%
	2	BERNAL AVALOS BETZABE		10	9%		1	10%		0	0%		0	0%
	3	SEGUNDO SAMANO ANA PATRICIA		28	26%		1	10%		2	50%		0	0%
	4	MARTINEZ CANDIDO JAIME		67	61%		7	70%		2	50%		0	0%
XVI. ATIZAPÁN DE ZARAGOZA	1	MARTINEZ CASTAÑON ROBERTO CARLOS	0	0	0%	0	0	0%	0	0	0%	0	0	0%
	2	SANCHEZ RUIZ EDGAR MANUEL		0	0%		0	0%		0	0%		0	0%
	3	MARTINEZ MOJICA SARA DANIELA		0	0%		0	0%		0	0%		0	0%
	4	MEDEL CISNEROS VICTOR MANUEL		0	0%		0	0%		0	0%		0	0%
	5	MARTINEZ FRANCO ADAN		0	0%		0	0%		0	0%		0	0%
	6	ORTEGA AGUILAR MARIA TERESA		0	0%		0	0%		0	0%		0	0%
	7	RIVERA JAIME RICARDO		0	0%		0	0%		0	0%		0	0%
	8	DE LA CRUZ FRANCO GUADALUPE JAZMIN		0	0%		0	0%		0	0%		0	0%
XVII. HUIXQUILUCAN	1	GARCIA ARCE GABRIELA	131	34	26%	3	2	67%	0	0	0%	0	0	0%
	2	VILLASEÑOR AYALA YOLANDA		29	22%		1	33%		0	0%		0	0%
	3	ROJAS BATALLAS IRINEO GUSTAVO		50	38%		0	0%		0	0%		0	0%
	4	PEÑA ANGELES MIGUEL ANGEL		18	14%		0	0%		0	0%		0	0%
XVIII. TLALNEPANTLA	1	SANTIAGO MARTINEZ MIRIAM	83	7	8%	7	3	43%	31	5	16%	0	0	0%
	2	JIMENEZ FLORES JOSUE LEVI		9	11%		0	0%		2	6%		0	0%
	3	SANTIAGO MARTINEZ JESSICA PATRICIA		1	1%		0	0%		7	23%		0	0%
	4	BERMUDEZ SANCHEZ JOSE LUIS		24	29%		2	29%		3	10%		0	0%
	5	MORALES RODRIGUEZ FELIPE DE JESUS		4	5%		1	14%		8	26%		0	0%
	6	MARTINEZ LOPEZ LORENA		19	23%		0	0%		1	3%		0	0%
	7	VARGAS LOPEZ RENE		4	5%		1	14%		2	6%		0	0%
	8	OLIVAREZ RAMIREZ ARIADNA		15	18%		0	0%		3	10%		0	0%

INFORMACIÓN REMITIDA
POR LOS VOCALES DE
ORGANIZACIÓN DE LAS
JUNTAS DISTRITALES

INFORME DE PROPAGANDA OBSERVADA POSTERIOR AL PERIODO DE CAMPAÑAS ELECTORALES DEL 30 DE JUNIO AL 3 DE JULIO														
DISTRITOS	ID	Nombres de los Monitorista	MEDIOS ALTERNOS			TRANSPORTE			TESTIMONIALES			EVENTOS MASIVOS		
			TOTAL	CANTIDAD	%	TOTAL	CANTIDAD	%	TOTAL	CANTIDAD	%	TOTAL	CANTIDAD	%
XIX. CUAUTITLÁN	1	CASTILLO HERNANDEZ ANDREA	63	9	14%	0	0	0%	0	0	0%	0	0	0%
	2	TORRES NUÑEZ DULCE MARIA		12	19%		0	0%		0	0%			
	3	LOPEZ DURAN ROGELIO		10	16%		0	0%		0	0%			
	4	PRIETO SANDOVAL ALMA ROSA		12	19%		0	0%		0	0%			
	5	UGALDE DIAZ ILEANA		20	32%		0	0%		0	0%			
XX. ZUMPANGO	1	SANTILLAN SANTANDER JENNY	0	0	0%	0	0	0%	0	0	0%	0	0	0%
	2	HERNANDEZ HERNANDEZ HECTOR HERNAN		0	0%		0	0%		0	0%			
	3	CASTRO MARQUEZ MARIANA		0	0%		0	0%		0	0%			
	4	SANTILLAN SANTANDER BLANCA RUTH		0	0%		0	0%		0	0%			
	5	FLORES RODRIGUEZ LAZARO		0	0%		0	0%		0	0%			
	6	GAMBOA MONROY IVAN		0	0%		0	0%		0	0%			
XXI. ECATEPEC	1	ARTEAGA AVENDAÑO ERNESTINA	223	55	25%	83	5	6%	11	3	27%	0	0	0%
	2	SANCHEZ SANCHEZ DAVID		28	13%		20	24%		1	9%		0	0%
	3	MORALES MENDOZA MARTHA PATRICIA		58	26%		3	4%		0	0%		0	0%
	4	VAZQUEZ QUINTERO YOLANDA		58	26%		8	10%		3	27%		0	0%
	5	RIVAS VELAZQUEZ PAULINA MARIA		20	9%		13	16%		4	36%		0	0%
	6	PEREZ IBARRA PEDRO		4	2%		34	41%		0	0%		0	0%
XXII. ECATEPEC	1	SANCHEZ DELGADO ROBERTO	176	29	16%	31	3	10%	21	2	10%	0	0	0%
	2	CASTILLO RAYA ENRIQUE		32	18%		11	35%		11	52%		0	0%
	3	CALIXTO SANDOVAL GILBERTO PATRICIO		13	7%		4	13%		0	0%		0	0%
	4	AGUILAR SEGOVIA ALMA GUADALUPE		28	16%		2	6%		4	19%		0	0%
	5	XIQUE GARCIA ALBERTO		22	13%		0	0%		0	0%		0	0%
	6	RODRIGUEZ PAREDES VIRIDIANA JANET		52	30%		11	35%		4	19%		0	0%
XXIII. TEXCOCO	1	DE LA CRUZ ROJAS ROBERTO JAVIER	22	4	18%	10	0	0%	1	1	100%	0	0	0%
	2	RIOS VALENCIA CARLOS MIGUEL PERSEO		8	36%		0	0%		0	0%		0	0%
	3	DE LA CRUZ ROJAS JULIO CESAR		0	0%		10	100%		0	0%		0	0%
	4	CARCAÑO HERNANDEZ JORGE JAVIER		0	0%		0	0%		0	0%		0	0%
	5	RODRIGUEZ CHAVEZ ROGELIO RAUL		0	0%		0	0%		0	0%		0	0%
	6	CABALLERO GARCIA MARISOL		10	45%		0	0%		0	0%		0	0%
XXIV. NEZAHUALCÓYOTL	1	RODRIGUEZ FLORES MARIA GUADALUPE	0	0	0%	0	0	0%	0	0	0%	0	0	0%
	2	DOMINGUEZ ZENDEJAS HUGO		0	0%		0	0%		0	0%		0	0%
	2	BOJERGES BARRIOS FRANCISCO ROMAN		0	0%		0	0%		0	0%		0	0%
	MEJÍA MARTINEZ OSCAR	0		0%	0		0%	0		0%	0		0%	
	3	PEREZ ORDIANO ALEJANDRO CORNELIO		0	0%		0	0%		0	0%		0	0%
4	GARCIA AVILA ARGELIA	0	0%	0	0%	0	0%	0	0%	0	0%			
XXV. NEZAHUALCÓYOTL	1	CORONA CUEVAS JONATHAN ANDRES	11	0	0%	0	0	0%	0	0	0%	0	0	0%
	2	MONTIEL GARCIA SANDRA CRUZ		2	18%		0	0%		0	0%		0	0%
	3	VENCES ZAVALA LIZBETH		5	45%		0	0%		0	0%		0	0%
	4	GARCIA MELLADO CINTHYA SUSANA		4	36%		0	0%		0	0%		0	0%
XXVI. NEZAHUALCÓYOTL	1	PEREZ RODRIGUEZ RICARDO	0	0	0%	0	0	0%	0	0	0%	0	0	0%
	2	CORONA BERNAL MIGUEL ANGEL		0	0%		0	0%		0	0%		0	0%
	3	RAMIREZ ORTIZ BRYAN		0	0%		0	0%		0	0%		0	0%
	4	URIBE MUÑOZ MARIO ALBERTO		0	0%		0	0%		0	0%		0	0%
XXVII. CHALCO	1	APARICIO HERNANDEZ DAVID	97	15	15%	12	0	0%	18	4	22%	0	0	0%
	2	VICENTE CRUZ MIRIAM		8	8%		0	0%		2	11%		0	0%
	3	GUERRERO VAZQUEZ MIGUEL ANGEL		6	6%		0	0%		7	39%		0	0%
	4	JIMENEZ ARENAS GILBERTO		20	21%		0	0%		0	0%		0	0%
	5	PUENTE LOPEZ ALFREDO ANGEL		10	10%		0	0%		0	0%		0	0%
	6	GONZALEZ SANCHEZ MARIA MAGDALENA		10	10%		2	17%		1	6%		0	0%
	7	HERNANDEZ VELAZQUEZ CLAUDIA		8	8%		10	83%		4	22%		0	0%
	8	PINEDA MOSQUEDA FRANCISCO ABDIEL		20	21%		0	0%		0	0%		0	0%

INFORME DE PROPAGANDA OBSERVADA POSTERIOR AL PERIODO DE CAMPAÑAS ELECTORALES DEL 30 DE JUNIO AL 3 DE JULIO														
DISTRITOS	ID	Nombres de los Monitorista	MEDIOS ALTERNOS			TRANSPORTE			TESTIMONIALES			EVENTOS MASIVOS		
			TOTAL	CANTIDAD	%	TOTAL	CANTIDAD	%	TOTAL	CANTIDAD	%	TOTAL	CANTIDAD	%
XXVIII AMECAMECA	1	LOPEZ SORIANO JUAN MANUEL	56	34	61%	0	0	0%	0	0	0%	0	0	0%
	2	RAMOS PEREZ MANUEL SANTOS		5	9%		0	0%		0	0%		0	0%
	3	SANDOVAL TABLEROS ALEJANDRO		0	0%		0	0%		0	0%		0	0%
	4	TORRES GARCIA LUCILA MARIEL		11	20%		0	0%		0	0%		0	0%
	5	FLORES PAEZ ERICK JESUS		0	0%		0	0%		0	0%		0	0%
	6	RUIZ PEÑA JUAN RAMON		0	0%		0	0%		0	0%		0	0%
	7	DURAN LOPEZ NORMA		6	11%		0	0%		0	0%		0	0%
XXIX. NAUCALPAN	1	MORENO MONTOLYA JOSIANE	184	22	12%	91	29	32%	40	2	5%	0	0	0%
	2	VALENCIA TORRES NORMA VIRGINIA		22	12%		12	13%		4	10%		0	0%
	3	OROZCO CONTRERAS DAVID		2	1%		3	3%		4	10%		0	0%
	4	OROZCO CONTRERAS ELSA		22	12%		2	2%		8	20%		0	0%
	5	SANCHEZ ZAVALA GABRIELA GEORGINA		15	8%		23	25%		5	13%		0	0%
	6	SANCHEZ ZAVALA CARLOS ALBERTO		18	10%		0	0%		0	0%		0	0%
	7	ROJAS PALOMINO ROBERTO		45	24%		4	4%		14	35%		0	0%
	8	ESPITIA HERNANDEZ MA ESTHER		38	21%		18	20%		3	8%		0	0%
XXX. NAUCALPAN	1	ARVIZU OLALDE JOSE GUADALUPE	424	103	24%	13	7	54%	8	0	0%	0	0	0%
	2	BECERRA DÍAZ GEOVANNA VICTORIA		30	7%		0	0%		0	0%		0	0%
	3	ALFONSO TORIBIO SILVIA		33	8%		0	0%		0	0%		0	0%
	4	AGUILAR BALDERAS PEDRO		12	3%		0	0%		1	13%		0	0%
	5	ORTIZ ARANA ANGELICA ELIZABETH		105	25%		6	46%		0	0%		0	0%
	6	GUTIERREZ RODRIGUEZ DANIELA GISELA		27	6%		0	0%		7	88%		0	0%
	7	RODRIGUEZ ALVAREZ ALEJANDRO		50	12%		0	0%		0	0%		0	0%
	8	TREJO VEGA ENRIQUE		64	15%		0	0%		0	0%		0	0%
XXXI. LA PAZ	1	CASIMIRO VERA MARIA EPIFANIA	8	0	0%	0	0	0%	0	0	0%	0	0	0%
	2	FLORES HERNANDEZ ADAN		0	0%		0	0%		0	0%		0	0%
	3	RIVERA JACINTO GUADALUPE BELEN		0	0%		0	0%		0	0%		0	0%
	4	LUCAS LOPEZ ROXANA ELIZABETH		0	0%		0	0%		0	0%		0	0%
	5	SILVESTRE PINEDA ALBERTO		0	0%		0	0%		0	0%		0	0%
	6	VARGAS VEGA CLAUDIA ALICIA		8	100%		0	0%		0	0%		0	0%
	7	ALVA MALDONADO RAYMUNDO OSCAR		0	0%		0	0%		0	0%		0	0%
	8	ANZURES LOPEZ ALEJANDRA		0	0%		0	0%		0	0%		0	0%
XXXII. NEZAHUALCÓYOTL	1	MARTINEZ HERNANDEZ JOSE ISRAEL	17	9	53%	18	0	0%	8	0	0%	0	0	0%
	2	GASGA VENTURA ANGELICA		0	0%		8	44%		5	63%		0	0%
	3	CASTELLANOS MERLOS ASTRID		8	47%		0	0%		0	0%		0	0%
	4	LINARES ZAYOLA DIANA EUGENIA		0	0%		10	56%		3	38%		0	0%
XXXIII. ECATEPEC	1	PEREZ OLGUIN VICTOR HUGO	145	23	16%	83	10	12%	20	0	0%	0	0	0%
	2	LINDERO GUZMAN TANIA RAQUEL		17	12%		0	0%		1	5%		0	0%
	3	TAPIA GARCIA MARÍA MAGDALENA		68	47%		10	12%		13	65%		0	0%
	4	ARCIA CONTRERAS GUADALUPE YUBIRY		17	12%		16	19%		6	30%		0	0%
	5	SANCHEZ GALINDO JUAN CIRENIO		20	14%		0	0%		0	0%		0	0%
	6	CAMPOS VELAZCO VALENTIN		0	0%		47	57%		0	0%		0	0%
XXXIV. IXTAPAN DE LA SAL	1	PEÑA BUSTOS JESUS	0	0	0%	0	0	0%	0	0	0%	0	0	0%
	2	POZOS SANCHEZ DANIEL SEBASTIAN		0	0%		0	0%		0	0%		0	0%
	3	GUADARRAMA FUENTES OMAR VICENTE		0	0%		0	0%		0	0%		0	0%
XXXV. METEPEC	1	ANDRACA VALDES YOLANDA	16	0	0%	4	0	0%	0	0	0%	0	0	0%
	2	DELGADO SALGADO MAGDALENA BEATRIZ		0	0%		0	0%		0	0%		0	0%
	3	CAMACHO CHAVEZ BARBARA		0	0%		0	0%		0	0%		0	0%
	4	LOPEZ YEPEZ CHRISTOPHER		16	100%		4	100%		0	0%		0	0%
XXXVI. VILLA DEL CARBÓN	1	VELAZQUEZ AVILA NELLY	148	30	20%	10	0	0%	1	0	0%	0	0	0%
	2	VERDIN JOSE LUIS		31	21%		0	0%		0	0%		0	0%
	3	HURTADO JIMENEZ MARIA GUADALUPE		10	7%		0	0%		0	0%		0	0%
	4	VAZQUEZ MEDINA ALFONSO		15	10%		10	100%		0	0%		0	0%
	5	ALCANTARA MENDOZA ROSENDO		35	24%		0	0%		0	0%		0	0%
	6	CRUZ JIMENEZ JULIA		27	18%		0	0%		1	100%		0	0%

INFORME DE PROPAGANDA OBSERVADA POSTERIOR AL PERIODO DE CAMPAÑAS ELECTORALES DEL 30 DE JUNIO AL 3 DE JULIO														
DISTRITOS	ID	Nombres de los Monitorista	MEDIOS ALTERNOS			TRANSPORTE			TESTIMONIALES			EVENTOS MASIVOS		
			TOTAL	CANTIDAD	%	TOTAL	CANTIDAD	%	TOTAL	CANTIDAD	%	TOTAL	CANTIDAD	%
XXXVII. TLALNEPANTLA	1	URIZA CASTILLO ABIGAIL	167	30	18%	15	6	40%	9	3	33%	0	0	0%
	2	GONZALEZ DIAZ JUAN		8	5%		6	40%		4	44%		0	0%
	3	DIAZ MILLAN SILVIA		26	16%		1	7%		0	0%		0	0%
	4	DIAZ MILLAN FELIPE		6	4%		0	0%		0	0%		0	0%
	5	RIVERA OLVERA JOSE JUAN		48	29%		0	0%		1	11%		0	0%
	6	BENITEZ GOMEZ FELIX ADRIAN		24	14%		0	0%		0	0%		0	0%
	7	VELASCO NAVARRETE ALCIDES RODRIGO		8	5%		0	0%		0	0%		0	0%
	8	GARCIA SERRANO CRISTIAN EDGAR		17	10%		2	13%		1	11%		0	0%
XXXVIII. COACALCO	1	JULIAN ALEGRIA YAMIL	7	0	0%	1	0	0%	1	0	0%	0	0	0%
	2	OLVERA VELAZQUEZ SANDRA TERESA		1	14%		1	100%		1	100%		0	0%
	3	JIMENEZ JIMENEZ CARLA CARINA		5	71%		0	0%		0	0%		0	0%
	4	GONZALEZ VALLE BLANCA ELIZABETH		1	14%		0	0%		0	0%		0	0%
	5	GUZMAN LOZANO SECUNDINO ALEJANDRO		0	0%		0	0%		0	0%		0	0%
	6	GRIMALDO HERNANDEZ IRMA		0	0%		0	0%		0	0%		0	0%
	7	VALDEZ VITAL JUVENTINO		0	0%		0	0%		0	0%		0	0%
	8	FLORES ZAMORANO ROSARIO RICARDA		0	0%		0	0%		0	0%		0	0%
XXXIX. OTUMBA	1	PEREZ MARTINEZ KATIA	0	0	0%	0	0	0%	0	0	0%	0	0	0%
	2	PEREA SANCHEZ JUAN GUILLERMO		0	0%		0	0%		0	0%		0	0%
	3	GARCIA FLORES MARTHA IVONNE		0	0%		0	0%		0	0%		0	0%
	4	LOPEZ ROJO MIGUEL ANGEL		0	0%		0	0%		0	0%		0	0%
	5	MADRID BELTRAN MARGARITO		0	0%		0	0%		0	0%		0	0%
	6	ESPINOZA MACHUCA JOSE ARTEMIO		0	0%		0	0%		0	0%		0	0%
XL. IXTAPALUCA	1	PEÑA SERRANO HECTOR MIGUEL	56	7	13%	8	3	38%	3	38%	100%	0	0	0%
	2	ROMAN ESPINOSA ANTONIO		13	23%		0	0%		0	0%		0	0%
	3	ROMERO MARTINEZ SAHIRA CORAL		3	5%		4	50%		0	0%		0	0%
	4	LORENZO CONSECO FRANCISCA		16	29%		0	0%		0	0%		0	0%
	5	CASTRO CRUZ ELEAZAR		10	18%		0	0%		0	0%		0	0%
	6	CASTRO RAMOS CARLOS ALFREDO		7	13%		1	13%		0	0%		0	0%
XLI. NEZAHUALCOYOTL	1	GARCIA HERNANDEZ MARIA DOLORES	55	11	20%	13	0	0%	9	0	0%	0	0	0%
	2	FUENTES CRUZ MARTHA ANGELICA		34	62%		7	54%		7	78%		0	0%
	3	NIEVES MORALES ADRIANA LAURA		10	18%		6	46%		2	22%		0	0%
	4	BALTARAZ MAYA YESICA		0	0%		0	0%		0	0%		0	0%
XLII. ECATEPEC	1	MUÑOZ LOPEZ ERIKA ELOISA	106	36	34%	23	0	0%	5	2	40%	0	0	0%
	2	CAMPOS ALATORRE LILIA		24	23%		2	9%		0	0%		0	0%
	3	AGUADO ELIZALDE JOSE LUIS		4	4%		4	17%		0	0%		0	0%
	4	VILLEGAS RAMIREZ MARCOS FEDERICO		29	27%		10	43%		0	0%		0	0%
	5	VALLE MORA RAFAEL		13	12%		7	30%		3	60%		0	0%
XLIII. CUAUTITLÁN IZCALLI	1	ARANA DIAZ JORGE	57	4	7%	14	3	21%	0	0	0%	0	0	0%
	2	ROMERO ROMERO CARINA SERENA		11	19%		6	43%		0	0%		0	0%
	3	CORTEZ HERNANDEZ MARIBEL		2	4%		0	0%		0	0%		0	0%
	4	FLORES BEDOLLA IZTEL ATALLI		5	9%		5	36%		0	0%		0	0%
	5	CASTILLO ORIVIO NADIA ADRIANE		6	11%		0	0%		0	0%		0	0%
	6	MEDINA VALDEZ MARGARITA		9	16%		0	0%		0	0%		0	0%
	7	GONZALEZ HUITRON CECILIA VICTORINA		11	19%		0	0%		0	0%		0	0%
	8	ALVAREZ BLANCAS NELIDA		9	16%		0	0%		0	0%		0	0%
XLIV. NICOLAS ROMERO	1	GARCIA CUEVAS KARENT	78	0	0%	0	0	0%	0	0	0%	0	0	0%
	2	MATA SANCHEZ FLOR ESMERALDA		47	60%		0	0%		0	0%		0	0%
	3	GOMEZ BLANCAS HUGO		18	23%		0	0%		0	0%		0	0%
	4	BONILLA BECERRIL XAVIER		0	0%		0	0%		0	0%		0	0%
	5	GARCIA MATEOS CARLOS ALBERTO		13	17%		0	0%		0	0%		0	0%
XLV. ZINACANTEPEC	1	MALVAEZ COLIN NOE	15	11	73%	9	2	22%	3	0	0%	0	0	0%
	2	COLIN ROQUE MARGARITA		3	20%		3	33%		2	67%		0	0%
	3	MERCADO PEREZ SARA		0	0%		0	0%		0	0%		0	0%
	4	VALDEZ HERNANDEZ MARIO ALBERTO		1	7%		4	44%		1	33%		0	0%

TOTAL GENERAL DE LA PROPAGANDA OBSERVADA POR TIPO DE MEDIO ALTERNO

«A1» POR PARTIDO POLÍTICO O COALICIÓN	3,058
«A2» POR TIPO DE PROPAGANDA GUBERNAMENTAL	8
TOTAL «A1 + A2»	3,066



PROPAGANDA OBSERVADA POSTERIOR AL PERIODO DE CAMPAÑA QUE COMPRENDE DEL 30 DE JUNIO AL 03 DE JULIO DEL 2011.						
DISTRITO		JUEVES	VIERNES	SÁBADO	DOMINGO	Total
		30-Jun	01-Jul	02-Jul	03-Jul	
I	TOLUCA	18	10	10	4	42
II	TOLUCA	20	26	43	52	141
III	TEMOAYA	27	26	12	2	67
IV	LERMA	0	38	13	0	51
V	TENANGO DEL VALLE	8	3	0	0	11
VI	TIANGUISTENCO	20	38	9	0	67
VII	TENANCINGO	5	11	11	6	33
VIII	SULTEPEC	0	0	18	2	20
IX	TEJUPILCO	0	0	0	6	6
X	VALLE DE BRAVO	7	13	15	4	39
XI	SANTO TOMÁS	11	35	13	0	59
XII	EL ORO	4	16	17	0	37
XIII	ATLACOMULCO	0	0	0	0	0
XIV	JILOTEPEC	0	16	8	15	39
XV	IXTLAHUACA	3	50	44	12	109
XVI	ATIZAPÁN DE ZARAGOZA	0	0	0	0	0
XVII	HUIXQUILUCAN	31	34	38	28	131
XVIII	TLALNEPANTLA	21	25	18	19	83
XIX	CUAUTITLÁN	26	27	10	0	63
XX	ZUMPANGO	0	0	0	0	0
XXI	ECATEPEC	41	69	51	62	223
XXII	ECATEPEC	46	56	74	0	176

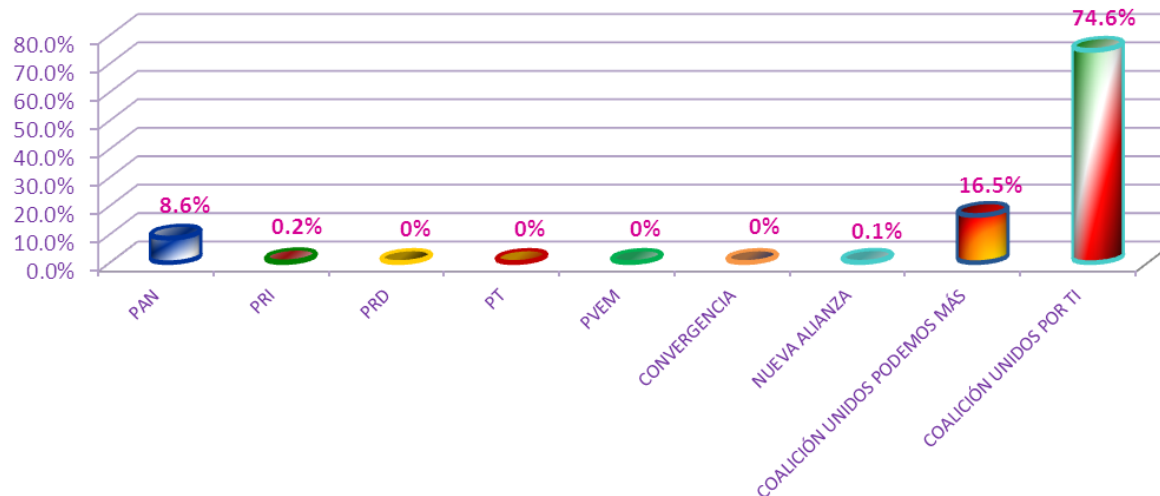
PROPAGANDA OBSERVADA POSTERIOR AL PERIODO DE CAMPAÑA QUE COMPRENDE DEL 30 DE JUNIO AL 03 DE JULIO DEL 2011.						
DISTRITO		JUEVES	VIERNES	SÁBADO	DOMINGO	Total
		30-Jun	01-Jul	02-Jul	03-Jul	
XXIII	TEXCOCO	0	4	18	0	22
XXIV	NEZAHUALCÓYOTL	0	0	0	0	0
XXV	NEZAHUALCÓYOTL	11	0	0	0	11
XXVI	NEZAHUALCÓYOTL	0	0	0	0	0
XXVII	CHALCO	25	27	26	19	97
XXVIII	AMECAMECA	0	47	9	0	56
XXIX	NAUCALPAN	24	42	46	72	184
XXX	NAUCALPAN	6	33	94	291	424
XXXI	LA PAZ	4	3	0	1	8
XXXII	NEZAHUALCÓYOTL	5	3	9	0	17
XXXIII	ECATEPEC	52	58	35	0	145
XXXIV	IXTAPAN DE LA SAL	0	0	0	0	0
XXXV	METEPEC	16	0	0	0	16
XXXVI	VILLA DE CARBÓN	0	85	44	19	148
XXXVII	TLALNEPANTLA	18	38	56	55	167
XXXVIII	COACALCO	0	3	2	2	7
XXXIX	OTUMBA	0	0	0	0	0
XL	IXTAPALUCA	0	24	32	0	56
XLI	NEZAHUALCÓYOTL	40	15	0	0	55
XLII	ECATEPEC	38	33	35	0	106
XLIII	CUAUTILÁN IZCALLI	27	21	9	0	57
XLIV	NICOLÁS ROMERO	0	7	52	19	78
XLV	ZINACANTEPEC	1	2	3	9	15
TOTAL DIARIO		555	938	874	699	3066

**CUADRO GENERAL DE ELEMENTOS PROPAGANDÍSTICOS OBSERVADOS
POR PARTIDO POLÍTICO O COALICIÓN DEL 30 DE JUNIO AL 3 DE JULIO**

TABLA «A1»










TIPO DE MEDIO	PARTIDOS POLÍTICOS									TOTAL
										
Medio Alternativo	262	7	0	0	0	0	2	506	2,281	3,058

Medio Alternativo



Fuente: Sistema de Monitoreo de la Unidad de Informática y Estadística.

CUADRO GENERAL DE ELEMENTOS PROPAGANDÍSTICOS OBSERVADOS
POR PARTIDO POLÍTICO O COALICIÓN DEL 30 DE JUNIO AL 3 DE JULIO
TABLA «A1»

PARTIDO POLÍTICO	TIPO DE MEDIO ALTERNO														ACUMULADO
	BARDA	ESPECTACULAR	VINILONA	MANTA	GALLARDETE	PENDÓN	PASACALLE	CARTEL	PARABUS	PANTALLA VIRTUAL	PUBLICIDAD MÓVIL	MUPI	PUBLIVALLA	OTROS	
	42	1	216	1	-	-	-	1	-	-	-	-	-	1	262
	-	7	-	-	-	-	-	-	-	-	-	-	-	-	7
	-	-	-	-	-	-	-	-	-	-	-	-	-	-	-
	-	-	-	-	-	-	-	-	-	-	-	-	-	-	-
	-	-	-	-	-	-	-	-	-	-	-	-	-	-	-
	-	-	-	-	-	-	-	-	-	-	-	-	-	-	-
	-	-	2	-	-	-	-	-	-	-	-	-	-	-	2
	52	-	393	-	-	3	-	50	-	-	-	-	-	8	506
	79	3	2,119	1	-	8	-	53	-	-	-	-	1	17	2,281
ACUMULADO	173	11	2,730	2	-	11	-	104	-	-	-	-	1	26	3,058

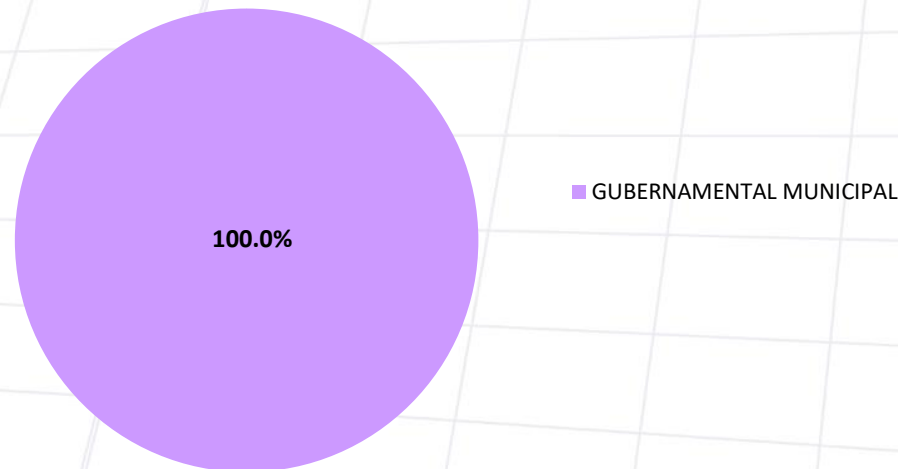
Fuente: Sistema de Monitoreo de la Unidad de Informática y Estadística.

**CUADRO GENERAL DE ELEMENTOS PROPAGANDÍSTICOS OBSERVADOS
POR TIPO DE PROPAGANDA GUBERNAMENTAL DEL 30 DE JUNIO AL 3 DE JULIO**

TABLA «A2»

TIPO DE PROPAGANDA GUBERNAMENTAL			
FEDERAL	ESTATAL	MUNICIPAL	ACUMULADO
0	0	8	8

MEDIO ALTERNO



Fuente: Sistema de Monitoreo de la Unidad de Informática y Estadística.

CUADRO GENERAL DE ELEMENTOS PROPAGANDÍSTICOS OBSERVADOS POR TIPO DE PROPAGANDA GUBERNAMENTAL DEL 30 DE JUNIO AL 3 DE JULIO

TABLA «A2»

	TIPO DE MEDIO ALTERNÓ														
DISTRITO ELECTORAL	BARDA	ESPECTACULAR	VINILONA	MANTA	GALLARDETE	PENDÓN	PASACALLE	CARTEL	PARABUS	PANTALLA VIRTUAL	PUBLICIDAD MÓVIL	MURI	PUBLIVALLA	OTROS	ACUMULADO
I.TOLUCA	-	-	-	-	-	-	-	-	-	-	-	-	-	-	-
II.TOLUCA	-	-	-	-	-	-	-	-	-	-	-	-	-	-	-
III.TENGOYA	-	-	-	-	-	-	-	-	-	-	-	-	-	-	-
IV.LERMA	-	-	-	-	-	-	-	-	-	-	-	-	-	-	-
V.TENANGO DEL VALLE	-	-	-	-	-	-	-	-	-	-	-	-	-	-	-
VI.TIANGUSTENCO	-	-	-	-	-	-	-	-	-	-	-	-	-	-	-
VII.TENANCONGO	-	-	-	-	-	-	-	-	-	-	-	-	-	-	-
VIII.SULTEPEC	-	-	-	-	-	-	-	-	-	-	-	-	-	-	-
IX.TEPUPLICO	-	-	-	-	-	-	-	-	-	-	-	-	-	-	-
X.VALLE DE BRAVO	-	-	-	-	-	-	-	-	-	-	-	-	-	-	-
XI.SANTO TOMAS	-	-	-	-	-	-	-	-	-	-	-	-	-	-	-
XII.EL ORO	-	-	-	-	-	-	-	-	-	-	-	-	-	-	-
XIII.ATLACOMULCO	-	-	-	-	-	-	-	-	-	-	-	-	-	-	-
XIV.JILOTEPEC	-	-	-	-	-	-	-	-	-	-	-	-	-	-	-
XV.HTLALHUACA	-	-	-	-	-	-	-	-	-	-	-	-	-	-	-

	TIPO DE MEDIO ALTERNÓ														
DISTRITO ELECTORAL	BARDA	ESPECTACULAR	VINILONA	MANTA	GALLARDETE	PENDÓN	PASACALLE	CARTEL	PARABUS	PANTALLA VIRTUAL	PUBLICIDAD MÓVIL	MUPI	PUBLIVALLA	OTROS	ACUMULADO
XVI.ATIZAPÁN	-	-	-	-	-	-	-	-	-	-	-	-	-	-	-
XVII.HUICQUILUCÁN	-	-	-	-	-	-	-	-	-	-	-	-	-	-	-
XVIII.TLANEPANTLA	-	-	-	-	-	-	-	-	-	-	-	-	-	-	-
XIX.CUAUTITLÁN	-	-	-	-	-	-	-	-	-	-	-	-	-	-	-
XX.ZUMPANGO	-	-	-	-	-	-	-	-	-	-	-	-	-	-	-
XXI.ATEPEC	-	-	-	-	-	-	-	-	-	-	-	-	-	-	-
XXII.ATEPEC	-	-	-	-	-	-	-	-	-	-	-	-	-	-	-
XXIII.TEXCOCO	-	-	-	-	-	-	-	-	-	-	-	-	-	-	-
XXIV.NEZAHLACAYOTL	-	-	-	-	-	-	-	-	-	-	-	-	-	-	-
XXV.NEZAHLACAYOTL	-	-	-	-	-	-	-	-	-	-	-	-	-	-	-
XXVI.NEZAHLACAYOTL	-	-	-	-	-	-	-	-	-	-	-	-	-	-	-
XXVII.CHALCO	-	-	-	-	-	-	-	-	-	-	-	-	-	-	-
XXVIII.AMECAMECA	-	-	-	-	-	-	-	-	-	-	-	-	-	-	-
XXIX.NAUCALPÁN	-	-	3	-	-	-	-	-	-	-	-	-	-	5	8
XXX.NAUCALPÁN	-	-	-	-	-	-	-	-	-	-	-	-	-	-	-

	TIPO DE MEDIO ALTERNO														
DISTRITO ELECTORAL	BARDA	ESPECTACULAR	VINILONA	MANTA	GALLARDETE	PENDÓN	PASACALLE	CARTEL	PARABUS	PANTALLA VIRTUAL	PUBLICIDAD MÓVIL	MUPI	PUBLIVALLA	OTROS	ACUMULADO
XXXI.LA PAZ	-	-	-	-	-	-	-	-	-	-	-	-	-	-	-
XXXII.NEZAHLACAYOTL	-	-	-	-	-	-	-	-	-	-	-	-	-	-	-
XXXIII.ATEPEC	-	-	-	-	-	-	-	-	-	-	-	-	-	-	-
XXXIV.ATAPÁN DE LA SAL	-	-	-	-	-	-	-	-	-	-	-	-	-	-	-
XXXV.METEPEC	-	-	-	-	-	-	-	-	-	-	-	-	-	-	-
XXXVI.VILLA DEL CARBÓN	-	-	-	-	-	-	-	-	-	-	-	-	-	-	-
XXXVII.TLANEPANTLA	-	-	-	-	-	-	-	-	-	-	-	-	-	-	-
XXXVIII.COACALCO	-	-	-	-	-	-	-	-	-	-	-	-	-	-	-
XXXIX.OTUMBA	-	-	-	-	-	-	-	-	-	-	-	-	-	-	-
XL.HTAPALUCA	-	-	-	-	-	-	-	-	-	-	-	-	-	-	-
XLI.NEZAHLACAYOTL	-	-	-	-	-	-	-	-	-	-	-	-	-	-	-
XLII.ATEPEC	-	-	-	-	-	-	-	-	-	-	-	-	-	-	-
XLIII.CUAUTITLÁN IZCALLI	-	-	-	-	-	-	-	-	-	-	-	-	-	-	-
XLIV.NICOLÁS ROMERO	-	-	-	-	-	-	-	-	-	-	-	-	-	-	-
XLV.ZINACANTEPEC	-	-	-	-	-	-	-	-	-	-	-	-	-	-	-
ACUMULADO	0	0	3	0	0	0	0	0	0	0	0	0	0	5	8

Fuente: Sistema de Monitoreo de la
Unidad de Informática y Estadística.

TOTAL GENERAL DE LA PROPAGANDA POR TIPO DE TRANSPORTE

«B1» POR PARTIDO POLÍTICO O COALICIÓN ----- 667

«B2» POR TIPO DE PROPAGANDA GUBERNAMENTAL ----- 0

TOTAL «B1 + B2» ----- 667



PROPAGANDA OBSERVADA POSTERIOR AL PERIODO DE CAMPAÑA QUE COMPRENDE DEL 30 DE JUNIO AL 03 DE JULIO DEL 2011.

DISTRITO		JUEVES	VIERNES	SÁBADO	DOMINGO	Total
		30-Jun	01-Jul	02-Jul	03-Jul	
I	TOLUCA	11	15	12	9	47
II	TOLUCA	8	26	21	7	62
III	TEMOAYA	2	0	13	6	21
IV	LERMA	0	9	2	0	11
V	TENANGO DEL VALLE	8	0	0	0	8
VI	TIANGUISTENCO	0	0	0	0	0
VII	TENANCINGO	11	2	3	2	18
VIII	SULTEPEC	0	0	0	0	0
IX	TEJUPILCO	0	0	0	0	0
X	VALLE DE BRAVO	0	1	0	0	1
XI	SANTO TOMÁS	0	3	15	0	18
XII	EL ORO	1	3	0	0	4
XIII	ATLACOMULCO	0	0	0	0	0
XIV	JILOTEPEC	0	1	10	8	19
XV	IXTLAHUACA	4	0	3	3	10
XVI	ATIZAPÁN DE ZARAGOZA	0	0	0	0	0
XVII	HUIXQUILUCAN	2	1	0	0	3
XVIII	TLALNEPANTLA	0	4	3	0	7
XIX	CUAUTITLÁN	0	0	0	0	0
XX	ZUMPANGO	0	0	0	0	0
XXI	ECATEPEC	30	14	22	17	83
XXII	ECATEPEC	12	4	15	0	31

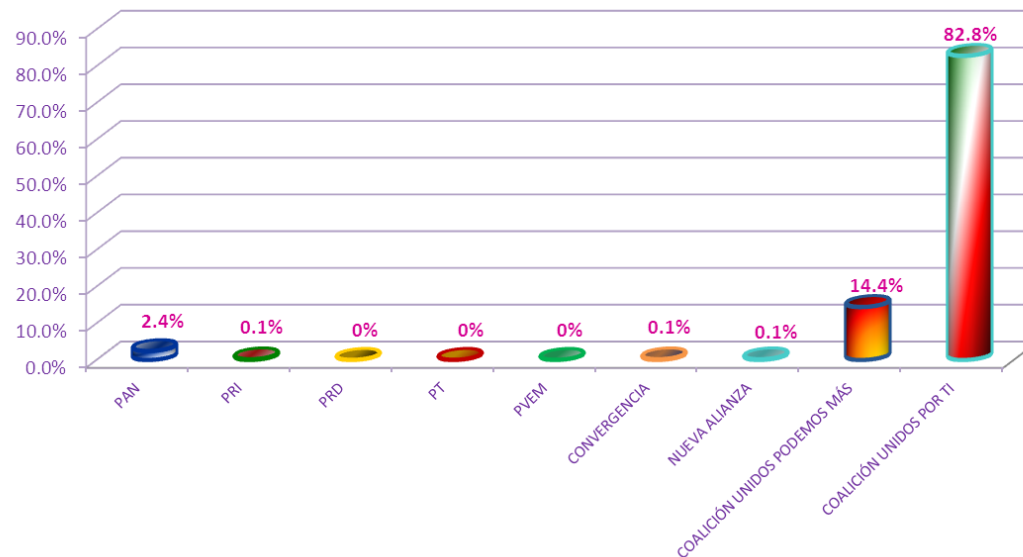
PROPAGANDA OBSERVADA POSTERIOR AL PERIODO DE CAMPAÑA QUE COMPRENDE DEL 30 DE JUNIO AL 03 DE JULIO DEL 2011.						
DISTRITO		JUEVES	VIERNES	SÁBADO	DOMINGO	Total
		30-Jun	01-Jul	02-Jul	03-Jul	
XXIII	TEXCOCO	0	10	0	0	10
XXIV	NEZAHUALCÓYOTL	0	0	0	0	0
XXV	NEZAHUALCÓYOTL	0	0	0	0	0
XXVI	NEZAHUALCÓYOTL	0	0	0	0	0
XXVII	CHALCO	1	5	6	0	12
XXVIII	AMECAMECA	0	0	0	0	0
XXIX	NAUCALPAN	25	10	34	22	91
XXX	NAUCALPAN	0	1	6	6	13
XXXI	LA PAZ	0	0	0	0	0
XXXII	NEZAHUALCÓYOTL	5	6	7	0	18
XXXIII	ECATEPEC	24	23	36	0	83
XXXIV	IXTAPAN DE LA SAL	0	0	0	0	0
XXXV	METEPEC	4	0	0	0	4
XXXVI	VILLA DE CARBÓN	0	0	10	0	10
XXXVII	TLALNEPANTLA	1	5	6	3	15
XXXVIII	COACALCO	0	0	1	0	1
XXXIX	OTUMBA	0	0	0	0	0
XL	IXTAPALUCA	0	3	5	0	8
XLI	NEZAHUALCÓYOTL	3	10	0	0	13
XLII	ECATEPEC	9	5	9	0	23
XLIII	CUAUTITLÁN IZCALLI	3	3	8	0	14
XLIV	NICOLÁS ROMERO	0	0	0	0	0
XLV	ZINACANTEPEC	3	4	0	2	9
TOTAL DIARIO		167	168	247	85	667

**CUADRO GENERAL DE ELEMENTOS PROPAGANDÍSTICOS OBSERVADOS
POR PARTIDO POLÍTICO O COALICIÓN DEL 30 DE JUNIO AL 3 DE JULIO**

TABLA «B1»

TIPO DE MEDIO	PARTIDOS POLÍTICOS									TOTAL
										
Transporte	16	1	0	0	0	1	1	96	552	667










Transporte



Fuente: Sistema de Monitoreo de la Unidad de Informática y Estadística.

**CUADRO GENERAL DE ELEMENTOS PROPAGANDÍSTICOS OBSERVADOS
POR PARTIDO POLÍTICO O COALICIÓN DEL 30 DE JUNIO AL 3 DE JULIO**

TABLA «B1»

PARTIDO POLÍTICO	TIPO DE TRANSPORTE									ACUMULADO
	AUTOBÚS O CAMIÓN	MICROBÚS	COMBI O CAMIONETA	TAXI	BICITAXI O VELO TAXI	METRO	METRO FÉRREO	PARTICULAR	OTROS	
	-	-	-	2	-	-	-	14	-	16
	-	-	-	-	-	-	-	1	-	1
	-	-	-	-	-	-	-	-	-	-
	-	-	-	-	-	-	-	-	-	-
	-	-	-	-	-	-	-	-	-	-
	-	-	1	-	-	-	-	-	-	1
	-	-	-	-	-	-	-	1	-	1
	-	1	12	8	2	-	-	73	-	96
	29	8	106	116	14	-	-	276	3	552
ACUMULADO	29	9	119	126	16	-	-	365	3	667

Fuente: Sistema de Monitoreo de la Unidad de Informática y Estadística.

**CUADRO GENERAL DE ELEMENTOS PROPAGANDÍSTICOS OBSERVADOS
POR TIPO DE PROPAGANDA GUBERNAMENTAL DEL 30 DE JUNIO AL 3 DE JULIO**

TABLA «B2»

TIPO DE PROPAGANDA GUBERNAMENTAL			
FEDERAL	ESTATAL	MUNICIPAL	ACUMULADO
0	0	0	0

Fuente: Sistema de Monitoreo de la Unidad de Informática y Estadística.



TOTAL GENERAL DE LA PROPAGANDA POR TIPO DE MATERIAL TESTIMONIAL

«C1» POR PARTIDO POLÍTICO O COALICIÓN ----- 323

«C2» POR TIPO DE PROPAGANDA GUBERNAMENTAL ----- 0

TOTAL «C1 + C2» ----- 323



PROPAGANDA OBSERVADA POSTERIOR AL PERIODO DE CAMPAÑA QUE COMPRENDE DEL 30 DE JUNIO AL 03 DE JULIO DEL 2011.						
DISTRITO		JUEVES	VIERNES	SÁBADO	DOMINGO	Total
		30-Jun	01-Jul	02-Jul	03-Jul	
I	TOLUCA	8	3	7	1	19
II	TOLUCA	9	8	10	12	39
III	TEMOAYA	1	2	2	3	8
IV	LERMA	0	1	12	0	13
V	TENANGO DEL VALLE	5	0	0	0	5
VI	TIANGUISTENCO	5	0	0	0	5
VII	TENANCINGO	4	5	4	1	14
VIII	SULTEPEC	0	0	0	0	0
IX	TEJUPILCO	0	0	0	0	0
X	VALLE DE BRAVO	2	3	2	0	7
XI	SANTO TOMÁS	1	5	7	0	13
XII	EL ORO	0	0	0	0	0
XIII	ATLACOMULCO	0	0	0	0	0
XIV	JILOTEPEC	0	0	4	3	7
XV	IXTLAHUACA	1	2	1	0	4
XVI	ATIZAPÁN DE ZARAGOZA	0	0	0	0	0
XVII	HUIXQUILUCAN	0	0	0	0	0
XVIII	TLALNEPANTLA	5	4	11	11	31
XIX	CUAUTTLÁN	0	0	0	0	0
XX	ZUMPANGO	0	0	0	0	0
XXI	ECATEPEC	0	3	2	6	11
XXII	ECATEPEC	6	4	11	0	21

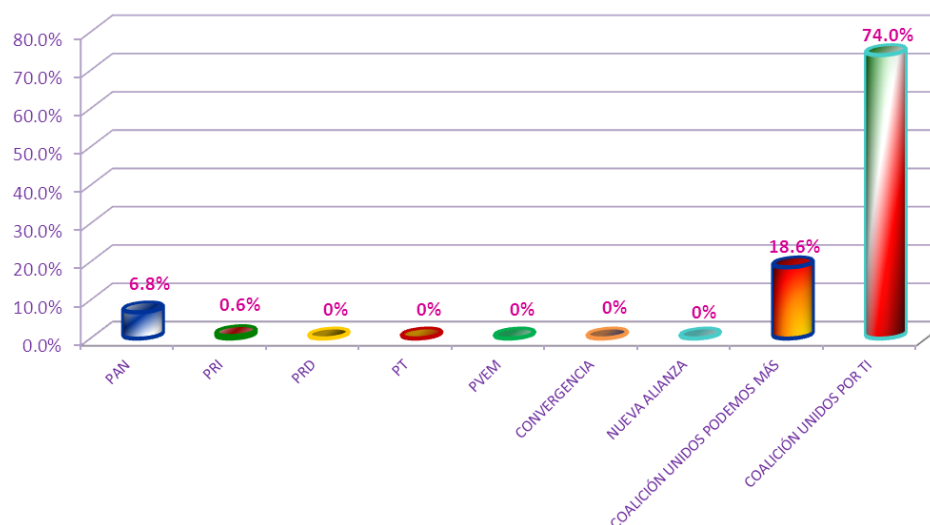
PROPAGANDA OBSERVADA POSTERIOR AL PERIODO DE CAMPAÑA QUE COMPRENDE DEL 30 DE JUNIO AL 03 DE JULIO DEL 2011.						
DISTRITO		JUEVES	VIERNES	SÁBADO	DOMINGO	Total
		30-Jun	01-Jul	02-Jul	03-Jul	
XXIII	TEXCOCO	0	1	0	0	1
XXIV	NEZAHUALCÓYOTL	0	0	0	0	0
XXV	NEZAHUALCÓYOTL	0	0	0	0	0
XXVI	NEZAHUALCÓYOTL	0	0	0	0	0
XXVII	CHALCO	5	2	3	8	18
XXVIII	AMECAMECA	0	0	0	0	0
XXIX	NAUCALPAN	11	5	13	11	40
XXX	NAUCALPAN	1	2	0	5	8
XXXI	LA PAZ	0	0	0	0	0
XXXII	NEZAHUALCÓYOTL	3	3	2	0	8
XXXIII	ECATEPEC	3	10	7	0	20
XXXIV	IXTAPAN DE LA SAL	0	0	0	0	0
XXXV	METEPEC	0	0	0	0	0
XXXVI	VILLA DE CARBÓN	0	0	0	1	1
XXXVII	TLALNEPANTLA	2	2	3	2	9
XXXVIII	COACALCO	0	0	1	0	1
XXXIX	OTUMBA	0	0	0	0	0
XL	IXTAPALUCA	0	1	2	0	3
XLI	NEZAHUALCÓYOTL	3	6	0	0	9
XLII	ECATEPEC	1	1	3	0	5
XLIII	CUAUTITLÁN IZCALLI	0	0	0	0	0
XLIV	NICOLÁS ROMERO	0	0	0	0	0
XLV	ZINACANTEPEC	0	1	2	0	3
TOTAL DIARIO		76	74	109	64	323

CUADRO GENERAL DE ELEMENTOS PROPAGANDÍSTICOS OBSERVADOS POR PARTIDO POLÍTICO O COALICIÓN DEL 30 DE JUNIO AL 3 DE JULIO

TABLA «C1»

TIPO DE MEDIO	PARTIDOS POLÍTICOS									TOTAL
										
Material Testimonial	22	2	0	0	0	0	0	60	239	323










Material Testimonial












Fuente: Sistema de Monitoreo de la Unidad de Informática y Estadística.

**CUADRO GENERAL DE ELEMENTOS PROPAGANDÍSTICOS OBSERVADOS
POR PARTIDO POLÍTICO O COALICIÓN DEL 30 DE JUNIO AL 3 DE JULIO**










TABLA «C1»

		TIPO DE MATERIAL TESTIMONIAL															
PARTIDO POLÍTICO	MATERIALES IMPRESOS																ACUMULADO
	AGENDA	CALCOMANÍA	CALENDARIO	CARTA PERSONALIZADA	CARTEL	CURSO DE COMPUTACIÓN	CURSO DE HIGIENE Y SALUD FAMILIAR	CURSO DE INGLES	DÍPTICO	FOLLETO	HISTORIETA	PERIÓDICO	POSTAL	TARJETA	TRÍPTICO	VOLANTE	
	-	3	-	-	-	-	-	-	1	1	1	-	-	-	-	2	8
	1	1	-	-	-	-	-	-	-	-	-	-	-	-	-	-	2
	-	-	-	-	-	-	-	-	-	-	-	-	-	-	-	-	-
	-	-	-	-	-	-	-	-	-	-	-	-	-	-	-	-	-
	-	-	-	-	-	-	-	-	-	-	-	-	-	-	-	-	-
	-	-	-	-	-	-	-	-	-	-	-	-	-	-	-	-	-
	-	-	-	-	-	-	-	-	-	-	-	-	-	-	-	-	-
	-	36	-	-	-	-	-	-	5	-	-	3	-	-	-	12	56
	-	143	5	1	4	2	1	1	6	7	2	-	1	2	1	8	184
ACUMULADO	1	183	5	1	4	2	1	1	12	8	3	3	1	2	1	22	250

Fuente: Sistema de Monitoreo de la Unidad de Informática y Estadística.

TIPO DE MATERIAL TESTIMONIAL													
PARTIDO POLÍTICO	ARTÍCULOS PARA EL HOGAR							MATERIAL ESCOLAR					ACUMULADO
	CUBETA	JARRAS	RECIPIENTE DE PLÁSTICO	SERVILLETA DE TELA	TARUGO	TORTILLERO	VASO	GOMA	LAPICERA / ESTUCHE	LAPICERO	MOCHILA	PLUMA	
	1	-	-	-	-	-	-	1	1	1	-	1	5
	-	-	-	-	-	-	-	-	-	-	-	-	-
	-	-	-	-	-	-	-	-	-	-	-	-	-
	-	-	-	-	-	-	-	-	-	-	-	-	-
	-	-	-	-	-	-	-	-	-	-	-	-	-
	-	-	-	-	-	-	-	-	-	-	-	-	-
	-	-	-	-	-	-	-	-	-	-	-	-	-
	-	-	-	-	-	-	-	-	-	-	-	-	-
	-	2	1	1	1	1	3	-	-	-	1	-	10
ACUMULADO	1	2	1	1	1	1	3	1	1	1	1	1	15

TIPO DE MATERIAL TESTIMONIAL

PARTIDO POLÍTICO	UTILITARIOS Y ACCESORIOS										PRENDAS DE VESTIR				ALIMENTOS	ARTÍCULOS PARA CONSTRUCCIÓN	ACUMULADO
	BANDERA	BANDERÍN	BOLSA	CD	CILINDRO	ENCENDEDOR	GAFETE PARA VEHÍCULO	JUGUETE	PULSERA	SOMBRILLA	GORRA	MANDIL	PLAYERA	SOMBRERO	DULCES	-	
	1	-	1	-	1	-	-	-	1	-	1	2	2	-	-	-	9
	-	-	-	-	-	-	-	-	-	-	-	-	-	-	-	-	-
	-	-	-	-	-	-	-	-	-	-	-	-	-	-	-	-	-
	-	-	-	-	-	-	-	-	-	-	-	-	-	-	-	-	-
	-	-	-	-	-	-	-	-	-	-	-	-	-	-	-	-	-
	-	-	-	-	-	-	-	-	-	-	-	-	-	-	-	-	-
	-	-	-	-	-	-	-	-	-	-	-	-	-	-	-	-	-
	-	-	-	1	-	-	-	1	-	-	1	-	-	1	-	-	4
	-	1	9	3	4	1	3	1	1	3	5	1	12	-	1	-	45
ACUMULADO	1	1	10	4	5	1	3	2	2	3	7	3	14	1	1	-	58

CUADRO GENERAL DE ELEMENTOS PROPAGANDÍSTICOS OBSERVADOS
DEL 30 DE JUNIO AL 3 DE JULIO

TABLA «C2»

TIPO DE PROPAGANDA GUBERNAMENTAL			
FEDERAL	ESTATAL	MUNICIPAL	ACUMULADO
0	0	0	0

Fuente: Sistema de Monitoreo de la Unidad de Informática y Estadística.



TOTAL GENERAL DE LA PROPAGANDA POR TIPO DE EVENTO MASIVO

«D1» POR PARTIDO POLÍTICO O COALICIÓN ----- 0

«D2» POR TIPO DE PROPAGANDA GUBERNAMENTAL ----- 0

TOTAL «D1 + D2» ----- 0



**CUADRO GENERAL DE ELEMENTOS PROPAGANDÍSTICOS OBSERVADOS
POR PARTIDO POLÍTICO O COALICIÓN DEL 30 DE JUNIO AL 3 DE JULIO**

TABLA «D1»

TIPO DE MEDIO	PARTIDOS POLÍTICOS									TOTAL
										
Evento Masivo	-	-	-	-	-	-	-	-	-	-

TABLA «D2»

TIPO DE PROPAGANDA GUBERNAMENTAL			
FEDERAL	ESTATAL	MUNICIPAL	ACUMULADO
0	0	0	0

Fuente: Sistema de Monitoreo de la Unidad de Informática y Estadística.

XIII. ENTREGA DE INFORMES DE MONITOREO

Una vez concluido el trabajo de campo sobre lo relativo a la captura y validación de datos; los Vocales de Organización, hicieron entrega el pasado 11 de julio, del Informe Final del Monitoreo a Medios de Comunicación Alternos, en forma impresa y que incluye todas y cada una de las Cédulas de Identificación de Propaganda.

Los formatos de bitácora en los que se levantó la información y las Cédulas de Identificación de Propaganda, se incluyeron en el Informe; organizados tanto por Monitorista, tipo de medio observado y por Partido Político o Coalición.



XIV. SISTEMATIZACIÓN Y RESULTADOS

La Unidad de Informática y Estadística, coadyuvó con la Dirección de Partidos Políticos, en el análisis y sistematización de datos arrojados por el Monitoreo, en la elaboración de Reportes, de acuerdo al tipo de Medio Observado; así como en la presentación de los resultados en forma gráfica; y a las fechas establecidas en el Cronograma de Actividades correspondiente.

Los resultados que arrojó el Sistema de Monitoreo, de lo observado por cada uno de los Monitoristas en los 45 Distritos Electorales, respecto a la verificación de propaganda de los Actores Políticos y Gubernamental; pueden ser considerados solamente como elementos indicativos, en actividades relativas a fiscalización a los Partidos Políticos y Coaliciones.

En los 45 Distritos Electorales, con 255 Monitoristas, apoyados por 45 Coordinadores Distritales, se monitorearon un total de 6 mil 364 Secciones Electorales; en las que se efectuaron recorridos en todas y cada una de ellas.



Respecto al tipo de propaganda en Medios Alternos, se observaron tanto de propaganda electoral como gubernamental 110 mil 316 elementos; en Transporte 29 mil 738, en Material Testimonial 8 mil 639 y en Eventos Masivos se contabilizaron mil 200 elementos.

En cuanto a la Propaganda Gubernamental se observaron y registraron 10 mil 962 elementos propagandísticos; correspondiendo a Instancias Federales mil 134 registros, a Estatales 4 mil 622, Municipales 5 mil 203 y Estatal/Municipal 3.



PROCESO ELECTORAL 2011

MONITOREO A MEDIOS DE COMUNICACIÓN ALTERNOS

INFORME FINAL DE MONITOREO EXTRATERRITORIAL

COMISIÓN DE ACCESO A MEDIOS, PROPAGANDA Y DIFUSIÓN

Secretaría Técnica



INTRODUCCIÓN

El presente documento contiene la información del monitoreo extraterritorial que se generó durante los tres recorridos realizados entre el 27 de mayo y el 27 de junio del año en curso, tanto en los 17 Distritos Electorales Locales que tienen límites territoriales con otras entidades federativas; así como en las once líneas que comprenden la red del metro, una del tren ligero, una del tren suburbano, tres del metrobús y una del mexibús; asimismo se acudió a las principales centrales camioneras llevándose a cabo el levantamiento de información en las principales vías de las 16 Delegaciones del Distrito Federal.



PROCEDIMIENTO DE LEVANTAMIENTO Y ASIGNACIÓN DE ÁREAS DE MONITOREO

El procedimiento para el levantamiento de la información del monitoreo extraterritorial, fue el siguiente:

Se realizaron los recorridos de acuerdo a las rutas asignadas en las líneas o estaciones de metro, metrobús, mexibús, tren ligero y transporte suburbano, así como andenes, conforme a la planeación del propio Coordinador de Monitoreo.

En estos recorridos los Coordinadores de Monitoreo utilizaron los implementos propios del monitoreo como son: chaleco, gorra, tabla, cámara digital; así como gafete de identificación emitido por el IEEM, el oficio de comisión y la autorización por parte de las autoridades correspondientes para hacer el levantamiento de la propaganda utilizada, elaborando el llenado de los formatos de bitácoras, durante procedimiento del levantamiento de información.

Los recorridos se realizaron con la finalidad de que se registrara la propaganda observada fuera de los límites del Estado de México, requisitando sus formatos de bitácora correspondiente.



Los Vocales de Organización de las 17 Juntas Distritales Electorales seleccionadas para llevar a cabo el levantamiento de la información extraterritorial, hicieron la planeación del recorrido en el exterior de su Distrito correspondiente (a partir de los criterios establecidos por la Dirección de Partidos Políticos).

Por su parte, los Coordinadores de Monitoreo realizaron la planeación de sus rutas y recorridos a seguir en el levantamiento de la información, de acuerdo a las fechas establecidas por la Dirección de Partidos Políticos.

Se recorrieron las avenidas y carreteras principales pavimentadas, así como autopistas, carreteras federales que cruzan el territorio del Estado de México en los Distritos Electorales colindantes (en el que se recorrió hasta un límite de 10 kilómetros), dirigiéndose a las ciudades principales o capitales susceptibles de monitorear (la capital de cada entidad).



RECORRIDOS DEL MONITOREO

El monitoreo extraterritorial se realizó teniendo dos tipos de apoyo:

A) Monitoreo Extraterritorial que realizaron las Juntas Distritales

Realizando sus recorridos en las principales carreteras o avenidas de los Estados colindantes a nuestra Entidad.

Morelos
Michoacán
Guerrero
Querétaro
Tlaxcala
Puebla
Hidalgo
Distrito Federal

RUTA	DISTRITOS ELECTORALES	CARRETERAS Y/O AVENIDAS A MONITOREAR
RUTA 1	XXXIX Otumba	Autopista México – Pachuca y Autopista Arco Norte
	XXXVII Tlanepantla	Av. Insurgentes Norte
RUTA 2	XXXIV Ixtapan de la Sal	Carretera a Taxco
	VIII Sultepec	Carretera a Guerrero
	IX Tejupilco	Carretera a Ciudad Altamirano
RUTA 3	XIV Jilotepec	Autopista a Querétaro
	XIII Atlacomulco	Carretera a Querétaro
	XXVIII Tlanepantla	Av. Aquiles Serdán
	XXIX Naucalpan	Periférico Norte (Blvd. Manuel Ávila Camacho)
RUTA 4	X Valle de Bravo	Carretera a Zitácuaro
	XII El Oro	Carretera a Tlalpujahua
	XIII Atlacomulco	Carretera a Maravatio
RUTA 5	VI Tlanguistenco	Carretera a Cuernavaca (Lagunas de Zempoala)
RUTA 6	XXIII Texcoco	Carretera Texcoco – Calpulalpan
	XXV Nezahualcóyotl	Calzada Ignacio Zaragoza - Av. Texcoco
	XXVII Chalco	Autopista a Puebla y Tlaxcala
	XXVIII Amecameca	Carretera Federal a Cuautla
	XL Ixtapaluca	Carretera Federal a Puebla

B) Monitoreo Extraterritorial que realizaron los Coordinadores de Monitoreo

Se llevaron a cabo recorridos a las líneas del metro, metrobús, mexibús, tren ligero y transporte suburbano; así como en las Centrales de Autobuses en las Delegaciones del Distrito Federal, mismas que fueron asignadas por la Dirección de Partidos Políticos.

DELEGACIONES
CUAJIMALPA
ÁLVARO OBREGÓN
BENITO JUÁREZ
COYOACÁN
VENUSTIANO CARRANZA
IZTACALCO
MILPA ALTA
XOCHIMILCO
TLALPAN
MAGDALENA CONTRERAS
TLÁHUAC
IZTAPALAPA
MIGUEL HIDALGO
CUAUHTÉMOC
AZCAPOTZALCO
GUSTAVO A. MADERO

CENTRAL DE AUTOBUSES
CIEN METROS – NORTE
TAXQUEÑA – SUR
TAPO – ORIENTE
OBSERVATORIO – PONIENTE

LINEAS O ESTACIONES DEL TRANSPORTE PÚBLICO A MONITOREAR POR LOS COORDINADORES DE MONITOREO

LÍNEAS DEL METRO, METROBÚS, MEXIBÚS, TREN LIGERO Y TRANSPORTE SUBURBANO	
Línea 1	Observatorio – Pantitlán
Línea 2	Cuatro Caminos – Taxqueña
Línea 3	Universidad – Indios Verdes
Línea 4	Santa Anita – Martín Carrera
Línea 5	Pantitlán – Politécnico
Línea 6	El Rosario – Martín Carrera
Línea 7	El Rosario – Barranca del Muerto
Línea 8	Garibaldi – Constitución de 1917
Línea 9	Tacubaya – Pantitlán
Línea “A”	Pantitlán – La Paz
Línea “B”	Buena Vista – Ciudad Azteca
Tren ligero	Tasqueña – Xochimilco
Tren Suburbano	Buena Vista – Cuautitlán
Metrobús, Línea 1	Indios Verdes – El Caminero
Metrobús, Línea 2	Tacubaya – CCH Oriente
Metrobús, Línea 3	Tenayuca – Avenida Cuauhtémoc
Mexibús	Ciudad Azteca – Central de Abastos

DESGLOSE DE LA INFORMACIÓN MONITOREO EXTRATERRITORIAL

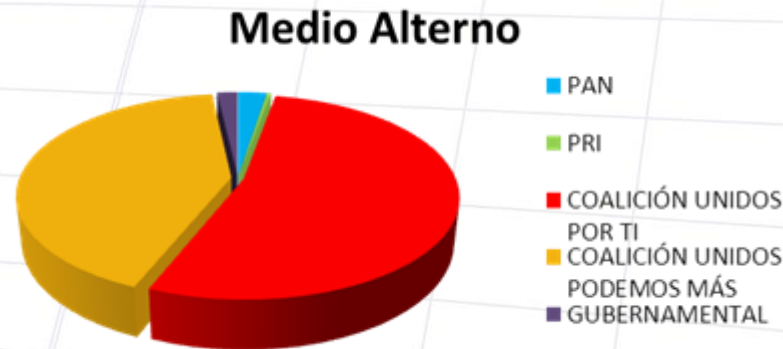
CUADRO GENERAL DE ELEMENTOS OBSERVADOS

A) POR PARTIDO POLÍTICO Y COALICIONES

a) Medio Alterno

PROPAGANDA OBSERVADA EN EL RECORRIDO REALIZADO POR LOS COORDINADORES DE MONITOREO

PARTIDOS POLÍTICOS Y COALICIONES						
TIPO DE MEDIO	PAN	PRI	COALICIÓN UNIDOS POR TI	COALICIÓN UNIDOS PODEMOS MÁS	GUBERNAMENTAL	TOTAL
Medio Alterno	7	1	147	116	5	276



DESGLOSE DE LA INFORMACIÓN MONITOREO EXTRATERRITORIAL

CUADRO GENERAL DE ELEMENTOS OBSERVADOS

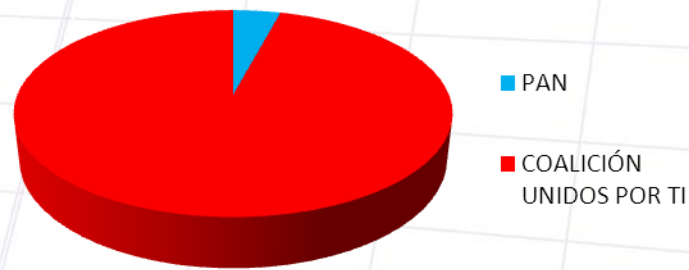
A) POR PARTIDO POLÍTICO Y COALICIONES

a) Medio Alterno

RECORRIDO REALIZADO POR LAS JUNTAS DISTRITALES

PARTIDOS POLÍTICOS Y COALICIONES			
TIPO DE MEDIO	PAN	COALICIÓN UNIDOS POR TI	TOTAL
Medio Alterno	1	23	24

Medio Alterno



DESGLOSE DE LA INFORMACIÓN MONITOREO EXTRATERRITORIAL

CUADRO GENERAL DE ELEMENTOS OBSERVADOS

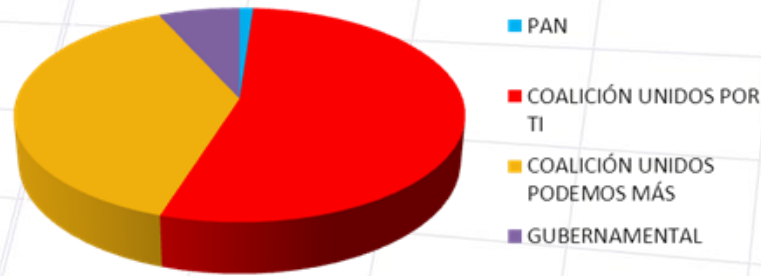
A) POR PARTIDO POLÍTICO Y COALICIONES

b) Transporte

PROPAGANDA OBSERVADA EN EL RECORRIDO REALIZADO
POR LOS COORDINADORES DE MONITOREO

PARTIDOS POLÍTICOS Y COALICIONES					
TIPO DE MEDIO	PAN	COALICIÓN UNIDOS POR TI	COALICIÓN UNIDOS PODEMOS MÁS	GUBERNAMENTAL	TOTAL
Transporte	4	191	136	24	355

Transporte



DESGLOSE DE LA INFORMACIÓN MONITOREO EXTRATERRITORIAL

CUADRO GENERAL DE ELEMENTOS OBSERVADOS

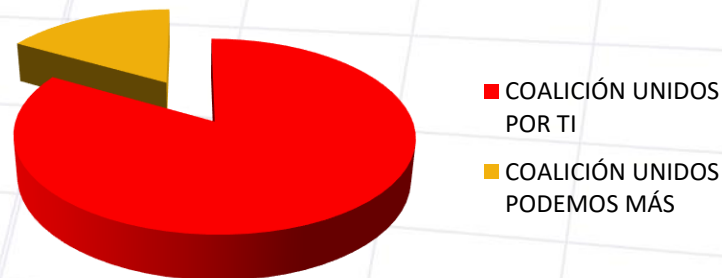
A) POR PARTIDO POLÍTICO Y COALICIONES

b) Transporte

RECORRIDO REALIZADO POR LAS JUNTAS DISTRITALES

PARTIDOS POLÍTICOS Y COALICIONES			
TIPO DE MEDIO	COALICIÓN UNIDOS POR TI	COALICIÓN UNIDOS PODEMOS MÁS	TOTAL
Transporte	50	10	60

Transporte



DESGLOSE DE LA INFORMACIÓN MONITOREO EXTRATERRITORIAL

CUADRO GENERAL DE ELEMENTOS OBSERVADOS

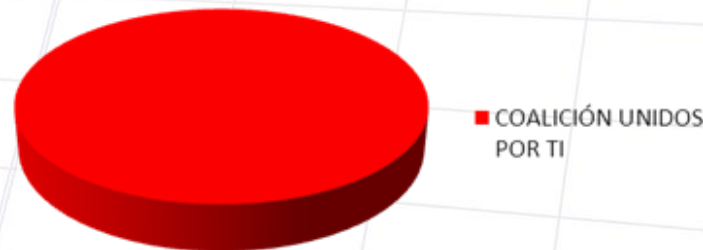
A) POR PARTIDO POLÍTICO Y COALICIONES

c) Testimonial

PROPAGANDA OBSERVADA EN EL
RECORRIDO REALIZADO POR LOS COORDINADORES DE MONITOREO

PARTIDOS POLÍTICOS Y COALICIONES		
TIPO DE MEDIO	COALICIÓN UNIDOS POR TI	TOTAL
Material Testimonial	1	1

Material Testimonial



DESGLOSE DE LA INFORMACIÓN MONITOREO EXTRATERRITORIAL

CUADRO GENERAL DE ELEMENTOS OBSERVADOS

A) POR PARTIDO POLÍTICO Y COALICIONES

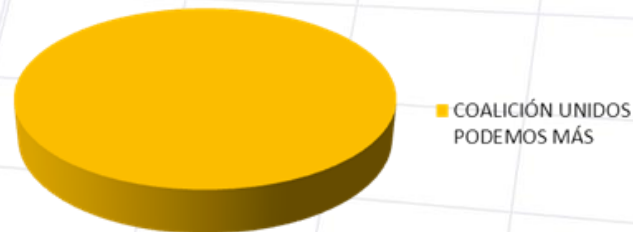
c) Testimonial

RECORRIDO REALIZADO POR LAS JUNTAS DISTRITALES

PARTIDOS POLÍTICOS Y COALICIONES

TIPO DE MEDIO	COALICIÓN UNIDOS PODEMOS MÁS	TOTAL
Material Testimonial	3	3

Material Testimonial



**DISTRITOS EN LOS QUE SE ENCONTRÓ
PROPAGANDA EXTRATERRITORIAL,
CON EL APOYO DE LOS VOCALES DE ORGANIZACIÓN**

REGISTROS DE PROPAGANDA						
DISTRITO	EL ORO XII	JILOTEPEC XIV	TLALNEPANTLA XVIII	NEZAHUALCOYOTL XXV	AMECAMECA XXVIII	TOTAL
Alterno	3	0	11	10	0	24
Transporte	15	1	1	31	12	60
Testimonial	0	0	0	3	0	3

RESULTADOS

En el Monitoreo realizado al interior del Distrito Federal se observaron un total de seiscientos treinta y dos elementos propagandísticos, considerándose las Delegaciones y Líneas de Transporte Público Masivo.

En medios alternos se observaron siete elementos del PAN; uno del PRI; ciento cuarenta y siete de la Coalición “Unidos por Ti”; ciento dieciséis de la Coalición “Unidos Podemos Más”. En transporte cuatro del PAN, ciento noventa y uno de la Coalición “Unidos por Ti”; ciento treinta y seis de la Coalición “Unidos Podemos Más”. En testimonial solamente uno atribuido a la Coalición “Unidos por Ti”.

En las Entidades limítrofes del Estado se registraron ochenta y siete elementos propagandísticos; en cinco Distritos Electorales se encontraron registros de propaganda, siendo los siguientes: XII del Oro, tres alternos y quince de transporte; XIV de Jilotepec, un registro de transporte; XVIII de Tlalnepantla, once de alternos y uno de transporte; Nezahualcóyotl XXV, diez alternos, treinta y uno de transporte y tres testimoniales; y Amecameca, con doce registros en medios de transporte.



Monitoreo en

Cine

campyd

comisión de acceso a medios, propaganda y difusión

MONITOREO REALIZADO EN SALAS DE CINE

2011

INFORME FINAL

17 de marzo al 3 de julio

COMISIÓN DE ACCESO A MEDIOS,
PROPAGANDA Y DIFUSIÓN

Secretaría Técnica

Julio 2011



**MONITOREO EN SALAS
DE CINE**

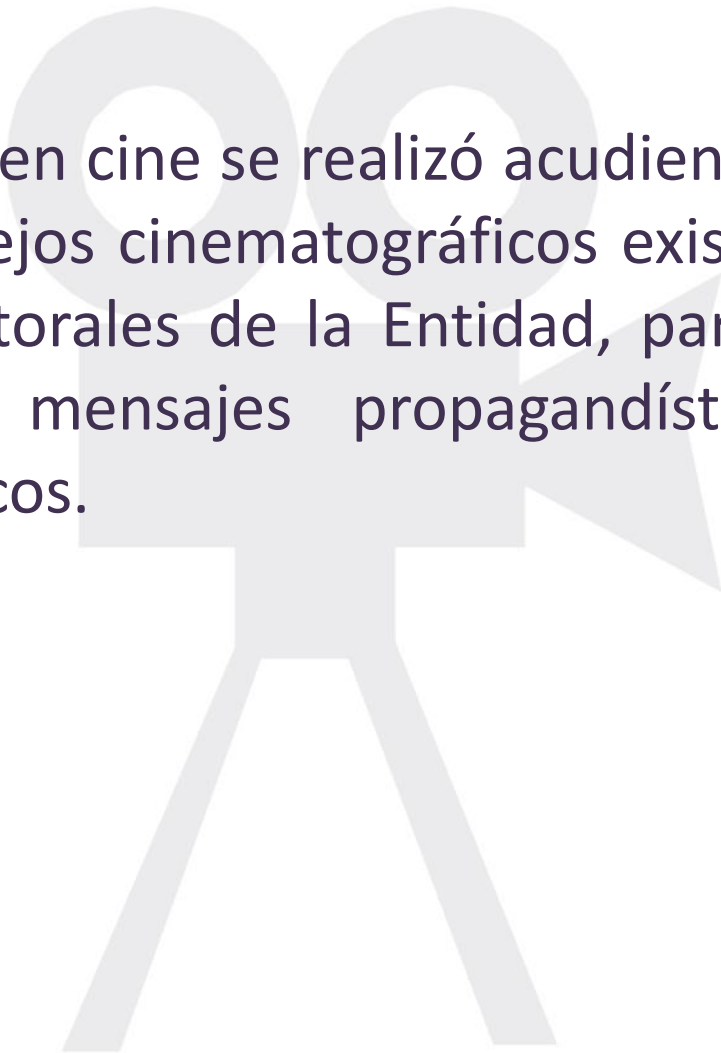
ÍNDICE

Páginas

I. Introducción.....	5
II. Fundamento.....	8
III. Antecedentes.....	9
IV. Periodo que comprende	10
V. Objetivo general.....	11
VI. Objetivos específicos.....	12
VII. Alcances.....	13
VIII. Procedimiento para el monitoreo en cine.....	14
IX. Resultados.....	17
Anexo.....	31

I. Introducción

De conformidad a lo establecido en los Lineamientos de Monitoreo a Medios de Comunicación Electrónicos, Impresos y Alternos, así como del Manual de Procedimientos para el Monitoreo a Medios de Comunicación Electrónicos, Impresos, Internet y Cine, se llevó a cabo el monitoreo en salas de cine para los periodos de Precampañas, Intercampañas y Campañas Electorales del Proceso Electoral 2011, con la finalidad de registrar los mensajes propagandísticos emitidos por los actores políticos.



El monitoreo en cine se realizó acudiendo a las salas de los complejos cinematográficos existentes en los Distritos Electorales de la Entidad, para verificar la difusión de mensajes propagandísticos de los actores políticos.

Cuadro No. 1- Distritos Electorales y Municipios que se consideraron para el monitoreo en cine durante el Proceso Electoral 2011, de acuerdo a la existencia de Complejos Cinematográficos en la Entidad.

DISTRITO	CABECERA	MUNICIPIOS QUE ABARCA
I	TOLUCA (PARTE)	TOLUCA
II	TOLUCA (PARTE)	TOLUCA
IV	LERMA	LERMA
		SAN MATEO ATENCO
XIII	ATLACOMULCO	ATLACOMULCO
XV	IXTLAHUACA	JOCOTITLÁN
XVI	ATIZAPÁN DE ZARAGOZA	ATIZAPÁN DE ZARAGOZA
XVII	HUIXQUILUCAN	HUIXQUILUCAN
XVIII	TLALNEPANTLA (PARTE)	TLALNEPANTLA
XIX	CUAUTITLÁN	CUAUTITLÁN
XXI	ECATEPEC (PARTE)	ECATEPEC
XXIII	TEXCOCO	TEXCOCO
XXIV	NEZAHUALCÓYOTL (PARTE)	NEZAHUALCÓYOTL

DISTRITO	CABECERA	MUNICIPIOS QUE ABARCA
XXV	NEZAHUALCÓYOTL (PARTE)	NEZAHUALCÓYOTL
XXVII	CHALCO	CHALCO
XXIX	NAUCALPAN (PARTE)	NAUCALPAN
XXXI	LA PAZ	LA PAZ
XXXII	NEZAHUALCÓYOTL (PARTE)	NEZAHUALCÓYOTL
XXXIII	ECATEPEC (PARTE)	TECÁMAC
XXXV	METEPEC	METEPEC
XXXVII	TLALNEPANTLA (PARTE)	TLALNEPANTLA
XXXVIII	COACALCO	COACALCO
		TULTITLÁN
XL	IXTAPALUCA	IXTAPALUCA
XLII	ECATEPEC (PARTE)	ECATEPEC
XLIII	CUAUTITLÁN IZCALLI	CUAUTITLÁN IZCALLI

II. Fundamento

- Artículo 162 del Código Electoral del Estado de México.
- Acuerdo No. IEEM/CG/61/2010 aprobado por el Consejo General el 30 de diciembre de 2010 respecto de los Lineamientos de Monitoreo a Medios de Comunicación Electrónicos, Impresos y Alternos, en sus artículos 5, 8, 11, 23 y 38.
- Acuerdo No. IEEM/CG/22/2011 aprobado por el Consejo General el 28 de febrero del presente año respecto del Manual de Procedimientos para el Monitoreo a Medios de Comunicación Electrónicos, Impresos, Internet y Cine, para el periodo de Precampañas, Intercampañas y Campañas Electorales.

III. Antecedentes

Con el apoyo de los Coordinadores de Monitoreo, se actualizó el catálogo de complejos cinematográficos a través del cual se elaboraron los calendarios para que al personal se le designara el día y el complejo a monitorear.

Durante el periodo de Precampañas e Intercampañas 2011, sólo se consideraron los complejos cinematográficos de los 9 Distritos Electorales de la muestra representativa, en los cuales se observó una cantidad mínima de mensajes propagandísticos.

Para el periodo de Campañas Electorales se tomaron en cuenta los complejos cinematográficos existentes en la entidad, en los cuales se llevó a cabo un monitoreo aleatorio en las diferentes salas de cine.

IV. Periodo que comprende el presente informe

Del 17 de marzo al 3 de julio del presente año, en el que ya se incluyen los Complejos Cinematográficos existentes en 24 de los 45 Distritos Electorales Locales de la Entidad.

V. Objetivo general

Llevar a cabo el Monitoreo en las Salas de Cine del Estado de México, durante el Proceso Electoral 2011.

VI. Objetivos específicos

- Llevar a cabo Monitoreo indicativo en cine que aporte elementos al Órgano Técnico de Fiscalización para coadyuvar con los gastos de precampaña y campaña de los actores políticos.
- Conocer los diferentes mensajes propagandísticos que difundieron los actores políticos en las salas de cine de la entidad, durante este Proceso Electoral 2011.

VII. Alcances

Este informe auxiliará para verificar el tipo de propaganda que se observó del 17 de marzo al 3 de julio, tomando como base los registros que aportó el personal, respecto de los mensajes propagandísticos de los actores políticos verificados en los complejos cinematográficos de la Entidad.

VIII. Procedimiento para el monitoreo en cine

1. Los Coordinadores de Monitoreo adscritos a la Dirección de Partidos Políticos llevaron a cabo trabajo en campo, para la actualización del Catálogo de Complejos Cinematográficos en 24 Distritos Electorales de la Entidad.
2. Se establecieron periódicamente rutas para asistir a cine, de acuerdo a la región de cada uno de los Coordinadores de Monitoreo, así como del personal de la Dirección de Partidos Políticos, quienes fueron comisionados para realizar dicha actividad.

3. El Servidor Electoral comisionado tuvo la encomienda de llegar 10 minutos antes del inicio de la película, para el caso de que haya observado alguna propaganda de los actores políticos, sea electoral, gubernamental o institucional; en la medida de lo posible, grabó en audio o video, el promocional o cine-minuto proyectado.

4. El Servidor Electoral requisitó debidamente el formato de cine e hizo entrega del mismo al personal responsable de recopilar la información del monitoreo en mención.

5. El personal responsable de recibir la información de cine, capturó y concentró los datos que contiene la bitácora.

6. Se realizó el análisis de la información, para generar el informe correspondiente.

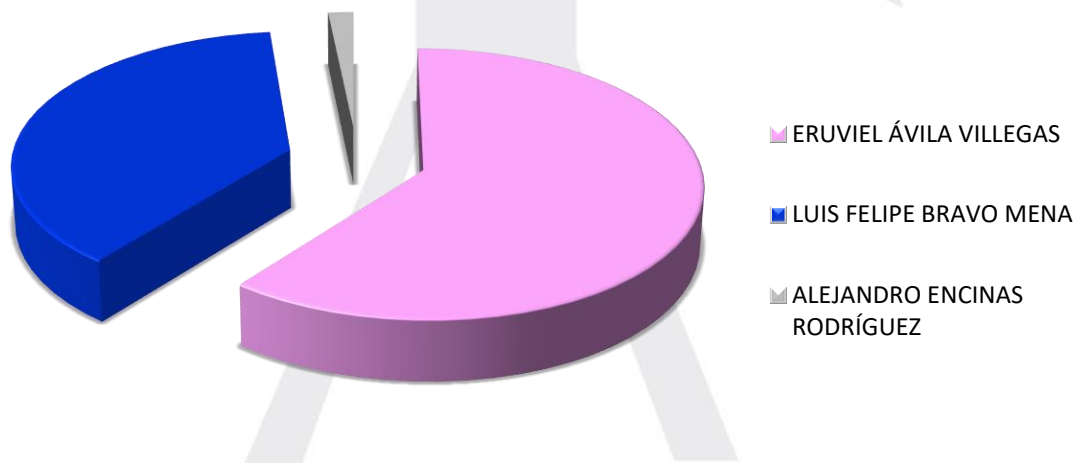
7. Los Servidores Electorales comisionados acudieron a las salas de cine los días miércoles, viernes, sábados y domingos.

IX. Resultados

De la información recabada en las bitácoras de cine y capturadas en formato de Excel, se tuvo como resultado que del monitoreo durante el Proceso Electoral Local 2011, realizado del 17 de marzo al 3 de julio, se detectaron 61 mensajes propagandísticos de los actores políticos.

Cuadro No. 3 Concentrado del número de mensajes propagandísticos observados por cada actor político.

TOTAL DE MENSAJES PROPAGANDÍSTICOS	ACTOR POLÍTICO	CANTIDAD DE MENSAJES PROPAGANDÍSTICOS
61	ERUVIEL ÁVILA VILLEGAS	37
	LUIS FELIPE BRAVO MENA	23
	ALEJANDRO ENCINAS RODRÍGUEZ	1



A continuación se presenta el desglose de la información registrada en los formatos de bitácora.

DESGLOSE DE LA INFORMACIÓN A DETALLE											
No	FECHA	DTTO	MUNICIPIO	COMPLEJO CINEMATOGRAFICO	No. SALA	PELÍCULA	OBSERVACIÓN	TIPO DE PROPAGANDA	ACTORES POLÍTICOS	VERSIÓN DE LA PROPAGANDA	SERVIDOR ELECTORAL
1	18-MARZO	XXXVIII	COACALCO	CINÉPOLIS ZENTRALIA COACALCO	4	SALVANDO AL SOLDADO PÉREZ	NO SE ENCONTRÓ PROPAGANDA	PRECAMPAÑA	-	-	TANGANXOAN IGOR MARTÍNEZ ROMÁN
2	18-MARZO	I	TOLUCA	CINÉPOLIS GRAND PLAZA TOLUCA	4	SALVANDO AL SOLDADO PÉREZ	NO SE ENCONTRÓ PROPAGANDA	PRECAMPAÑA	-	-	JESICA ANGÉLICA REYNA VÁZQUEZ
3	18-MARZO	I	TOLUCA	CINÉPOLIS GRAND PLAZA TOLUCA	2	PRESUNTO CULPABLE	NO SE ENCONTRÓ PROPAGANDA	PRECAMPAÑA	-	-	JUDITH JOCELYN HERNÁNDEZ LUNA
4	18-MARZO	I	TOLUCA	CINÉPOLIS GRAND PLAZA TOLUCA	7	SALVANDO AL SOLDADO PÉREZ	NO SE ENCONTRÓ PROPAGANDA	PRECAMPAÑA	-	-	JULIO MICHELL SERNA SALGADO
5	18-MARZO	XXXVIII	COACALCO	ZENTRALIA COACALCO CINÉPOLIS	8	MARTE NECESITA MAMAS	NO SE ENCONTRÓ PROPAGANDA	PRECAMPAÑA	-	-	ALFREDO CERÓN MARTÍNEZ
6	18-MARZO	XXXII	NEZAHUALCÓYOTL	CINÉPOLIS NEZAHUALCÓYOTL	5	MARTE NECESITA MAMAS	NO SE ENCONTRÓ PROPAGANDA	PRECAMPAÑA	-	-	LUIS ALBERTO BOBADILLA RAMÍREZ
7	18-MARZO	XXXII	NEZAHUALCÓYOTL	CINÉPOLIS NEZAHUALCÓYOTL	2	EL RITO	NO SE ENCONTRÓ PROPAGANDA	PRECAMPAÑA	-	-	LUIS ALBERTO MEDINA ROSALES
8	18-MARZO	XVI	ATIZAPÁN DE ZARAGOZA	CINÉPOLIS VILLA DE LA HACIENDA	1	MARTE NECESITA MAMAS	NO SE ENCONTRÓ PROPAGANDA	PRECAMPAÑA	-	-	JAIR VILLAGRÁN PÉREZ
9	18-MARZO	XVI	ATIZAPÁN DE ZARAGOZA	CINÉPOLIS VILLA DE LA HACIENDA	3	BAILANDO CON LARRY	NO SE ENCONTRÓ PROPAGANDA	PRECAMPAÑA	-	-	CESAR GIOVANNI PINEDA DOMÍNGUEZ
10	18-MARZO	I	TOLUCA	CINÉPOLIS GRAND PLAZA TOLUCA	5	EL RITO	NO SE ENCONTRÓ PROPAGANDA	PRECAMPAÑA	-	-	MARIELI FÁTIMA LARA TEPICHIN
11	19-MARZO	I	TOLUCA	CINÉPOLIS GRAND PLAZA TOLUCA	1	RANGO	NO SE ENCONTRÓ PROPAGANDA	PRECAMPAÑA	-	-	JESICA ANGÉLICA REYNA VÁZQUEZ
12	19-MARZO	I	TOLUCA	CINÉPOLIS GRAND PLAZA TOLUCA	12	EL CISNE NEGRO	NO SE ENCONTRÓ PROPAGANDA	PRECAMPAÑA	-	-	JUDITH JOCELYN HERNÁNDEZ LUNA
13	19-MARZO	XXV	NEZAHUALCÓYOTL	CINÉPOLIS PLAZA TELMEX	9	RANGO	NO SE ENCONTRÓ PROPAGANDA	PRECAMPAÑA	-	-	LUIS ALBERTO BOBADILLA RAMÍREZ
14	19-MARZO	XXV	NEZAHUALCÓYOTL	CINÉPOLIS PLAZA TELMEX	10	MARTE NECESITA MAMAS	NO SE ENCONTRÓ PROPAGANDA	PRECAMPAÑA	-	-	LUIS ALBERTO MEDINA ROSALES
15	19-MARZO	XV	IXTLAHUACA	CINEMAS MARIANA	2	RANGO	NO SE ENCONTRÓ PROPAGANDA	PRECAMPAÑA	-	-	IVÁN CAMPUSANO MARTÍNEZ
16	19-MARZO	XV	IXTLAHUACA	CINEMAS MARIANA	1	DESCONOCIDO	NO SE ENCONTRÓ PROPAGANDA	PRECAMPAÑA	-	-	ALEJANDRO MORENO MONROY
17	19-MARZO	XVI	ATIZAPÁN DE ZARAGOZA	CINÉPOLIS VILLA DE LA HACIENDA	11	SALVANDO AL SOLDADO PÉREZ	NO SE ENCONTRÓ PROPAGANDA	PRECAMPAÑA	-	-	CESAR GIOVANNI PINEDA DOMÍNGUEZ

DESGLOSE DE LA INFORMACIÓN A DETALLE

No	FECHA	DTTO	MUNICIPIO	COMPLEJO CINEMATOGRAFICO	No. SALA	PELÍCULA	OBSERVACIÓN	TIPO DE PROPAGANDA	ACTORES POLÍTICOS	VERSIÓN DE LA PROPAGANDA	SERVIDOR ELECTORAL
18	19-MARZO	XVI	ATIZAPÁN DE ZARAGOZA	CINÉPOLIS VILLAS DE LA HACIENDA	1	RANGO	NO SE ENCONTRÓ PROPAGANDA	PRECAMPAÑA	-	-	JAIR VILLAGRÁN PÉREZ
19	23-MARZO	XVI	ATIZAPÁN DE ZARAGOZA	CINÉPOLIS GALERÍAS ATIZAPÁN	8	UN AMOR EQUIVOCADO	NO SE ENCONTRÓ PROPAGANDA	PRECAMPAÑA	-	-	TANGANXOAN IGOR MARTÍNEZ ROMÁN
20	23-MARZO	XVI	ATIZAPÁN DE ZARAGOZA	CINÉPOLIS GALERÍAS ATIZAPÁN	1	SALVANDO AL SOLDADO PÉREZ	NO SE ENCONTRÓ PROPAGANDA	PRECAMPAÑA	-	-	JESICA ANGÉLICA REYNA VÁZQUEZ
21	25-MARZO	XXV	NEZAHUALCÓYOTL	CINÉPOLIS PLAZA TELMEX	14	RANGO	NO SE ENCONTRÓ PROPAGANDA	PRECAMPAÑA	-	-	JUDITH JOCELYN HERNÁNDEZ LUNA
22	25-MARZO	XXV	NEZAHUALCÓYOTL	CINÉPOLIS PLAZA TELMEX	10	MARTE NECESITA MAMAS	NO SE ENCONTRÓ PROPAGANDA	PRECAMPAÑA	-	-	JULIO MICHELL SERNA SALGADO
23	26-MARZO	I	TOLUCA	CINÉPOLIS GRAND PLAZA TOLUCA	5	GNOME Y JULIETA	NO SE ENCONTRÓ PROPAGANDA	PRECAMPAÑA	-	-	ALFREDO CERÓN MARTÍNEZ
24	26-MARZO	I	TOLUCA	CINÉPOLIS GRAND PLAZA TOLUCA	2	LA OTRA FAMILIA	NO SE ENCONTRÓ PROPAGANDA	PRECAMPAÑA	-	-	LUIS ALBERTO BOBADILLA RAMÍREZ
25	30-MARZO	XVI	ATIZAPÁN DE ZARAGOZA	CINÉPOLIS GALERÍAS ATIZAPÁN	6	INVASIÓN DEL MUNDO	NO SE ENCONTRÓ PROPAGANDA	PRECAMPAÑA	-	-	LUIS ALBERTO MEDINA ROSALES
26	30-MARZO	XVI	ATIZAPÁN DE ZARAGOZA	CINÉPOLIS GALERÍAS ATIZAPÁN	2	GNOME Y JULIETA	NO SE ENCONTRÓ PROPAGANDA	PRECAMPAÑA	-	-	JAIR VILLAGRÁN PÉREZ
27	30-MARZO	XXIV	NEZAHUALCÓYOTL	CINÉPOLIS ARAGÓN	10	SUCKER PUNCH MUNDO S	NO SE ENCONTRÓ PROPAGANDA	PRECAMPAÑA	-	-	CESAR GIOVANNI PINEDA DOMÍNGUEZ
28	30-MARZO	XXIV	NEZAHUALCÓYOTL	CINÉPOLIS ARAGÓN	8	RANGO	NO SE ENCONTRÓ PROPAGANDA	PRECAMPAÑA	-	-	MARIELI FÁTIMA LARA TEPICHIN
29	30-MARZO	XV	IXTLAHUACA	CINEMAS PLAZA MARIANA	4	SOY EL NUMERO CUATRO	NO SE ENCONTRÓ PROPAGANDA	PRECAMPAÑA	-	-	JESICA ANGÉLICA REYNA VÁZQUEZ
30	30-MARZO	I	TOLUCA	CINÉPOLIS GRAN PLAZA TOLUCA	5	GNOME Y JULIETA	NO SE ENCONTRÓ PROPAGANDA	PRECAMPAÑA	-	-	JUDITH JOCELYN HERNÁNDEZ LUNA
31	30-MARZO	I	TOLUCA	CINÉPOLIS GRAN PLAZA TOLUCA	6	INVASIÓN DEL MUNDO	NO SE ENCONTRÓ PROPAGANDA	PRECAMPAÑA	-	-	LUIS ALBERTO BOBADILLA RAMÍREZ
32	30-MARZO	XV	IXTLAHUACA	CINEMAS MARIANA	1	DESCONOCIDO	NO SE ENCONTRÓ PROPAGANDA	PRECAMPAÑA	-	-	LUIS ALBERTO MEDINA ROSALES

DESGLOSE DE LA INFORMACIÓN A DETALLE

No	FECHA	DTTO	MUNICIPIO	COMPLEJO CINEMATOGRAFICO	No. SALA	PELÍCULA	OBSERVACIÓN	TIPO DE PROPAGANDA	ACTORES POLÍTICOS	VERSIÓN DE LA PROPAGANDA	SERVIDOR ELECTORAL
33	9-ABRIL	XV	IXTLAHUACA	CINEMAS MARIANA	2	LA INVASIÓN DEL MUNDO	NO SE ENCONTRÓ PROPAGANDA	INTERCAMPAÑA	-	-	IVÁN CAMPUZANO MARTÍNEZ
34	9-ABRIL	XV	IXTLAHUACA	CINEMAS MARIANA	1	RÍO	NO SE ENCONTRÓ PROPAGANDA	INTERCAMPAÑA	-	-	ALEJANDRO MORENO MONROY
35	9-ABRIL	XXV	NEZAHUALCÓYOTL	CINÉPOLIS PLAZA TELMEX	2	RANGO	NO SE ENCONTRÓ PROPAGANDA	INTERCAMPAÑA	-	-	LUIS ALBERTO MEDINA ROSALES
36	9-ABRIL	XXV	NEZAHUALCÓYOTL	CINÉPOLIS PLAZA TELMEX	4	RANGO	NO SE ENCONTRÓ PROPAGANDA	INTERCAMPAÑA	-	-	LUIS ALBERTO BOBADILLA RAMÍREZ
37	9-ABRIL	XXXVIII	COACALCO	CINÉPOLIS POWER CENTER	3	RÍO	NO SE ENCONTRÓ PROPAGANDA	INTERCAMPAÑA	-	-	ALFREDO CERÓN MARTÍNEZ
38	10-ABRIL	I	TOLUCA	CINÉPOLIS GRAND PLAZA TOLUCA	7	SALVANDO AL SOLDADO PÉREZ	NO SE ENCONTRÓ PROPAGANDA	INTERCAMPAÑA	-	-	JULIO MICHEL SERNA
39	10-ABRIL	I	TOLUCA	CINÉPOLIS GRAND PLAZA TOLUCA	1	RÍO	NO SE ENCONTRÓ PROPAGANDA	INTERCAMPAÑA	-	-	JESICA ANGÉLICA REYNA VÁZQUEZ
40	13-ABRIL	XV	IXTLAHUACA	CINEMAS MARIANA	3	PELEADOR	NO SE ENCONTRÓ PROPAGANDA	INTERCAMPAÑA	-	-	LUIS ALBERTO MEDINA ROSALES
41	13-ABRIL	XV	IXTLAHUACA	CINEMAS MARIANA	4	EL CISNE NEGRO	NO SE ENCONTRÓ PROPAGANDA	INTERCAMPAÑA	-	-	ALEJANDRO MORENO MONROY
42	15-ABRIL	XVI	ATIZAPÁN DE ZARAGOZA	CINÉPOLIS VIP GALERÍAS ATIZAPÁN	2	HOP REBELDE SIN PASCUA	NO SE ENCONTRÓ PROPAGANDA	INTERCAMPAÑA	-	-	JAIR VILLAGRÁN PÉREZ
43	15-ABRIL	XVI	ATIZAPÁN DE ZARAGOZA	CINÉPOLIS VIP GALERÍAS ATIZAPÁN	4	SCREAM 4	NO SE ENCONTRÓ PROPAGANDA	INTERCAMPAÑA	-	-	CÉSAR G. PINEDA RODRÍGUEZ
44	16-ABRIL	XXXII	NEZAHUALCÓYOTL	CINÉPOLIS NEZAHUALCÓYOTL	13	SCREAM 4	NO SE ENCONTRÓ PROPAGANDA	INTERCAMPAÑA	-	-	IVÁN CAMPUZANO MARTÍNEZ
45	16-ABRIL	XXXII	NEZAHUALCÓYOTL	CINÉPOLIS NEZAHUALCÓYOTL	10	PASE LIBRE	NO SE ENCONTRÓ PROPAGANDA	INTERCAMPAÑA	-	-	LUIS ALBERTO BOBADILLA RAMÍREZ
46	16-ABRIL	XLIII	CUAUTITLÁN IZCALLI	CINÉPOLIS LUNA PARK	2	RÍO	NO SE ENCONTRÓ PROPAGANDA	INTERCAMPAÑA	-	-	ALFREDO CERÓN MARTÍNEZ
47	17-ABRIL	I	TOLUCA	CINÉPOLIS GRAND PLAZA TOLUCA	3	HOP REBELDE SIN PASCUA	SE ENCONTRÓ PROPAGANDA ESTATAL	INTERCAMPAÑA	-	-	JESICA ANGÉLICA REYNA VÁZQUEZ
48	17-ABRIL	I	TOLUCA	CINÉPOLIS GRAND PLAZA TOLUCA	4	RÍO	SE ENCONTRÓ PROPAGANDA ESTATAL	INTERCAMPAÑA	-	-	MARIELI FÁTIMA LARA TEPICHÍN
49	20-ABRIL	XV	IXTLAHUACA	CINEMAS MARIANA	1	RÍO	NO SE ENCONTRÓ PROPAGANDA	INTERCAMPAÑA	-	-	LUIS ALBERTO MEDINA ROSALES

DESGLOSE DE LA INFORMACIÓN A DETALLE

No	FECHA	DTTO	MUNICIPIO	COMPLEJO CINEMATOGRAFICO	No. SALA	PELÍCULA	OBSERVACIÓN	TIPO DE PROPAGANDA	ACTORES POLÍTICOS	VERSIÓN DE LA PROPAGANDA	SERVIDOR ELECTORAL
50	20-ABRIL	XV	IXTLAHUACA	CINEMAS MARIANA	2	FIN DEL MUNDO	NO SE ENCONTRÓ PROPAGANDA	INTERCAMPAÑA	-	-	ALEJANDRO MORENO MONROY
51	20-ABRIL	XLIII	CUAUTITLÁN IZCALLI	CINÉPOLIS LUNA PARK	3	RÍO	NO SE ENCONTRÓ PROPAGANDA	INTERCAMPAÑA	-	-	ROCÍO FIERROS COLÍN
52	24-ABRIL	I	TOLUCA	CINÉPOLIS GRAND PLAZA TOLUCA	4	RÍO	SE ENCONTRÓ PROPAGANDA ESTATAL	INTERCAMPAÑA	-	-	JULIO MICHEL SERNA
53	24-ABRIL	XXV	NEZAHUALCÓYOTL	CINÉPOLIS PLAZA TELMEX	15	SALVANDO AL SOLDADO PÉREZ	NO SE ENCONTRÓ PROPAGANDA	INTERCAMPAÑA	-	-	IVÁN CAMPUZANO MARTÍNEZ
54	24-ABRIL	XXV	NEZAHUALCÓYOTL	CINÉPOLIS PLAZA TELMEX	9	SCREAM 4	NO SE ENCONTRÓ PROPAGANDA	INTERCAMPAÑA	-	-	LUIS ALBERTO BOBADILLA RAMÍREZ
55	24-ABRIL	XXXVIII	COACALCO	CINEMAS LUMIERE LAS FLORES	2	HOP REBELDE SIN PASCUA	SE ENCONTRÓ PROPAGANDA FEDERAL	INTERCAMPAÑA	-	-	ROCÍO FIERROS COLÍN
56	27-ABRIL	I	TOLUCA	CINÉPOLIS GRAND PLAZA TOLUCA	2	POBRES DIVAS	SE ENCONTRÓ PROPAGANDA ESTATAL	INTERCAMPAÑA	-	-	JESICA ANGÉLICA REYNA VÁZQUEZ
57	27-ABRIL	XV	IXTLAHUACA	CINEMAS MARIANA	2	LA CHICA DE LA CAPA ROJA	NO SE ENCONTRÓ PROPAGANDA	INTERCAMPAÑA	-	-	LUIS ALBERTO MEDINA ROSALES
58	27-ABRIL	XV	IXTLAHUACA	CINEMAS MARIANA	3	SALVANDO AL SOLDADO PÉREZ	NO SE ENCONTRÓ PROPAGANDA	INTERCAMPAÑA	-	-	ALEJANDRO MORENO MONROY
59	29-ABRIL	XVI	ATIZAPÁN DE ZARAGOZA	MULTICINEMAS VILLA DE LA HACIENDA	1	RÍO	NO SE ENCONTRÓ PROPAGANDA	INTERCAMPAÑA	-	-	JAIR VILLAGRÁN PÉREZ
60	29-ABRIL	XVI	ATIZAPÁN DE ZARAGOZA	MULTICINEMAS VILLA DE LA HACIENDA	3	THOR	NO SE ENCONTRÓ PROPAGANDA	INTERCAMPAÑA	-	-	CÉSAR G. PINEDA RODRÍGUEZ
61	30-ABRIL	XLIII	CUAUTITLÁN IZCALLI	CINÉPOLIS PERINORTE	6	THOR	NO SE ENCONTRÓ PROPAGANDA	INTERCAMPAÑA	-	-	ROCÍO FIERROS COLÍN
62	30-ABRIL	XLIII	CUAUTITLÁN IZCALLI	CINÉPOLIS PERINORTE	8	RÍO	NO SE ENCONTRÓ PROPAGANDA	INTERCAMPAÑA	-	-	ALFREDO CERÓN MARTÍNEZ
63	01-MAYO	XXXII	NEZAHUALCÓYOTL	CINÉPOLIS NEZAHUALCÓYOTL	11	HOP REBELDE SIN PASCUA	SE ENCONTRÓ PROPAGANDA ESTATAL	INTERCAMPAÑA	-	-	LUIS ALBERTO BOBADILLA RAMÍREZ
64	01-MAYO	XXXII	NEZAHUALCÓYOTL	CINÉPOLIS NEZAHUALCÓYOTL	13	RÍO BOB	SE ENCONTRÓ PROPAGANDA ESTATAL	INTERCAMPAÑA	-	-	IVÁN CAMPUZANO MARTÍNEZ
65	04-MAYO	XV	IXTLAHUACA	CINEMAS MARIANA	4	REBELDE SIN PASCUA	NO SE ENCONTRÓ PROPAGANDA	INTERCAMPAÑA	-	-	LUIS ALBERTO MEDINA ROSALES

DESGLOSE DE LA INFORMACIÓN A DETALLE

No	FECHA	DTTO	MUNICIPIO	COMPLEJO CINEMATOGRAFICO	No. SALA	PELÍCULA	OBSERVACIÓN	TIPO DE PROPAGANDA	ACTORES POLÍTICOS	VERSIÓN DE LA PROPAGANDA	SERVIDOR ELECTORAL
66	04-MAYO-	XV	IXTLAHUACA	CINEMAS MARIANA	1	RIO	NO SE ENCONTRÓ PROPAGANDA	INTERCAMPAÑA	-	-	ALEJANDRO MORENO MONROY
67	04-MAYO	XVI	ATIZAPÁN DE ZARAGOZA	CINÉPOLIS VIP GALERÍAS ATIZAPÁN	5	AGUA PARA ELEFANTES	NO SE ENCONTRÓ PROPAGANDA	INTERCAMPAÑA	-	-	JAIR VILLAGRÁN PÉREZ
68	04-MAYO	XVI	ATIZAPÁN DE ZARAGOZA	CINÉPOLIS VIP GALERÍAS ATIZAPÁN	6	EL ESPECIALISTA	NO SE ENCONTRÓ PROPAGANDA	INTERCAMPAÑA	-	-	CÉSAR G. PINEDA RODRÍGUEZ
69	06-MAYO	XLIII	CUAUTITLÁN IZCALLI	CINEMEX PLAZA SAN MARCOS	11	SIN LÍMITE	NO SE ENCONTRÓ PROPAGANDA	INTERCAMPAÑA	-	-	ALFREDO CERÓN MARTÍNEZ
70	06-MAYO	XLIII	CUAUTITLÁN IZCALLI	CINEMEX PLAZA SAN MARCOS	9	THOR	NO SE ENCONTRÓ PROPAGANDA	INTERCAMPAÑA	-	-	ROCÍO FIERROS COLÍN
71	07-MAYO	XVI	ATIZAPÁN DE ZARAGOZA	CINÉPOLIS VIP GALERÍAS ATIZAPÁN	3	RÁPIDO Y FURIOSO 5	NO SE ENCONTRÓ PROPAGANDA	INTERCAMPAÑA	-	-	JAIR VILLAGRÁN PÉREZ
72	07-MAYO	XVI	ATIZAPÁN DE ZARAGOZA	CINÉPOLIS VIP GALERÍAS ATIZAPÁN	8	RÁPIDO Y FURIOSO 5	NO SE ENCONTRÓ PROPAGANDA	INTERCAMPAÑA	-	-	CÉSAR G. PINEDA RODRÍGUEZ
73	08-MAYO	XV	IXTLAHUACA	CINEMAS MARIANA	4	REBELDE SIN PASCUA	NO SE ENCONTRÓ PROPAGANDA	INTERCAMPAÑA	-	-	LUIS ALBERTO MEDINA ROSALES
74	07-MAYO	XV	IXTLAHUACA	CINEMAS MARIANA	3	LA CHICA DE LA CAPA ROJA	NO SE ENCONTRÓ PROPAGANDA	INTERCAMPAÑA	-	-	ALEJANDRO MORENO MONROY
75	14-MAYO	I	TOLUCA	CINÉPOLIS GRAND PLAZA TOLUCA	6	THOR	SE ENCONTRÓ PROPAGANDA ESTATAL	INTERCAMPAÑA	-	-	JORGE MUCIÑO ARROYO
76	15-MAYO	I	TOLUCA	CINÉPOLIS GRAND PLAZA TOLUCA	6	THOR	SE ENCONTRÓ PROPAGANDA ESTATAL	INTERCAMPAÑA	-	-	JÉSSICA ANGÉLICA REYNA VÁZQUEZ
77	15-MAYO	XV	IXTLAHUACA	CINEMAS MARIANA	3	LA OTRA FAMILIA	NO SE ENCONTRÓ PROPAGANDA	INTERCAMPAÑA	-	-	ALEJANDRO MORENO MONROY
78	15-MAYO	XVI	ATIZAPÁN DE ZARAGOZA	CINEMEX ZONA ESMERALDA	10	EL DEFENSOR	NO SE ENCONTRÓ PROPAGANDA	INTERCAMPAÑA	-	-	CÉSAR G. PINEDA RODRÍGUEZ
79	15-MAYO	XXXII	NEZAHUALCÓYOTL	CINÉPOLIS NEZAHUALCÓYOTL	10	RÁPIDO Y FURIOSO 5	NO SE ENCONTRÓ PROPAGANDA	INTERCAMPAÑA	-	-	LUIS ALBERTO BOBADILLA RAMÍREZ
80	15-MAYO	XXXVIII	COACALCO	CINÉPOLIS ZENTRALIA COACALCO	2	EL DEFENSOR	NO SE ENCONTRÓ PROPAGANDA	INTERCAMPAÑA	-	-	ALFREDO CERÓN MARTÍNEZ
81	20-MAYO	I	TOLUCA	CINÉPOLIS GRAND PLAZA	4	PIRATAS DEL CARIBE 4 (CLASIFICACIÓN B)	NO SE ENCONTRÓ PROPAGANDA	CAMPAÑA	-	-	RODOLFO LÓPEZ PICHARDO
82	20-MAYO	XVI	ATIZAPÁN DE ZARAGOZA	MULTICINEMAS VILLA DE LA HACIENDA	3	EL DEFENSOR (CLASIFICACIÓN B)	NO SE ENCONTRÓ PROPAGANDA	CAMPAÑA	-	-	CÉSAR GEOVANNI PINEDA RODRÍGUEZ

DESGLASE DE LA INFORMACIÓN A DETALLE

No	FECHA	DTTO	MUNICIPIO	COMPLEJO CINEMATOGRAFICO	No. SALA	PELÍCULA	OBSERVACIÓN	TIPO DE PROPAGANDA	ACTORES POLÍTICOS	VERSIÓN DE LA PROPAGANDA	SERVIDOR ELECTORAL
83	20-MAYO	XXIX	NAUCALPAN	PLAZA SATÉLITE	10	EL VENGADOR (CLASIFICACIÓN B)	NO SE ENCONTRÓ PROPAGANDA	CAMPAÑA	-	-	GUSTAVO A. GARCÍA VARÓN
84	20-MAYO	XXXV	METEPEC	CINÉPOLIS GALERÍAS METEPEC	15	PIRATAS DEL CARIBE 4 (CLASIFICACIÓN B)	SE ENCONTRÓ PROPAGANDA ELECTORAL	CAMPAÑA	ERUVIEL ÁVILA VILLEGAS	«VIDRIERÍA»	MA. E. DAFNE. SALAZAR MÉNDEZ
									LUIS FELIPE BRAVO MENA	«INSEGURIDAD Y TRANSPORTE PÚBLICO»	
85	20-MAYO	XXXV	METEPEC	CINÉPOLIS GALERÍAS METEPEC	10	AGUA PARA ELEFANTES (CLASIFICACIÓN B)	SE ENCONTRÓ PROPAGANDA ELECTORAL	CAMPAÑA	ERUVIEL ÁVILA VILLEGAS	«VIDRIERÍA»	ELVA MARISOL FUENTES ESTRADA
									LUIS FELIPE BRAVO MENA	«INSEGURIDAD Y TRANSPORTE PÚBLICO»	
86	20-MAYO	XL	IXTAPALUCA	CINEMEX INTERLOMAS	11	PIRATAS DEL CARIBE 4 (CLASIFICACIÓN B)	SE ENCONTRÓ PROPAGANDA ELECTORAL	CAMPAÑA	LUIS FELIPE BRAVO MENA	«INSEGURIDAD Y TRANSPORTE PÚBLICO»	GUMARO REYES TORRES
87	20-MAYO	XXV	NEZAHUALCÓYOTL	PLAZA TELMEX	10	PIRATAS DEL CARIBE 4 (CLASIFICACIÓN B)	SE ENCONTRÓ PROPAGANDA ELECTORAL	CAMPAÑA	ERUVIEL ÁVILA VILLEGAS	«VIDRIERÍA»	LUIS ALBERTO BOBADILLA
									LUIS FELIPE BRAVO MENA	«INSEGURIDAD Y TRANSPORTE PÚBLICO»	
88	21-MAYO	XVI	ATIZAPÁN DE ZÁRAGOZA	CINEMEX ZONA ESMERALDA	01	EL DEFENSOR (CLASIFICACIÓN B)	SE ENCONTRÓ PROPAGANDA ELECTORAL	CAMPAÑA	LUIS FELIPE BRAVO MENA	«INSEGURIDAD Y TRANSPORTE PÚBLICO»	CÉSAR GEOVANNI PINEDA RODRÍGUEZ
89	21-MAYO	XVIII	TLALNEPANTLA	MUNDO E	12	EL REFUGIO (CLASIFICACIÓN B)	NO SE ENCONTRÓ PROPAGANDA	CAMPAÑA	-	-	GUSTAVO A. GARCÍA VARÓN
90	21-MAYO	IV	SAN MATEO ATENCO	CINÉPOLIS PLAZA SENDERO	2	PIRATAS DEL CARIBE 4 (CLASIFICACIÓN B)	SE ENCONTRÓ PROPAGANDA ELECTORAL	CAMPAÑA	ERUVIEL ÁVILA VILLEGAS	«VIDRIERÍA»	JÉSSICA ANGÉLICA REYNA VÁZQUEZ
91	21-MAYO	XXXII	NEZAHUALCÓYOTL	CINÉPOLIS NEZAHUALCÓYOTL	12	RÁPIDO Y FURIOSO 5 (CLASIFICACIÓN B)	SE ENCONTRÓ PROPAGANDA ELECTORAL	CAMPAÑA	ERUVIEL ÁVILA VILLEGAS	«VIDRIERÍA»	LUIS ALBERTO BOBADILLA
92	21-MAYO	XLIII	CUAUTITLÁN IZCALLI	CINEMEX PLAZA SAN MARCOS	2	RÍO (CLASIFICACIÓN A)	NO SE ENCONTRÓ PROPAGANDA	CAMPAÑA	-	-	ALFREDO CERÓN MARTÍNEZ
93	21-MAYO	XXXIII	TECAMAC	PLAZA SENDERO ECATEPEC	4	PIRATAS DEL CARIBE (CLASIFICACIÓN B)	NO SE ENCONTRÓ PROPAGANDA	CAMPAÑA	-	-	ROCÍO FIERROS COLÍN
94	22-MAYO	XXXVIII	COACALCO	CINÉPOLIS ZENTRALIA	6	PIRATAS DEL CARIBE (CLASIFICACIÓN B)	NO SE ENCONTRÓ PROPAGANDA	CAMPAÑA	-	-	ALFREDO CERÓN MARTÍNEZ

DESGLASE DE LA INFORMACIÓN A DETALLE

No	FECHA	DTTO	MUNICIPIO	COMPLEJO CINEMATOGRAFICO	No. SALA	PELÍCULA	OBSERVACIÓN	TIPO DE PROPAGANDA	ACTORES POLÍTICOS	VERSIÓN DE LA PROPAGANDA	SERVIDOR ELECTORAL
95	22-MAYO	IV	SAN MATEO ATENCO	CINÉPOLIS PLAZA SENDERO	3	EL DEFENSOR (CLASIFICACIÓN B)	SE ENCONTRÓ PROPAGANDA ELECTORAL	CAMPAÑA	ERUVIEL ÁVILA VILLEGAS	«VIDRIERÍA»	JÉSICA ANGÉLICA REYNA VÁZQUEZ
									LUIS FELIPE BRAVO MENA	«INSEGURIDAD Y TRANSPORTE PÚBLICO»	
96	22-MAYO	XXXI	LA PAZ	PLAZA LOS REYES	3	THOR (CLASIFICACIÓN A)	SE ENCONTRÓ PROPAGANDA ELECTORAL	CAMPAÑA	ERUVIEL ÁVILA VILLEGAS	«VIDRIERÍA»	GUMARO REYES TORRES
97	22-MAYO	XLII	ECATEPEC	CINÉPOLIS PLAZA ARAGÓN	4	EL REFUGIO (CLASIFICACIÓN B)	NO SE ENCONTRÓ PROPAGANDA	CAMPAÑA	-	-	ROCÍO FIERROS COLÍN
98	25-MAYO	I	TOLUCA	CINÉPOLIS GRAND PLAZA	3	RÁPIDO Y FURIOSO 5 (CLASIFICACIÓN B)	SE ENCONTRÓ PROPAGANDA ELECTORAL	CAMPAÑA	LUIS FELIPE BRAVO MENA	«INSEGURIDAD Y TRANSPORTE PÚBLICO»	MAURO GARCÍA TENORIO
99	25-MAYO	IV	LERMA	CINÉPOLIS PLAZA SENDERO	5	RÁPIDO Y FURIOSO 5 (CLASIFICACIÓN B)	SE ENCONTRÓ PROPAGANDA ELECTORAL	CAMPAÑA	LUIS FELIPE BRAVO MENA	«INSEGURIDAD Y TRANSPORTE PÚBLICO»	JULIO MICHEL SERNA
100	25-MAYO	IV	SAN MATEO ATENCO	CINÉPOLIS PLAZA SENDERO	2	PIRATAS DEL CARIBE (CLASIFICACIÓN B)	SE ENCONTRÓ PROPAGANDA ELECTORAL	CAMPAÑA	ERUVIEL ÁVILA VILLEGAS	«VIDRIERÍA»	JAZMÍN GARCÍA MORENO
									LUIS FELIPE BRAVO MENA	«INSEGURIDAD Y TRANSPORTE PÚBLICO»	
101	25-MAYO	XXXV	METEPEC	CINEMEX PABELLÓN METEPEC	1	THOR (CLASIFICACIÓN A)	SE ENCONTRÓ PROPAGANDA ELECTORAL	CAMPAÑA	ERUVIEL ÁVILA VILLEGAS	«VIDRIERÍA»	ELVA MARISOL FUENTES ESTRADA
									LUIS FELIPE BRAVO MENA	«INSEGURIDAD Y TRANSPORTE PÚBLICO»	
102	25-MAYO	XXXV	METEPEC	CINEMEX PABELLÓN METEPEC	1	RÁPIDO Y FURIOSO 5 (CLASIFICACIÓN B)	SE ENCONTRÓ PROPAGANDA ELECTORAL	CAMPAÑA	ERUVIEL ÁVILA VILLEGAS	«VIDRIERÍA»	MA. E. DAFNE SALAZAR MÉNDEZ
									LUIS FELIPE BRAVO MENA	«INSEGURIDAD Y TRANSPORTE PÚBLICO»	
103	27-MAYO	XXI	ECATEPEC	XTRACINEMAS	6	RÍO (CLASIFICACIÓN A)	NO SE ENCONTRÓ PROPAGANDA	CAMPAÑA	-	-	ROCÍO FIERROS COLÍN
104	27-MAYO	XXIII	TEXCOCO	METRÓPOLIS CINEMAS	10	PIRATAS DEL CARIBE 4 (CLASIFICACIÓN B)	NO SE ENCONTRÓ PROPAGANDA	CAMPAÑA	-	-	LUIS ALBERTO MEDINA ROSALES

DESGLOSE DE LA INFORMACIÓN A DETALLE

No	FECHA	DTTO	MUNICIPIO	COMPLEJO CINEMATOGRAFICO	No. SALA	PELÍCULA	OBSERVACIÓN	TIPO DE PROPAGANDA	ACTORES POLÍTICOS	VERSIÓN DE LA PROPAGANDA	SERVIDOR ELECTORAL
105	27-MAYO	XL	IXTAPALUCA	CINEPOLIS SENDERO IXTAPALUCA	6	BUZA CAPERUZA (CLASIFICACIÓN A)	SE ENCONTRÓ PROPAGANDA ELECTORAL	CAMPAÑA	ERUVIEL ÁVILA VILLEGAS	«PELUQUERÍA»	GUMARO REYES TORRES
								CAMPAÑA	LUIS FELIPE BRAVO MENA	«BRAVO EN REUNIÓN»	
106	27-MAYO	XLIII	CUAUTITLÁN IZCALLI	CINEPOLIS LUNA PARK	4	¿QUÉ PASÓ AYER? (CLASIFICACIÓN B)	SE ENCONTRÓ PROPAGANDA ELECTORAL	CAMPAÑA	ERUVIEL ÁVILA VILLEGAS	«VIDRIERÍA»	ALFREDO CERÓN MARTÍNEZ
									LUIS FELIPE BRAVO MENA	«INSEGURIDAD Y TRANSPORTE PÚBLICO»	
107	27-MAYO	IV	LERMA	CINEMAS LERMA	3	¿QUÉ PASÓ AYER? (CLASIFICACIÓN B)	SE ENCONTRÓ PROPAGANDA ELECTORAL	CAMPAÑA	ERUVIEL ÁVILA VILLEGAS	«VIDRIERÍA»	JESICA A. REYNA VÁZQUEZ
108	27-MAYO	XXXVII	TLALNEPANTLA	CINEMEX VALLE DORADO	9	PIRATAS DEL CARIBE 4 (CLASIFICACIÓN B)	SE ENCONTRÓ PROPAGANDA ELECTORAL	CAMPAÑA	ERUVIEL ÁVILA VILLEGAS	«VIDRIERÍA»	GUSTAVO A. GARCÍA VARÓN
109	28-MAYO	XXXV	METEPEC	CINÉPOLIS GALERÍAS METEPEC	5	EL DEFENSOR (CLASIFICACIÓN B)	NO SE ENCONTRÓ PROPAGANDA	CAMPAÑA	-	-	JOSÉ SANTOS BARAJAS LÓPEZ
110	28-MAYO	XXXV	METEPEC	CINÉPOLIS GALERÍAS METEPEC	10	AGUA PARA ELEFANTES (CLASIFICACIÓN B)	SE ENCONTRÓ PROPAGANDA ELECTORAL	CAMPAÑA	ERUVIEL ÁVILA VILLEGAS	«VIDRIERÍA»	NORMA GARCÍA GONZÁLEZ
									LUIS FELIPE BRAVO MENA	«INSEGURIDAD Y TRANSPORTE PÚBLICO»	
111	28-MAYO	I	TOLUCA	CINÉPOLIS GRAND PLAZA	1	PIRATAS DEL CARIBE 4 (CLASIFICACIÓN B)	SE ENCONTRÓ PROPAGANDA ELECTORAL	CAMPAÑA	ERUVIEL ÁVILA VILLEGAS	«VIDRIERÍA»	ALICIA M. RODARTE LEAL
									LUIS FELIPE BRAVO MENA	«INSEGURIDAD Y TRANSPORTE PÚBLICO»	
112	28-MAYO	I	TOLUCA	CINÉPOLIS GRAND PLAZA	5	PIRATAS DEL CARIBE 4 (CLASIFICACIÓN B)	SE ENCONTRÓ PROPAGANDA ELECTORAL	CAMPAÑA	ERUVIEL ÁVILA VILLEGAS	«VIDRIERÍA»	JUAN R. DOMÍNGUEZ PAULÍN
									LUIS FELIPE BRAVO MENA	«INSEGURIDAD Y TRANSPORTE PÚBLICO»	
113	29-MAYO	XXXV	METEPEC	CINEMEX PABELLÓN METEPEC	7	¿QUÉ PASÓ AYER? (CLASIFICACIÓN B)	SE ENCONTRÓ PROPAGANDA ELECTORAL	CAMPAÑA	ERUVIEL ÁVILA VILLEGAS	«VIDRIERÍA»	MARIELI FÁTIMA LARA TEPICHÍN
114	29-MAYO	XXXV	METEPEC	CINEMEX PABELLÓN METEPEC	1	EL DEFENSOR (CLASIFICACIÓN B)	SE ENCONTRÓ PROPAGANDA ELECTORAL	CAMPAÑA	ERUVIEL ÁVILA VILLEGAS	«VIDRIERÍA»	NORMA GARCÍA GONZÁLEZ
115	29-MAYO	IV	LERMA	PLAZA SENDERO	3	¿QUÉ PASÓ AYER? (CLASIFICACIÓN B)	SE ENCONTRÓ PROPAGANDA ELECTORAL	ELECTORAL	LUIS FELIPE BRAVO MENA	«INSEGURIDAD Y TRANSPORTE PÚBLICO»	JOSÉ SANTOS BARAJAS LÓPEZ

DESGLOSE DE LA INFORMACIÓN A DETALLE

No	FECHA	DTTO	MUNICIPIO	COMPLEJO CINEMATOGRAFICO	No. SALA	PELÍCULA	OBSERVACIÓN	TIPO DE PROPAGANDA	ACTORES POLÍTICOS	VERSIÓN DE LA PROPAGANDA	SERVIDOR ELECTORAL
116	3-JUNIO	II	TOLUCA	CINEMEX CHEDRAUI	1	X-MEN (Clasificación B)	SE ENCONTRÓ PROPAGANDA ELECTORAL	CAMPAÑA	ERUVIEL ÁVILA VILLEGAS	«VIDRIERÍA»	MA. E. DAFNE SALAZAR MÉNDEZ
117	3-JUNIO	II	TOLUCA	CINEMEX CHEDRAUI	4	PIRATAS DEL CARIBE 4 (Clasificación B)	NO SE ENCONTRÓ PROPAGANDA	CAMPAÑA	-	-	ELVA MARISOL FUENTES ESTRADA
118	3-JUNIO	II	TOLUCA	CINEMEX CHEDRAUI	2	X-MEN (Clasificación B)	NO SE ENCONTRÓ PROPAGANDA	CAMPAÑA	-	-	PEDRO SALGADO VALDÉS
119	3-JUNIO	XVI	ATIZAPÁN DE ZARAGOZA	CINEMEX PLATINO ZONA ESMERALDA	P3	KUNG FU PANDA 2 (Clasificación AA)	SE ENCONTRÓ PROPAGANDA ELECTORAL	CAMPAÑA	LUIS FELIPE BRAVO MENA	«INSEGURIDAD Y TRANSPORTE»	CÉSAR GEOVANNI PINEDA JIMÉNEZ
120	4-JUNIO	II	TOLUCA	CINEMEX PLAZA SANTÍN	7	X-MEN (Clasificación B)	NO SE ENCONTRÓ PROPAGANDA	CAMPAÑA	-	-	JÉSICA ANGÉLICA REYNA VÁZQUEZ
121	4-JUNIO	II	TOLUCA	CINEMEX CHEDRAUI	3	PIRATAS DEL CARIBE 4 (Clasificación B)	NO SE ENCONTRÓ PROPAGANDA	CAMPAÑA	-	-	PEDRO SALGADO VALDÉS
122	4-JUNIO	XIII	ATLACOMULCO	CINEMEX ATLACOMULCO	2	PIRATAS DEL CARIBE 4 (Clasificación B)	NO SE ENCONTRÓ PROPAGANDA	CAMPAÑA	-	-	ALEJANDRO MORENO MONROY
123	4-JUNIO	XVI	ATIZAPÁN DE ZARAGOZA	CINÉPOLIS GALERÍAS ATIZAPÁN	2	¿QUÉ PASÓ AYER? (Clasificación B)	SE ENCONTRÓ PROPAGANDA ELECTORAL	CAMPAÑA	ERUVIEL ÁVILA VILLEGAS	«VIDRIERÍA»	CÉSAR GEOVANNI PINEDA RODRÍGUEZ
124	4-JUNIO	XXVII	CHALCO	LUMIERE PLAZA CHALCO	5	PIRATAS DEL CARIBE 4 (Clasificación B)	SE ENCONTRÓ PROPAGANDA ELECTORAL	CAMPAÑA	ERUVIEL ÁVILA VILLEGAS	«VIDRIERÍA»	GUMARO REYES TORRES
125	4-JUNIO	XXVII	CHALCO	LUMIERE PLAZA CHALCO	10	PIRATAS DEL CARIBE 4 (Clasificación B)	SE ENCONTRÓ PROPAGANDA ELECTORAL	CAMPAÑA	ERUVIEL ÁVILA VILLEGAS	«CARMEN SALINAS»	MAURO GARCÍA TENORIO
126	4-JUNIO	XXIII	TEXCOCO	CINÉPOLIS PLAZA PUERTA GRANDE	5	X-MEN (Clasificación B)	SE ENCONTRÓ PROPAGANDA ELECTORAL	CAMPAÑA	ERUVIEL ÁVILA VILLEGAS	«CARMEN SALINAS»	ROCÍO FIERROS COLÍN
									ERUVIEL ÁVILA VILLEGAS	«VIDRIERÍA»	
127	4-JUNIO	XVIII	TLALNEPANTLA	CINÉPOLIS MULTIPLAZA ARBOLEDAS	9	BUZA CAPERUZA 2 (Clasificación A)	SE ENCONTRÓ PROPAGANDA ELECTORAL	CAMPAÑA	ERUVIEL ÁVILA VILLEGAS	«VIDRIERÍA»	GUSTAVO ALFONSO GARCÍA VARÓN
128	4-JUNIO	XL	IXTAPALUCA	PLAZA SENDERO IXTAPALUCA	12	PIRATAS DEL CARIBE 4 (Clasificación B)	SE ENCONTRÓ PROPAGANDA ELECTORAL	CAMPAÑA	ERUVIEL ÁVILA VILLEGAS	«VIDRIERÍA»	RAÚL TENORIO BARRERA
129	5-JUNIO	II	TOLUCA	CINEMEX CHEDRAUI	4	RÁPIDO Y FURIOSO 5 (Clasificación B)	NO SE ENCONTRÓ PROPAGANDA	CAMPAÑA	-	-	PEDRO SALGADO VALDÉS
130	5-JUNIO	XVII	HUIXQUILUCAN	CINEMEX INTERLOMAS	4	PIRATAS DEL CARIBE 4 (Clasificación B)	NO SE ENCONTRÓ PROPAGANDA	CAMPAÑA	-	-	GUSTAVO ALFONSO GARCÍA VARÓN
131	5-JUNIO	XL	IXTAPALUCA	PLAZA SENDERO IXTAPALUCA	11	X-MEN (Clasificación B)	SE ENCONTRÓ PROPAGANDA ELECTORAL	CAMPAÑA	ERUVIEL ÁVILA VILLEGAS	«VIDRIERÍA»	RAÚL TENORIO BARRERA
									LUIS FELIPE BRAVO MENA	«INSEGURIDAD Y TRANSPORTE PÚBLICO»	

DESGLOSE DE LA INFORMACIÓN A DETALLE

No	FECHA	DTTO	MUNICIPIO	COMPLEJO CINEMATOGRAFICO	No. SALA	PELÍCULA	OBSERVACIÓN	TIPO DE PROPAGANDA	ACTORES POLÍTICOS	VERSIÓN DE LA PROPAGANDA	SERVIDOR ELECTORAL
132	5-JUNIO	II	TOLUCA	CINEMEX CHEDRAUI	2	X-MEN (Clasificación B)	NO SE ENCONTRÓ PROPAGANDA	CAMPAÑA	-	-	JULIO MICHEL SERNA
133	5-JUNIO	XIII	ATLACOMULCO	PLAZA ESTRELLA	1	RÁPIDO Y FURIOSO 5 (Clasificación B)	NO SE ENCONTRÓ PROPAGANDA	CAMPAÑA	-	-	ALEJANDRO MORENO MONROY
134	5-JUNIO	XXXII	NEZAHUALCÓYOTL	CINÉPOLIS NEZAHUALCÓYOTL	10	PIRATAS DEL CARIBE 4 (Clasificación B)	NO SE ENCONTRÓ PROPAGANDA	CAMPAÑA	-	-	LUIS ALBERTO BOBADILLA
135	5-JUNIO	XXXII	NEZAHUALCÓYOTL	CINÉPOLIS NEZAHUALCÓYOTL	6	THOR (Clasificación A)	NO SE ENCONTRÓ PROPAGANDA	CAMPAÑA	-	-	LUIS ALBERTO MEDINA ROSALES
136	5-JUNIO	XXXI	LA PAZ	CINEMA VALLE DE LOS REYES	8	PIRATAS DEL CARIBE 4 (Clasificación B)	SE ENCONTRÓ PROPAGANDA ELECTORAL	CAMPAÑA	ERUVIEL ÁVILA VILLEGAS	«CARMEN SALINAS»	GUMARO REYES TORRES
137	5-JUNIO	XXXIII	ECATEPEC	CINEMEX PALOMAS CHEDRAUI	3	¿QUÉ PASÓ AYER? (Clasificación B)	NO SE ENCONTRÓ PROPAGANDA	CAMPAÑA	-	-	ROCÍO FIERROS COLÍN
138	5-JUNIO	XLIII	CUAUTITLÁN IZCALLI	PLAZA SAN MARCOS	12	PIRATAS DEL CARIBE 4 (Clasificación B)	NO SE ENCONTRÓ PROPAGANDA	CAMPAÑA	-	-	MARÍA EUGENIA RAMÍREZ NAVARRETE
139	10-JUNIO	IV	LERMA	MM CINEMAS LERMA, PLAZA OUTLET	8	PIRATAS DEL CARIBE 4 (Clasificación B)	NO SE ENCONTRÓ PROPAGANDA	CAMPAÑA	-	-	CÉSAR RETANA SOTO
140	10-JUNIO	IV	LERMA	MM CINEMAS LERMA, PLAZA OUTLET	1	PIRATAS DEL CARIBE 4 (Clasificación B)	NO SE ENCONTRÓ PROPAGANDA	CAMPAÑA	-	-	ROCÍO VELÁZQUEZ VICTORIANO
141	10-JUNIO	I	TOLUCA	CINÉPOLIS GRAN PLAZA TOLUCA	5	KUNG FU PANDA 2 (Clasificación AA)	SE ENCONTRÓ PROPAGANDA ELECTORAL	CAMPAÑA	ERUVIEL ÁVILA VILLEGAS	«VIDRIERÍA»	ALEJANDRO BASTIDA RODRÍGUEZ
									LUIS FELIPE BRAVO MENA	«INSEGURIDAD Y TRANSPORTE»	
142	10-JUNIO	I	TOLUCA	CINÉPOLIS GRAN PLAZA TOLUCA	2	X-MEN (Clasificación B)	SE ENCONTRÓ PROPAGANDA ELECTORAL	CAMPAÑA	ERUVIEL ÁVILA VILLEGAS	«VIDRIERÍA»	LUZ MARIANA GARDUÑO ALONSO
143	10-JUNIO	XVI	ATIZAPÁN DE ZARAGOZA	CINEMEX ZONA ESMERALDA	4	OCHO MINUTOS (Clasificación B)	SE ENCONTRÓ PROPAGANDA ELECTORAL	CAMPAÑA	LUIS FELIPE BRAVO MENA	«INSEGURIDAD Y TRANSPORTE»	CÉSAR GEOVANNI PINEDA JIMÉNEZ
144	10-JUNIO	XIX	CUAUTITLÁN	LUMIERE (PLAZA LA VÍA)	4	PIRATAS DEL CARIBE 4 (Clasificación B)	SE ENCONTRÓ PROPAGANDA ELECTORAL	CAMPAÑA	ERUVIEL ÁVILA VILLEGAS	«VIDRIERÍA»	ALFREDO CERÓN MARTÍNEZ
145	10-JUNIO	XL	IXTAPALUCA	CINEMEX IXTAPALUCA PLAZA GALERÍAS	7	X-MEN (Clasificación B)	NO SE ENCONTRÓ PROPAGANDA	CAMPAÑA	-	-	GUMARO REYES TORRES
146	10-JUNIO	XXXVII	TLALNEPANTLA (PARTE)	CINEMEX TENAYUCA	5	PIRATAS DEL CARIBE 4 (Clasificación B)	NO SE ENCONTRÓ PROPAGANDA	CAMPAÑA	-	-	GUSTAVO A. GARCÍA VARÓN

DESGLOSE DE LA INFORMACIÓN A DETALLE

No	FECHA	DTTO	MUNICIPIO	COMPLEJO CINEMATOGRAFICO	No. SALA	PELÍCULA	OBSERVACIÓN	TIPO DE PROPAGANDA	ACTORES POLÍTICOS	VERSIÓN DE LA PROPAGANDA	SERVIDOR ELECTORAL
147	10-JUNIO	XLII	ECATEPEC (PARTE)	CINÉPOLIS PLAZA "LAS AMÉRICAS"	13	KUNG FU PANDA 2 (Clasificación AA)	SE ENCONTRÓ PROPAGANDA ELECTORAL	CAMPAÑA	ERUVIEL ÁVILA VILLEGAS	«CARMEN SALINAS»	ROCÍO FIERROS COLÍN
									ERUVIEL ÁVILA VILLEGAS	«VIDRIERÍA»	
									LUIS FELIPE BRAVO MENA	«INSEGURIDAD Y TRANSPORTE»	
148	10-JUNIO	XV	IXTLAHUACA	CINEMAS PLAZA MARIANA	3	X-MEN (Clasificación B)	NO SE ENCONTRÓ PROPAGANDA	CAMPAÑA	-	-	ALEJANDRO MORENO MONROY
149	11-JUNIO	XXV	NEZAHUALCÓYOTL (PARTE)	PLAZA CIUDAD JARDÍN	6	X-MEN (Clasificación B)	SE ENCONTRÓ PROPAGANDA ELECTORAL	CAMPAÑA	ERUVIEL ÁVILA VILLEGAS	«EMBLEMA»	JOSÉ ANTONIO REYNA LÓPEZ
150	11-JUNIO	XVIII	TLALNEPANTLA	CINEMEX MUNDO E	13	RÁPIDO Y FURIOSO 5 (Clasificación B)	NO SE ENCONTRÓ PROPAGANDA	CAMPAÑA	-	-	MA. E. DAFNE SALAZAR MÉNDEZ
151	11-JUNIO	I	TOLUCA	MUMCI	IMAX	DINOSAURIOS VIVIENTES (Clasificación A)	NO SE ENCONTRÓ PROPAGANDA	CAMPAÑA	-	-	PEDRO SALGADO VALDÉS
152	12-JUNIO	XL	IXTAPALUCA	CINEMAS LUMIERE IXTAPALUCA PLAZA EL CORTIJO	12	OCHO MINUTOS (Clasificación B)	SE ENCONTRÓ PROPAGANDA ELECTORAL	CAMPAÑA	ALEJANDRO ENCINAS RODRÍGUEZ	«POTENCIA ECONÓMICA»	RAÚL TENORIO BARRERA
									ERUVIEL ÁVILA VILLEGAS	«VIDRIERÍA»	
									LUIS FELIPE BRAVO MENA	«INSEGURIDAD Y TRANSPORTE»	
153	12-JUNIO	XXIX	NAUCALPAN (PARTE)	CINÉPOLIS PLAZA SATÉLITE	5	PIRATAS DEL CARIBE 4 (Clasificación B)	SE ENCONTRÓ PROPAGANDA ELECTORAL	CAMPAÑA	ERUVIEL ÁVILA VILLEGAS	«VIDRIERÍA»	MA. E. DAFNE SALAZAR MÉNDEZ
154	18-JUNIO	II	TOLUCA	CINEMEX CINEMA TOLUCA	9	MI OTRO YO (Clasificación B)	NO SE ENCONTRÓ PROPAGANDA	CAMPAÑA	-	-	RAÚL TENORIO BARRERA
155	19-JUNIO	I	TOLUCA	CINÉPOLIS GRAND PLAZA TOLUCA	3	LA NOCHE DEL DEMONIO (Clasificación B)	NO SE ENCONTRÓ PROPAGANDA	CAMPAÑA	-	-	RAÚL TENORIO BARRERA
156	19-JUNIO	XVII	HUIXQUILUCAN	CINÉPOLIS INTERLOMAS	3	KUNG FU PANDA 2 (Clasificación AA)	NO SE ENCONTRÓ PROPAGANDA	CAMPAÑA	-	-	GUSTAVO ALFONSO GARCÍA VARÓN
157	1-JULIO	XXV	NEZAHUALCÓYOTL	CINÉPOLIS PLAZA TELMEX	3	CARS 2 (Clasificación AA)	NO SE ENCONTRÓ PROPAGANDA	CAMPAÑA	-	-	LUIS ALBERTO BOBADILLA RAMÍREZ
158	1-JULIO	I	TOLUCA	CINÉPOLIS GRAND PLAZA TOLUCA	6	TRANSFORMERS 3 (Clasificación B)	NO SE ENCONTRÓ PROPAGANDA	CAMPAÑA	-	-	JULIO MICHEL SERNA
159	1-JULIO	XXV	NEZAHUALCÓYOTL	CINÉPOLIS PLAZA TELMEX	2	TRANSFORMERS 3 (Clasificación B)	NO SE ENCONTRÓ PROPAGANDA	CAMPAÑA	-	-	LUIS ALBERTO MEDINA ROSALES
160	1-JULIO	XVII	HUIXQUILUCAN	CINEMEX INTERLOMAS	9	CARS 2 (Clasificación AA)	NO SE ENCONTRÓ PROPAGANDA	CAMPAÑA	-	-	GUSTAVO ALFONSO GARCÍA VARÓN

Cuadro No. 4 Número de Complejos Cinematográficos y salas de cine visitadas durante el periodo del 17 de marzo al 14 de junio de 2011, por cada Distrito Electoral Local.

DISTRITO ELECTORAL		COMPLEJOS CINEMATOGRAFICOS	VISITAS A LAS SALAS DE CINE
	Toluca (Parte)	2	27
II	Toluca (Parte)	2	8
IV	Lerma	2	8
XIII	Atlacomulco	2	2
XV	Ixtlahuaca	1	18
XVI	Atizapán de Zaragoza	3	22
XVII	Huixquilucan	1	3
XVIII	Tlalnepantla (Parte)	2	3
XIX	Cuautitlán	1	1
XXI	Ecatepec	1	1
XXIII	Texcoco	2	2
XXIV	Nezahualcóyotl (Parte)	1	2
XXV	Nezahualcóyotl (Parte)	2	12

DISTRITO ELECTORAL		COMPLEJOS CINEMATOGRAFICOS	VISITAS A LAS SALAS DE CINE
XXVII	Chalco	1	2
XXIX	Naucalpan	1	2
XXXI	La Paz	2	2
XXXII	Nezahualcóyotl (Parte)	1	10
XXXIII	Ecatepec	2	2
XXXV	Metepec	2	8
XXXVII	Tlalnepantla (Parte)	2	2
XXXVIII	Coacalco	3	6
XL	Ixtapaluca	4	6
XLII	Ecatepec	2	2
XLIII	Cuautitlán Izcalli	3	9
Total		45	160

Formato de Bitácora de Cine utilizado durante el Proceso Electoral 2011.

**MONITOREO A LA PROPAGANDA DE LOS PARTIDOS POLÍTICOS,
COALICIONES Y SUS ACTORES POLÍTICOS
CAMPAÑAS ELECTORALES 2011
BITÁCORA DE REGISTRO**



C I N E

NOTA: Se utilizará un formato y un número consecutivo por cada proyección cinematográfica.

FECHA: _____ HORA: _____ DISTRITO: _____ MUNICIPIO: _____
dd/mm/aaaa hh:mm

CONSECUTIVO: _____ MONITORISTA: _____

NOMBRE DEL COMPLEJO CINEMATOGRAFICO	NOMBRE DE LA PLAZA	* TIPO DE PROPAGANDA	NOMBRE(S) DEL O LOS ACTOR(ES) POLÍTICO(S)

NUMERO DE SALA	NOMBRE DE LA PELÍCULA	TIEMPO (DURACIÓN) DEL PROMOCIONAL
		mm //

PARTIDO POLÍTICO O COALICIÓN								
PAN	PRI	PRD	PT	PVEM	CONVERGENCIA	NUEVA ALIANZA	"UNIDOS POR TI"	"UNIDOS PODEMOS MÁS"
1	2	3	4	5	6	7	8	9

ADJETIVACIÓN		
A FAVOR	EN CONTRA	NEUTRO
1	2	3

TIPO DE PROPAGANDA		
Δ INSTITUCIONAL	GOBERNAMENTAL	ELECTORAL
1	Federal Estatual Municipal	2a 2b 2c
		3

Δ INSTITUCIONAL: ES LA PROPAGANDA QUE CONTIENE LA IDENTIFICACIÓN, EMBLEMA O MENSAJE DEL PARTIDO POLÍTICO, SIN QUE CONTEMPLA NOMBRE DEL CANDIDATO O PLANILLA.

PERIODO A MONITOREAR		
PRECAMPAÑA	INTERCAMPAÑA	CAMPAÑA
1	2	3