

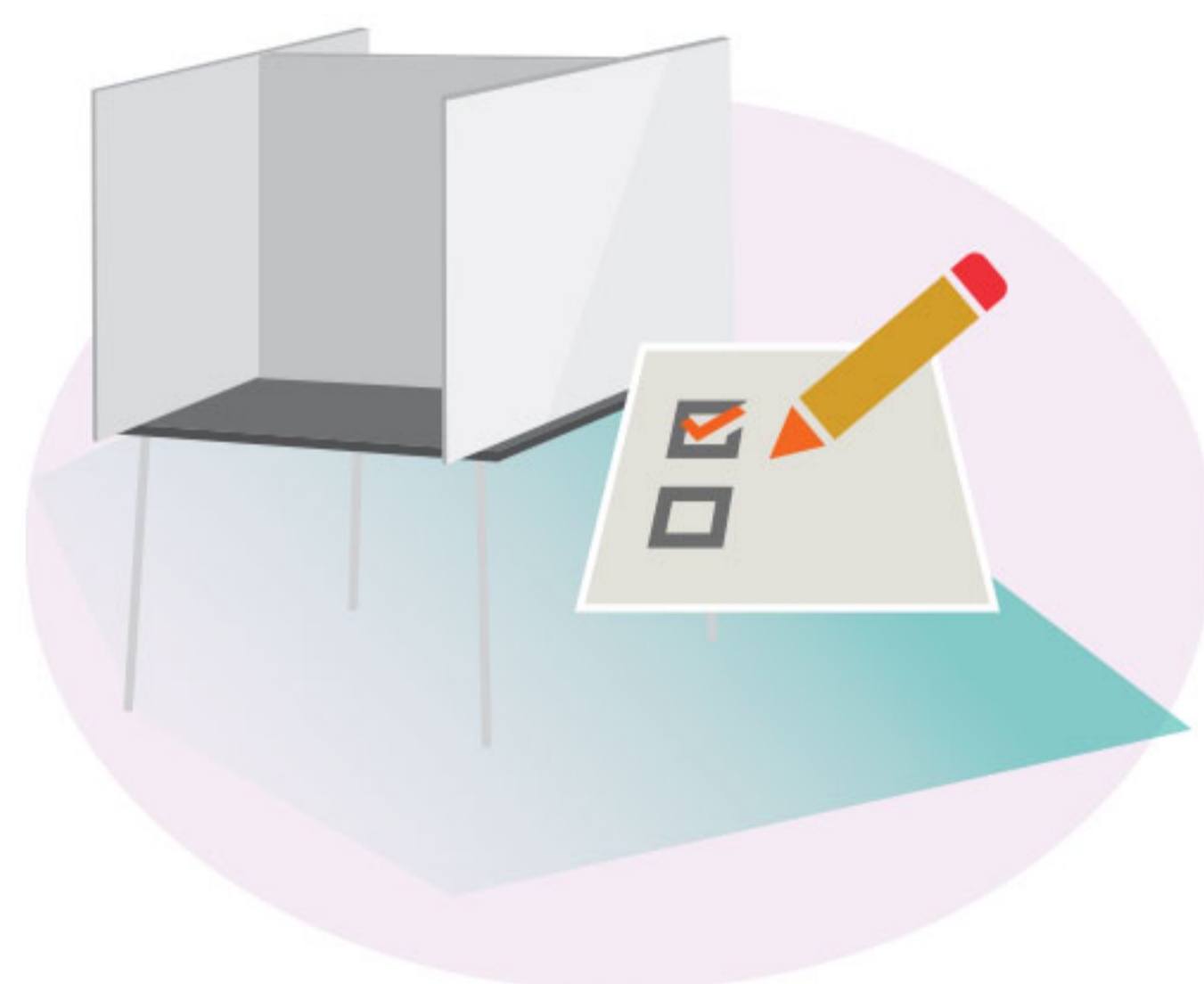
La Presidenta o el Presidente de la Casilla

El personal de la casilla te entregará una boleta y colocará un sello que dice VOTÓ 2023 junto a tu nombre en la lista de lectores.



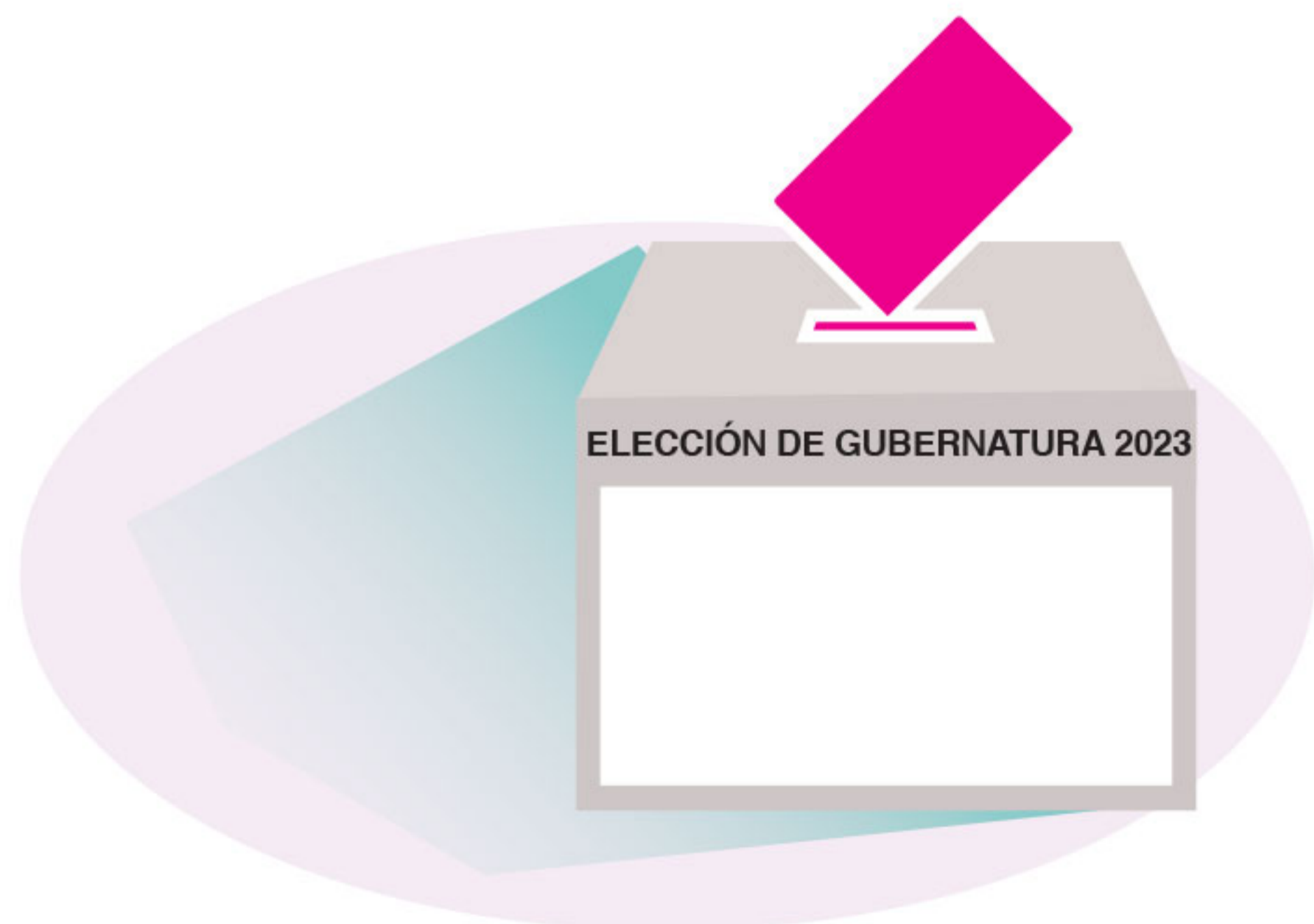
Enseguida

Después podrás ir a la mampara para marcar tu boleta.



Emite tu voto

Vota con libertad y en secreto. Dobla la boleta y deposítala en la urna.



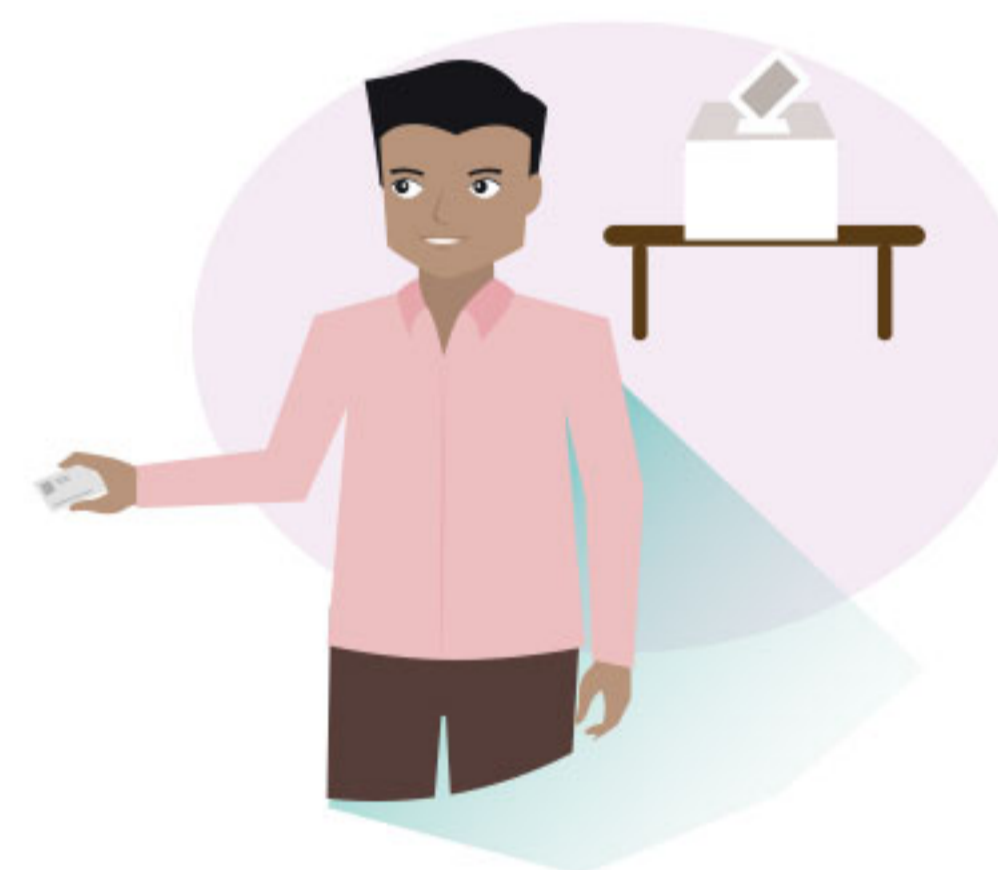
Las Escrutadoras o los Escrutadores

El personal de la casilla marcará tu credencial para votar y colocarán tinta en tu pulgar derecho. Así, indicarán que has votado.



Finalmente

Al final, el personal de la casilla te regresará tu credencial para votar y podrás irte.



En la casilla de votación pueden estar presentes varias personas. Las personas que pueden estar en la casilla son:

- Representantes de los partidos políticos
- Observadoras y observadores electorales
- Personal del Instituto Electoral del Estado de México
- Personal del Instituto Nacional Electoral.



Pasos para votar lectura fácil



¡Infórmate!

www.ieem.org.mx



dpc@ieem.org.mx
lada sin costo 800 712 43 36
722 784 99 78

Mi Estado,
MI ELECCIÓN



CONTAMOS TODAS TODOS



4 JUNIO
DE 2023

ELECCIÓN DE GUBERNATURA

1 + Ubica el lugar

La casilla para votar se instalará en un lugar cercano a tu casa. Verifica que podrás votar en esa casilla.



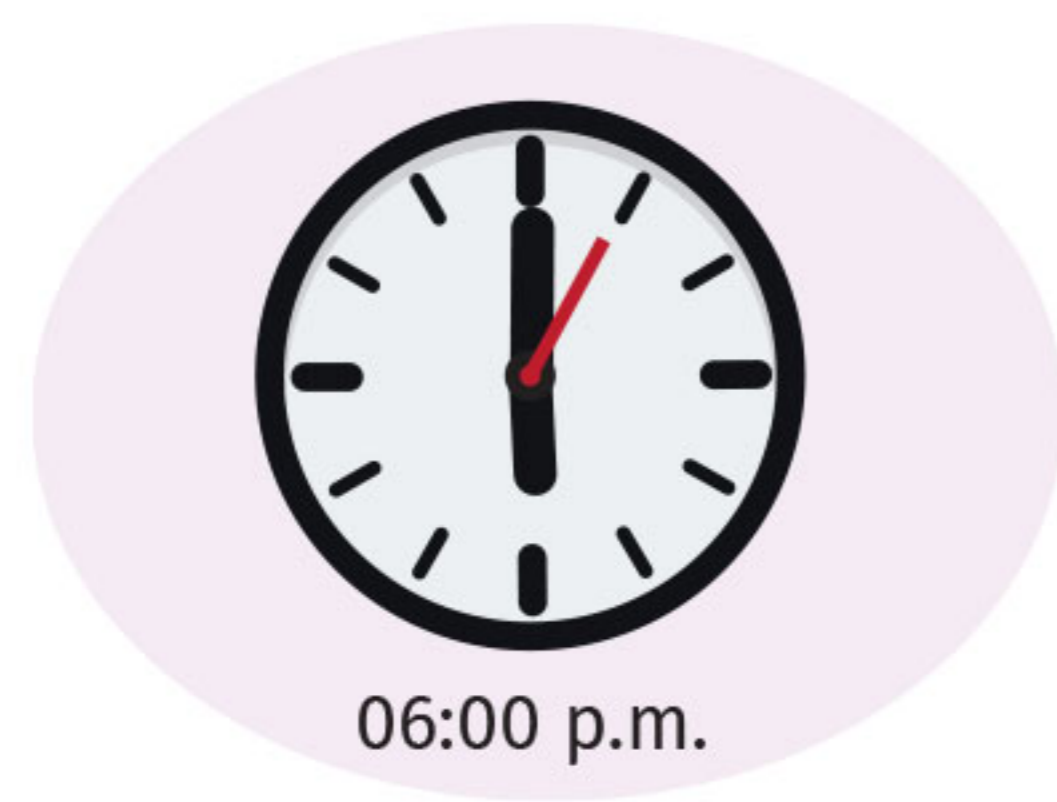
El domingo 4 de junio

El domingo 4 de junio será el día de la jornada electoral. La casilla para votar estará abierta de 8 de la mañana a 6 de la tarde. Las personas podrán votar cuando la casilla esté instalada y el personal de la casilla diga que inicia la votación.

2



8:00 a.m.



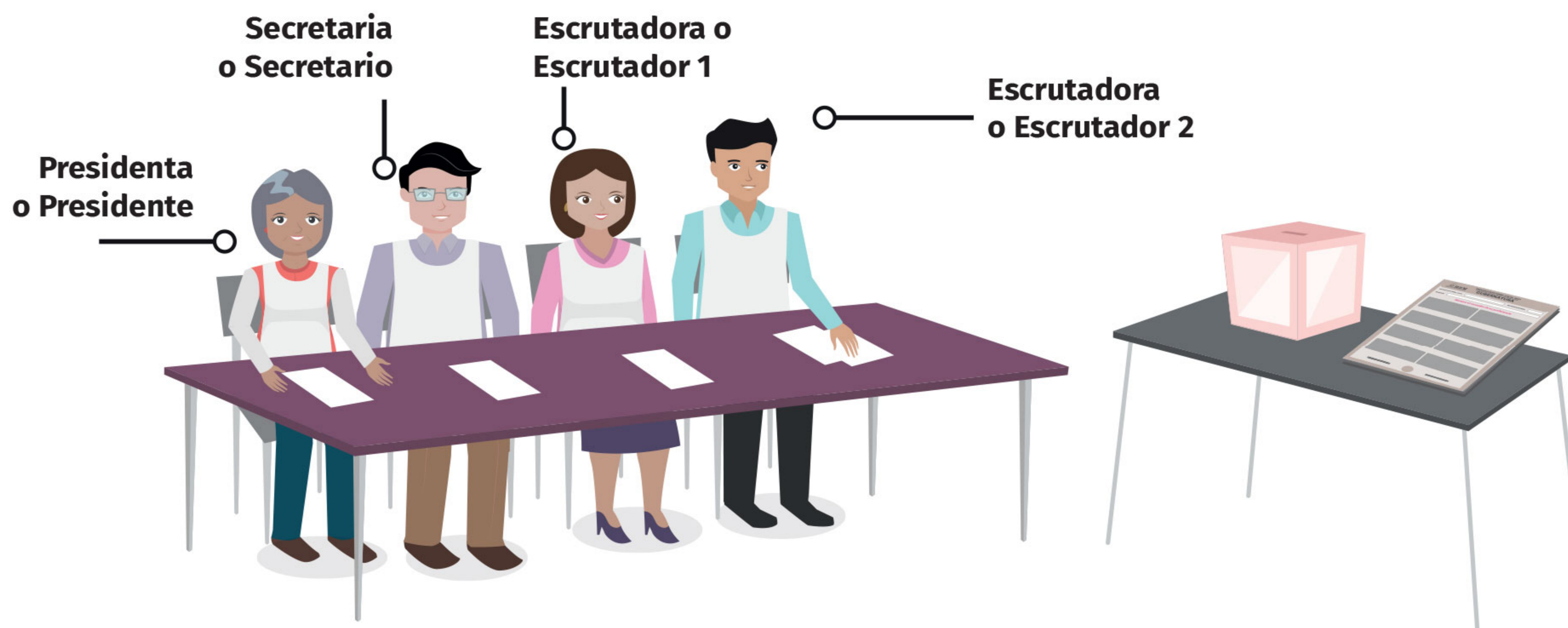
06:00 p.m.

Recuerda:

No podrás votar hasta que la casilla esté totalmente instalada y la Presidenta o el Presidente anuncie el inicio de la votación.

3 + Al llegar a la casilla

La casilla tendrá un cartel que indicará qué tipo de casilla es. La mesa de recepción de la casilla tendrá indicada la primera letra de tu primer apellido, ahí debes ir para votar. La casilla tendrá un grupo de personas que atenderán a todas las personas que acuden a votar, a este grupo se le llama Funcionarias y Funcionarios de Casilla.



4 + Muestra tu Credencial para Votar

El personal de la casilla te pedirá que muestres tu credencial para votar para verificar que es tuya. También te pedirá que muestres tu dedo pulgar derecho para comprobar que no has votado.



5 + La Presidenta o el Presidente de la Casilla

El personal de la casilla comprobará que estás inscrito en la lista de electores.

