
INSTITUTO ELECTORAL DEL ESTADO DE MÉXICO INFORME DE MONITOREO A MEDIOS DE COMUNICACIÓN ELECTRÓNICOS, IMPRESOS E INTERNET

Informe de Periodo del 13 al 23 de Mayo de 2018
e Informe Final del Periodo de Intercampañas del 12 de febrero al 23 de mayo de 2018
Monitoreo Cuantitativo y Cualitativo a Medios de Comunicación
Electrónicos, Impresos e Internet
Proceso Electoral de la Elección de Diputados Locales y Miembros de Ayuntamientos

Índice

	Pág.
1. Presentación y Metodología	3
2. Monitoreo Cuantitativo Periodo 13 – 23 Mayo 2018	21
3. Monitoreo Cualitativo Periodo 13 – 23 Mayo 2018	82
4. Conclusiones Periodo 13 – 23 Mayo 2018	160
5. Informe Final Periodo Intercampañas	163
6. Monitoreo Cuantitativo Informe Final Periodo de Intercampañas	175
7. Monitoreo Cualitativo Informe Final Periodo de Intercampañas	257
8. Conclusiones Informe Final Periodo de Intercampañas	350

El objetivo es proporcionar la información generada del servicio de monitoreo a medios de comunicación electrónicos, impresos e Internet, con cobertura en el Estado de México, con la finalidad de aportar certeza y equidad, derivado de la difusión de los actos proselitistas de los actores políticos.

Objetivos específicos

- Llevar a cabo el monitoreo a medios de comunicación electrónicos, impresos e internet.
- Apego a la metodología establecida en el Manual de Procedimientos para el Monitoreo a Medios de Comunicación Electrónicos, Impresos e Internet.
- Verificar la transmisión en radio y televisión de las pautas aprobadas por el Instituto Nacional Electoral.
- Apoyar en su caso, en la fiscalización de partidos políticos, coaliciones, aspirantes a una candidatura independiente, candidaturas y candidaturas independientes.
- Observar que, desde el inicio de las campañas electorales y hasta la conclusión de la jornada electoral, se suspenda la difusión de toda propaganda gubernamental, de acuerdo con lo establecido en los artículos 71, párrafo cuarto y 261, párrafo segundo del Código Electoral del Estado de México, salvo las excepciones previamente establecidas.

TIPOS DE MONITOREO

Monitoreo Cuantitativo.

Este tipo de monitoreo tiene la característica de permitir al Instituto Electoral del Estado de México conocer de manera descriptiva la cantidad de impactos, inserciones y notas informativas generadas por los actores políticos en los medios de comunicación.

Se monitorean tanto los medios de comunicación impresos y electrónicos nacionales y estatales como los escritos, publicaciones, imágenes, grabaciones en audio y video, proyecciones, publicidad virtual en Internet y las expresiones que, durante la precampaña, intercampaña, campaña, periodo de reflexión y jornada electoral, producen y difunden los actores políticos, autoridades electorales y gubernamentales.

Monitoreo Cualitativo.

El monitoreo cualitativo tiene la finalidad de permitir al Instituto contar con un enfoque analítico de la información que difunden los medios de comunicación, al obtener información estratégica para conocer, entre otros elementos, su tendencia, la equidad en la contienda; así como conocer el tiempo y espacio dedicado en los noticiarios o servicios informativos que difundan información relacionada con los actores políticos y el proceso electoral.

La metodología que se utiliza para el proceso de la información en los diferentes medios de comunicación como Electrónicos, Impresos e Internet es la siguiente:

Radio y TV Cuantitativo

Por medio de las señales se obtiene la información, la cual se guarda en los servidores. Después, se hace la identificación, captura de anuncios nuevos y la generación de testigos. Posteriormente, se hace una revisión completa de este registro, para compararlo con los anuncios que ya se tienen en sistema y este genere el informe de transmisión.

Radio y TV Cualitativo

Por medio de la programación previamente capturada de estaciones de radio y canales de TV, se reconocen los horarios de noticieros, para identificar las menciones relacionadas al proceso electoral. Se generan testigos de audio y video con la captura de dicha mención. Posterior, se revisan los datos obtenidos de todas las menciones y se hace la valoración, según su contenido.

Medios Impresos Cuantitativo

Se hace una identificación de puntos de venta y distribución de periódicos y revistas, para después hacer la debida revisión, digitalización y captura de anuncios encontrados en los mismos.

Medios Impresos Cualitativo

Con la captura y digitalización de las menciones encontradas, se hace una revisión de síntesis y datos capturados para después hacer la valoración de su contenido.

Internet Cuantitativo

Se identifican las menciones en las páginas de internet solicitadas, de las cuales se hace el registro de testigos y su captura, junto con una valoración, según su contenido.

Internet Cualitativo

El operador genera testigos y hace la captura en la base de datos, mientras que el supervisor revisa los registros. Tal información se encuentra dispuesta en la página web.

Método para la “Valoración de la Información”:

1. Se contabilizará el número de piezas de monitoreo que presentaron alguna valoración expresada mediante algún adjetivo calificativo o frase idiomática utilizada como adjetivo explícito hacia el actor político. Se contabilizará también el número de piezas de monitoreo que no tuvieron ninguna adjetivación, las cuales se considerarán como piezas neutras.
2. De la información que presentó alguna adjetivación, implicación o calificación, se deberá distinguir entre aquéllas que fueron negativas y aquéllas que fueron positivas.
3. En consideración y respeto a los principios de la libertad de expresión, la información clasificada como propia del género “opinión y análisis, así como debate” no será sujeta de monitoreo.

De acuerdo a la información obtenida de los registros en los diferentes medios, las menciones se califican de 3 maneras:

Positiva.- Cuando presente adjetivos que favorezcan a los actores políticos o se emita un juicio de valor a favor de los mismos, o cuando se resalten actos por medio de adjetivos positivos.

Negativa.- Cuando presente adjetivos que perjudiquen a los actores políticos, o se emitan juicios de valor negativos a estos, o que se resalten actos por medio de adjetivos negativos.

Neutra.- Cuando sólo se presenta la información de los hechos sin mostrar valoración alguna, es decir, evitando adjetivos y mostrando los hechos con objetividad.

Para tener una idea más clara de las menciones, se debe identificar en cada una de las notas, las siguientes variables:

Declarante: Es el actor emisor que, tiene una intervención directa en la nota.

Referente: Cuando el medio o un tercero dentro la nota hace una mención del actor a valorar.

Circunstancial: Cuando el medio informa directamente sobre el actor a valorar, sin que exista una declaración del mismo, ni alguna referencia directa de un tercero en torno a éste.

Justificación

Se muestran las actividades de monitoreo a la propaganda de los actores políticos difundida en medios de comunicación electrónicos, impresos e Internet, que servirán para coadyuvar a garantizar la equidad en la difusión de los actos proselitistas durante proceso electoral 2017-2018, en el Estado de México; verificar la transmisión en radio y televisión, de las pautas aprobadas por el INE; apoyar, en su caso en la fiscalización de partidos políticos, coaliciones, candidaturas, aspirantes a candidaturas independientes y candidaturas independientes; y observar que, desde el inicio de las campañas electorales y hasta la conclusión de la jornada electoral, se suspenda la difusión de toda propaganda gubernamental, de acuerdo con lo establecido en los artículos 71 párrafo cuarto, y 261 párrafo segundo del Código Electoral del Estado de México, salvo las excepciones previamente establecidas.

Alcances

Generar mecanismos para la organización, el desarrollo, el control y la evaluación del monitoreo a medios de comunicación electrónicos, impresos e Internet durante el proceso electoral local respectivo al proceso electoral 2017-2018.

Para los periodos comprendidos del 13 al 23 de mayo de 2018 así como el total de Intercampaña del proceso electoral de la Elección de Diputados Locales y Miembros de Ayuntamientos, se consideraron el siguiente número de emisoras y canales en medios electrónicos, así como medios impresos locales, regionales y nacionales e internet de acuerdo al catálogo de medios aprobado por la Comisión.

DETALLE DE CATÁLOGOS DE MEDIOS					
MEDIO	TIPO MEDIO	DESCRIPCIÓN	ENTIDAD	TOTAL	
MEDIOS IMPRESOS	PRENSA Y REVISTA	MEDIOS IMPRESOS NACIONALES	CIUDAD DE MÉXICO	37	
		MEDIOS IMPRESOS ESTATALES	ESTADO DE MÉXICO	11	
		MEDIOS IMPRESOS CON COBERTURA REGIONAL	MEDIOS IMPRESOS REGIONALES (TOLUCA)		20
			MEDIOS IMPRESOS REGIONALES (VALLE DE MÉXICO)		24
			MEDIOS IMPRESOS REGIONALES (ZONA ORIENTE)		7
			MEDIOS IMPRESOS REGIONALES (ZONA SUR)		7
			MEDIOS IMPRESOS REGIONALES (ZONA NORTE)		5
TOTAL MEDIOS IMPRESOS			111		
MEDIOS ELECTRÓNICOS	RADIO	RADIO NACIONAL	ESTACIONES DE RADIO CIUDAD DE MÉXICO	58	
		RADIO ESTATAL	ESTACIONES DE RADIO ESTADO DE MÉXICO	36	
	TV	TV NACIONAL	CANALES DE TELEVISIÓN CIUDAD DE MÉXICO	14	
		TV ESTATAL	CANALES DE TELEVISIÓN ESTADO DE MÉXICO	12	
TOTAL DE MEDIOS ELECTRÓNICOS			120		
MEDIOS DIGITALES	INTERNET	MOTORES DE BÚSQUDA		2	
		CORREO ELECTRÓNICO		3	
		REDES SOCIALES		3	
		SITIOS DE NOTICIAS NACIONALES		22	
		SITIOS DE NOTICIAS ESTATALES		20	
		PORTALES RADIO Y TV		10	
		PORTALES DIVERSOS		9	
PÁGINAS PARTIDOS POLÍTICOS		10			
TOTAL MEDIOS DIGITALES			79		
TOTAL MEDIOS			310		

➤ **NOTA:** Las estaciones XEPJ-AM EL FONÓGRAFO 1150 AM y XEQR RADIO CENTRO 1030 AM fusionan contenidos a la estación XEN-AM LA 69 690 AM, por lo que solo se consideró para monitoreo ésta última. Las estaciones XENET-AM 1320 y XEINFO-AM 1560, ambas desaparecidas por litigio en 2008 tampoco se consideran para monitoreo, así como la estación XEDA-AM Radio Trece 1290 AM que salió del aire en 2015 y por último XERC-AM Formato 21 790 AM que sale del aire en 2017. La estación XHPAMM-FM 91.3, sin nombre comercial, dicha estación obtiene su concesión en 2017 y aún no inicia transmisiones. El programa NUESTRAS NOTICIAS con horario de 8 a 9 de la mañana, de la estación XEQY-AM Bestia Grupera 1200 AM deja de transmitir a partir del día 21 de marzo de 2018 y su espacio fue ocupado por barra musical en dicho horario.

MEDIO	EMISORA	FREC.	SIGLAS	BA NDA	CADENA	ENTIDAD	COMENTARIO
	FÓRMULA 1470 AM	1470 KHz.	XEAI-AM	AM	GRUPO FÓRMULA	CDMX	RADIO AI, CAMBIÓ A RADIO FÓRMULA 1470 / SIN NOTAS REFERENTES AL PROCESO ELECTORAL 2017-2018, PARA LA ELECCIÓN DE ALCALDÍAS Y DIPUTACIONES LOCALES DEL ESTADO DE MÉXICO.
	LA B GRANDE DE MÉXICO	1220 KHz.	XEB-AM	AM	INSTITUTO MEXICANO DE LA RADIO	CDMX	SIN NOTAS REFERENTES AL PROCESO ELECTORAL 2017-2018, PARA LA ELECCIÓN DE ALCALDÍAS Y DIPUTACIONES LOCALES DEL ESTADO DE MÉXICO.
	LA MÁS PERRONA	1410 KHz.	XEBS-AM	AM	HISPANO MEXICANO, S.A. DE C.V.	CDMX	MÚSICA 24 HRS, SIN NOTAS REFERENTES AL PROCESO ELECTORAL 2017-2018, PARA LA ELECCIÓN DE ALCALDÍAS Y DIPUTACIONES LOCALES DEL ESTADO DE MÉXICO.
	RADIO TRECE	1290 KHz.	XEDA-AM	AM	CARLOS DE JESÚS QUIÑONES ARMENDÁRIZ.	CDMX	MÚSICA 24 HRS, SIN NOTAS REFERENTES AL PROCESO ELECTORAL 2017-2018, PARA LA ELECCIÓN DE ALCALDÍAS Y DIPUTACIONES LOCALES DEL ESTADO DE MÉXICO.
	IMAGEN	90.5 Mhz.	XEDA-FM	FM	GRUPO IMAGEN	CDMX	SIN NOTAS REFERENTES AL PROCESO ELECTORAL 2017-2018, PARA LA ELECCIÓN DE ALCALDÍAS Y DIPUTACIONES LOCALES DEL ESTADO DE MÉXICO.
	RADIO UNO AM 1500	1500 KHz.	XEDF-AM	FM	GRUPO FÓRMULA	CDMX	SIN NOTAS REFERENTES AL PROCESO ELECTORAL 2017-2018, PARA LA ELECCIÓN DE ALCALDÍAS Y DIPUTACIONES LOCALES DEL ESTADO DE MÉXICO.
	FM RADIO UNO FM	104.1 Mhz.	XEDF-FM	FM	GRUPO FÓRMULA	CDMX	SIN NOTAS REFERENTES AL PROCESO ELECTORAL 2017-2018, PARA LA ELECCIÓN DE ALCALDÍAS Y DIPUTACIONES LOCALES DEL ESTADO DE MÉXICO.
	RADIO CIUDADANA	660 KHz.	XEDTL-AM	AM	INSTITUTO MEXICANO DE LA RADIO	CDMX	MÚSICA Y TALK SHOW, SIN NOTAS REFERENTES AL PROCESO ELECTORAL 2017-2018, PARA LA ELECCIÓN DE ALCALDÍAS Y DIPUTACIONES LOCALES DEL ESTADO DE MÉXICO.
RADIO	RADIO EDUCACIÓN	1060 KHz.	XEEP-AM	AM	DIRECCIÓN GENERAL DE RADIO EDUCACIÓN	CDMX	SIN NOTAS REFERENTES AL PROCESO ELECTORAL 2017-2018, PARA LA ELECCIÓN DE ALCALDÍAS Y DIPUTACIONES LOCALES DEL ESTADO DE MÉXICO.
	QUIÉREME 1440 AM	1440 KHz.	XEEST-AM	AM	GRUPO RADIO CENTRO	CDMX	SIN NOTAS REFERENTES AL PROCESO ELECTORAL 2017-2018, PARA LA ELECCIÓN DE ALCALDÍAS Y DIPUTACIONES LOCALES DEL ESTADO DE MÉXICO.
	RADIO FELICIDAD	1180 KHz.	XEFR-AM	AM	GRUPO ACIR	CDMX	MÚSICA 24 HRS, SIN NOTAS REFERENTES AL PROCESO ELECTORAL 2017-2018, PARA LA ELECCIÓN DE ALCALDÍAS Y DIPUTACIONES LOCALES DEL ESTADO DE MÉXICO.
	RADIO CAPITAL	830 KHz.	XEITE-AM	AM	CAPITAL MEDIA	CDMX	MÚSICA Y TALK SHOW, SIN NOTAS REFERENTES AL PROCESO ELECTORAL 2017-2018, PARA LA ELECCIÓN DE ALCALDÍAS Y DIPUTACIONES LOCALES DEL ESTADO DE MÉXICO.
	EL FONÓGRAFO	1150 KHz.	XEJP-AM	AM	GRUPO RADIO CENTRO	CDMX	TRANSMITE PROGRAMAS QUE NO TIENEN QUE VER CON NOTICARIOS. LAS ESTACIONES XEJP-EL FONÓGRAFO 1150 AM Y XEQR-RADIO CENTRO 1030 AM (AMBOS CONTENIDOS SE FUSIONAN A LA ESTACIÓN XEN-AM-LA 69).
	STERED JOYA	93.7 Mhz.	XEJP-FM	FM	GRUPO RADIO CENTRO	CDMX	MÚSICA 24 HRS, SIN NOTAS REFERENTES AL PROCESO ELECTORAL 2017-2018, PARA LA ELECCIÓN DE ALCALDÍAS Y DIPUTACIONES LOCALES DEL ESTADO DE MÉXICO.
	INTERFERENCIA 7 DIEZ	710 KHz.	XEMP-AM	AM	INSTITUTO MEXICANO DE LA RADIO	CDMX	MÚSICA Y TALK SHOW, SIN NOTAS REFERENTES AL PROCESO ELECTORAL 2017-2018, PARA LA ELECCIÓN DE ALCALDÍAS Y DIPUTACIONES LOCALES DEL ESTADO DE MÉXICO.
	LA 69	690 KHz.	XEN-AM	AM	GRUPO RADIO CENTRO	CDMX	TRANSMITE PROGRAMAS QUE NO TIENEN QUE VER CON NOTICARIOS. LAS ESTACIONES XEJP-EL FONÓGRAFO 1150 AM Y XEQR-RADIO CENTRO 1030 AM (AMBOS CONTENIDOS SE FUSIONAN A LA ESTACIÓN XEN-AM-LA 69).
	S/D	1320 KHz.	XENET-AM	AM	N / D	CDMX	ESTACIÓN DESAPARECIDA POR LITIGIO DESD E 2008. A PARTIR DEL 15 DE MAYO DE 2017 ESTA ESTACIÓN SE FUSIONA CON LA EMISORA QUIÉREME 1440 AM

MEDIO	EMISORA	FREC.	SIGLAS	BANDA	CADENA	ENTIDAD	COMENTARIO
	RADIO CHAPULTEPEC	560 Khz.	XEOC-AM	AM	GRUPO RADIO DIGITAL	CDMX	SIN NOTAS REFERENTES AL PROCESO ELECTORAL 2017-2018, PARA LA ELECCIÓN DE ALCALDÍAS Y DIPUTACIONES LOCALES DEL ESTADO DE MÉXICO.
	RADIO MIL	1000 Khz.	XEOY-AM	AM	NRM COMUNICACIONES	CDMX	MÚSICA 24 HRS, SIN NOTAS REFERENTES AL PROCESO ELECTORAL 2017-2018, PARA LA ELECCIÓN DE ALCALDÍAS Y DIPUTACIONES LOCALES DEL ESTADO DE MÉXICO.
	OYE 89.7 FM	89.7 Mhz.	XEOYE-FM	FM	NRM COMUNICACIONES	CDMX	MÚSICA 24 HRS, SIN NOTAS REFERENTES AL PROCESO ELECTORAL 2017-2018, PARA LA ELECCIÓN DE ALCALDÍAS Y DIPUTACIONES LOCALES DEL ESTADO DE MÉXICO.
	SABROSITA 590	590 Khz.	XEPH-AM	AM	COMPAÑÍA MEXICANA DE RADIO DIFUSIÓN, S.A. DE C.V.	CDMX	MÚSICA 24 HRS, SIN NOTAS REFERENTES AL PROCESO ELECTORAL 2017-2018, PARA LA ELECCIÓN DE ALCALDÍAS Y DIPUTACIONES LOCALES DEL ESTADO DE MÉXICO.
	KE BUENA AM	940 Khz.	XEQ-AM	AM	CADENA RADIODIFUSORA MEXICANA, S.A. DE C.V.	CDMX	MÚSICA 24 HRS, SIN NOTAS REFERENTES AL PROCESO ELECTORAL 2017-2018, PARA LA ELECCIÓN DE ALCALDÍAS Y DIPUTACIONES LOCALES DEL ESTADO DE MÉXICO.
	KE BUENA FM	92.9 Mhz.	XEQ-FM	FM	TELEVISA RADIO	CDMX	MÚSICA 24 HRS, SIN NOTAS REFERENTES AL PROCESO ELECTORAL 2017-2018, PARA LA ELECCIÓN DE ALCALDÍAS Y DIPUTACIONES LOCALES DEL ESTADO DE MÉXICO.
	TROPICALÍSIMA	1350 Khz.	XEQK-AM	AM	INSTITUTO MEXICANO DE LA RADIO	CDMX	MÚSICA Y TALK SHOW, SIN NOTAS REFERENTES AL PROCESO ELECTORAL 2017-2018, PARA LA ELECCIÓN DE ALCALDÍAS Y DIPUTACIONES LOCALES DEL ESTADO DE MÉXICO.
	RADIO CENTRO	1030 Khz.	XEQR-AM	AM	XEQR, S.A. DE C.V.	CDMX	TRANSMITE PROGRAMAS QUE NO TIENEN QUE VER CON NOTICARIOS. LAS ESTACIONES XEJP-EL FONÓGRAFO 1150 AM Y XEQR-RADIO CENTRO 1030 AM (AMBOS CONTENIDOS SE FUSIONAN A LA ESTACIÓN XEN-AM-LA 69).
RADIO	LA Z	107.3 Mhz.	XEQR-FM	FM	GRUPO RADIO CENTRO	CDMX	MÚSICA 24 HRS, SIN NOTAS REFERENTES AL PROCESO ELECTORAL 2017-2018, PARA LA ELECCIÓN DE ALCALDÍAS Y DIPUTACIONES LOCALES DEL ESTADO DE MÉXICO.
	FORMATO 21	790 Khz.	XERC-AM	AM	GRUPO RADIO CENTRO	CDMX	SALE DEL AIRE EN 2017. FUSIONAN CONTENIDOS CON RADIO RED 1110 AM
	STEREO 97.7 FM	97.7 Mhz.	XERC-FM	FM	GRUPO RADIO CENTRO	CDMX	MÚSICA 24 HRS, SIN NOTAS REFERENTES AL PROCESO ELECTORAL 2017-2018, PARA LA ELECCIÓN DE ALCALDÍAS Y DIPUTACIONES LOCALES DEL ESTADO DE MÉXICO.
	FÓRMULA AM	970 Khz.	XERFR-AM	AM	GRUPO FÓRMULA	CDMX	SIN NOTAS REFERENTES AL PROCESO ELECTORAL 2017-2018, PARA LA ELECCIÓN DE ALCALDÍAS Y DIPUTACIONES LOCALES DEL ESTADO DE MÉXICO.
	RADIO FÓRMULA FM	103.3 Mhz.	XERFR-FM	FM	GRUPO FÓRMULA	CDMX	SIN NOTAS REFERENTES AL PROCESO ELECTORAL 2017-2018, PARA LA ELECCIÓN DE ALCALDÍAS Y DIPUTACIONES LOCALES DEL ESTADO DE MÉXICO.
	RADIO UNAM	860 Khz.	XEUN-AM	AM	UNAM	CDMX	SIN NOTAS REFERENTES AL PROCESO ELECTORAL 2017-2018, PARA LA ELECCIÓN DE ALCALDÍAS Y DIPUTACIONES LOCALES DEL ESTADO DE MÉXICO.
	RADIO UNAM	96.1 Mhz.	XEUN-FM	FM	UNAM	CDMX	SIN NOTAS REFERENTES AL PROCESO ELECTORAL 2017-2018, PARA LA ELECCIÓN DE ALCALDÍAS Y DIPUTACIONES LOCALES DEL ESTADO DE MÉXICO.
	W RADIO AM	900 Khz.	XEW-AM	AM	TELEVISA RADIO	CDMX	SIN NOTAS REFERENTES AL PROCESO ELECTORAL 2017-2018, PARA LA ELECCIÓN DE ALCALDÍAS Y DIPUTACIONES LOCALES DEL ESTADO DE MÉXICO.
	W RADIO FM	96.9 Mhz.	XEW-FM	FM	TELEVISA RADIO	CDMX	SIN NOTAS REFERENTES AL PROCESO ELECTORAL 2017-2018, PARA LA ELECCIÓN DE ALCALDÍAS Y DIPUTACIONES LOCALES DEL ESTADO DE MÉXICO.

MEDIO	EMISORA	FREC.	SIGLAS	BANDA	CADENA	ENTIDAD	COMENTARIO
	W DEPORTES	730 Khz.	XEX-AM	AM	CADENA RADIODIFUSORA MEXICANA, S.A. DE C.V.	CDMX	SOLO TRANSMITE PROGRAMACIÓN DEPORTIVA
	LOS 40	101.7 Mhz.	XEX-FM	FM	TELEVISA RADIO	CDMX	MÚSICA 24 HRS, SIN NOTAS REFERENTES AL PROCESO ELECTORAL 2017-2018, PARA LA ELECCIÓN DE ALCALDÍAS Y DIPUTACIONES LOCALES DEL ESTADO DE MÉXICO.
	MIX	106.5 Mhz.	XHDFM-FM	FM	GRUPO ACIR	CDMX	MÚSICA 24 HRS, SIN NOTAS REFERENTES AL PROCESO ELECTORAL 2017-2018, PARA LA ELECCIÓN DE ALCALDÍAS Y DIPUTACIONES LOCALES DEL ESTADO DE MÉXICO.
	REPORTE 98.5	98.5 Mhz.	XHDL-FM	FM	GRUPO IMAGEN	CDMX	MÚSICA 24 HRS, SIN NOTAS REFERENTES AL PROCESO ELECTORAL 2017-2018, PARA LA ELECCIÓN DE ALCALDÍAS Y DIPUTACIONES LOCALES DEL ESTADO DE MÉXICO.
	EXA FM	104.9 Mhz.	XHEXA-FM	FM	MVS COMUNICACIONES	CDMX	MÚSICA 24 HRS, SIN NOTAS REFERENTES AL PROCESO ELECTORAL 2017-2018, PARA LA ELECCIÓN DE ALCALDÍAS Y DIPUTACIONES LOCALES DEL ESTADO DE MÉXICO.
	ALFA RADIO	91.3 Mhz.	XHFAJ-FM	FM	GRUPO RADIO CENTRO	CDMX	MÚSICA 24 HRS, SIN NOTAS REFERENTES AL PROCESO ELECTORAL 2017-2018, PARA LA ELECCIÓN DE ALCALDÍAS Y DIPUTACIONES LOCALES DEL ESTADO DE MÉXICO.
	UNIVERSAL STEREO	88.1 Mhz.	XHFO-FM	FM	GRUPO RADIO CENTRO	CDMX	MÚSICA 24 HRS, SIN NOTAS REFERENTES AL PROCESO ELECTORAL 2017-2018, PARA LA ELECCIÓN DE ALCALDÍAS Y DIPUTACIONES LOCALES DEL ESTADO DE MÉXICO.
	OPUS 94	94.5 Mhz.	XHIMER-FM	FM	INSTITUTO MEXICANO DE LA RADIO	CDMX	MÚSICA Y TALK SHOW, SIN NOTAS REFERENTES AL PROCESO ELECTORAL 2017-2018, PARA LA ELECCIÓN DE ALCALDÍAS Y DIPUTACIONES LOCALES DEL ESTADO DE MÉXICO.
RADIO	HORIZONTE 108	107.9 Mhz.	XHIMR-FM	FM	INSTITUTO MEXICANO DE LA RADIO	CDMX	SIN NOTAS REFERENTES AL PROCESO ELECTORAL 2017-2018, PARA LA ELECCIÓN DE ALCALDÍAS Y DIPUTACIONES LOCALES DEL ESTADO DE MÉXICO.
	88.9 NOTICIAS	88.9 Mhz.	XHM-FM	FM	GRUPO ACIR	CDMX	SIN NOTAS REFERENTES AL PROCESO ELECTORAL 2017-2018, PARA LA ELECCIÓN DE ALCALDÍAS Y DIPUTACIONES LOCALES DEL ESTADO DE MÉXICO.
	STEREO CIEN	100.1 Mhz.	XHMM-FM	FM	NRM COMUNICACIONES	CDMX	SIN NOTAS REFERENTES AL PROCESO ELECTORAL 2017-2018, PARA LA ELECCIÓN DE ALCALDÍAS Y DIPUTACIONES LOCALES DEL ESTADO DE MÉXICO.
	NOTICIAS MVS	102.5 Mhz.	XHMVS-FM	FM	MVS COMUNICACIONES	CDMX	SIN NOTAS REFERENTES AL PROCESO ELECTORAL 2017-2018, PARA LA ELECCIÓN DE ALCALDÍAS Y DIPUTACIONES LOCALES DEL ESTADO DE MÉXICO.
	REACTOR 105	105.7 Mhz.	XHOF-FM	FM	INSTITUTO MEXICANO DE LA RADIO	CDMX	MÚSICA Y TALK SHOW, SIN NOTAS REFERENTES AL PROCESO ELECTORAL 2017-2018, PARA LA ELECCIÓN DE ALCALDÍAS Y DIPUTACIONES LOCALES DEL ESTADO DE MÉXICO.
	RADIO DISNEY	99.3 Mhz.	XHPOP-FM	FM	GRUPO ACIR	CDMX	MÚSICA 24 HRS, SIN NOTAS REFERENTES AL PROCESO ELECTORAL 2017-2018, PARA LA ELECCIÓN DE ALCALDÍAS Y DIPUTACIONES LOCALES DEL ESTADO DE MÉXICO.
	RADIO RED FM	92.1 Mhz.	XHRED-FM	FM	GRUPO RADIO CENTRO	CDMX	SIN NOTAS REFERENTES AL PROCESO ELECTORAL 2017-2018, PARA LA ELECCIÓN DE ALCALDÍAS Y DIPUTACIONES LOCALES DEL ESTADO DE MÉXICO.
	AMOR 95.3 FM	95.3 Mhz.	XHSH-FM	FM	GRUPO ACIR	CDMX	MÚSICA 24 HRS, SIN NOTAS REFERENTES AL PROCESO ELECTORAL 2017-2018, PARA LA ELECCIÓN DE ALCALDÍAS Y DIPUTACIONES LOCALES DEL ESTADO DE MÉXICO.
	BEAT 100.9 FM	100.9 Mhz.	XHSON-FM	FM	NRM COMUNICACIONES	CDMX	MÚSICA 24 HRS, SIN NOTAS REFERENTES AL PROCESO ELECTORAL 2017-2018, PARA LA ELECCIÓN DE ALCALDÍAS Y DIPUTACIONES LOCALES DEL ESTADO DE MÉXICO.

MEDIO	EMISORA	FREC.	SIGLAS	BANDA	CADENA	ENTIDAD	COMENTARIO
	UAM RADIO	94.1 Mhz.	XHUAMC-FM	FM	UAM	CDMX	MÚSICA 24 HRS, SIN NOTAS REFERENTES AL PROCESO ELECTORAL 2017-2018, PARA LA ELECCIÓN DE ALCALDÍAS Y DIPUTACIONES LOCALES DEL ESTADO DE MÉXICO.
	UAM RADIO	94.1 Mhz.	XHUAMI-FM	FM	UAM	CDMX	MÚSICA 24 HRS, SIN NOTAS REFERENTES AL PROCESO ELECTORAL 2017-2018, PARA LA ELECCIÓN DE ALCALDÍAS Y DIPUTACIONES LOCALES DEL ESTADO DE MÉXICO.
	RADIO IBERO 90.9	90.9 Mhz.	XHUJA-FM	FM	UNIVERSIDAD IBEROAMERICANA	CDMX	MÚSICA 24 HRS, SIN NOTAS REFERENTES AL PROCESO ELECTORAL 2017-2018, PARA LA ELECCIÓN DE ALCALDÍAS Y DIPUTACIONES LOCALES DEL ESTADO DE MÉXICO.
	EL POLITÉCNICO EN RADIO	95.7 Mhz.	XHUPC-FM	FM	IPN	CDMX	SIN NOTAS REFERENTES AL PROCESO ELECTORAL 2017-2018, PARA LA ELECCIÓN DE ALCALDÍAS Y DIPUTACIONES LOCALES DEL ESTADO DE MÉXICO.
	LA COMADRE	1260 Khz.	XEL-AM	AM	GRUPO ACIR	CDMX	MÚSICA 24 HRS, SIN NOTAS REFERENTES AL PROCESO ELECTORAL 2017-2018, PARA LA ELECCIÓN DE ALCALDÍAS Y DIPUTACIONES LOCALES DEL ESTADO DE MÉXICO.
	RADIO CHAPINGO	1610 Khz.	XEUJACH-AM	AM	UNIVERSIDAD AUTÓNOMA DE CHAPINGO	Chapingo	SIN NOTAS REFERENTES AL PROCESO ELECTORAL 2017-2018, PARA LA ELECCIÓN DE ALCALDÍAS Y DIPUTACIONES LOCALES DEL ESTADO DE MÉXICO.
	RADIO ANÁHUAC	1670 Khz.	XEANAH-AM	AM	UNIVERSIDAD ANÁHUAC MÉXICO NORTE	Huixquilucan	SIN NOTAS REFERENTES AL PROCESO ELECTORAL 2017-2018, PARA LA ELECCIÓN DE ALCALDÍAS Y DIPUTACIONES LOCALES DEL ESTADO DE MÉXICO.
RADIO	@1590 AM	1590 Khz.	XEVOZ-AM	AM	RADIORAMA	Los Reyes Acaquilpan	MÚSICA 24 HRS, SIN NOTAS REFERENTES AL PROCESO ELECTORAL 2017-2018, PARA LA ELECCIÓN DE ALCALDÍAS Y DIPUTACIONES LOCALES DEL ESTADO DE MÉXICO.
	CRYSTAL 104.9	104.9 Mhz.	XHMLO-FM	FM	GRUPO SIETE	Malinalco	SIN NOTAS REFERENTES AL PROCESO ELECTORAL 2017-2018, PARA LA ELECCIÓN DE ALCALDÍAS Y DIPUTACIONES LOCALES DEL ESTADO DE MÉXICO.
	CRYSTAL EDO. MEX.	108.7 Mhz.	XHCME-FM	FM	GRUPO SIETE	Melchor Ocampo	SIN NOTAS REFERENTES AL PROCESO ELECTORAL 2017-2018, PARA LA ELECCIÓN DE ALCALDÍAS Y DIPUTACIONES LOCALES DEL ESTADO DE MÉXICO.
	MIX FM	90.1 Mhz.	XHENO-FM	FM	GRUPO ACIR	Metepec	MÚSICA 24 HRS SIN NOTICARIOS
	EVOLUCIÓN RADIO	102.1 Mhz.	XHVFC-FM	FM	AMARC MÉXICO	Otumba	SIN NOTAS REFERENTES AL PROCESO ELECTORAL 2017-2018, PARA LA ELECCIÓN DE ALCALDÍAS Y DIPUTACIONES LOCALES DEL ESTADO DE MÉXICO.
	RADIO 6.20	620 Khz.	XENK-AM	AM	RASA	San Andrés de la Cañada	SIN NOTAS REFERENTES AL PROCESO ELECTORAL 2017-2018, PARA LA ELECCIÓN DE ALCALDÍAS Y DIPUTACIONES LOCALES DEL ESTADO DE MÉXICO.
	RADIO ROCA	88.3 Mhz.	XHTEJ-FM	FM	ROBERTO RODRÍGUEZ GÓMEZ	Tejupilco de Hidalgo	SIN NOTAS REFERENTES AL PROCESO ELECTORAL 2017-2018, PARA LA ELECCIÓN DE ALCALDÍAS Y DIPUTACIONES LOCALES DEL ESTADO DE MÉXICO.

RADIO

MEDIO	EMISORA	FREC.	SIG LAS	BANDA	CADENA	ENTIDAD	COMENTARIO
	CAPITAL PIRATA	89.3 mhz.	XHCH-FM	FM	CAPITAL MEDIA	Toluca	SIN NOTAS REFERENTES AL PROCESO ELECTORAL 2017-2018, PARA LA ELECCIÓN DE ALCALDÍAS Y DIPUTACIONES LOCALES DEL ESTADO DE MÉXICO.
	S/D	1560 KHz.	XEINFO-AM	AM	N / D	Tlalnepantla	ESTACIÓN DESAPARECIDA POR LITIGIO DESDE 2008, ACTUALMENTE SE ENCUENTRA EN PROCESO DE CAMBIO DE BANDA DE A MA FM. SIN TRANSMISIONES AL AIRE.
RADIO	CRYSTAL 93.3	93.3 Mhz.	XHEDT-FM	FM	GRUPO SIETE	Toluca	SIN NOTAS REFERENTES AL PROCESO ELECTORAL 2017-2018, PARA LA ELECCIÓN DE ALCALDÍAS Y DIPUTACIONES LOCALES DEL ESTADO DE MÉXICO.
	NEUROTIK	102.1 Mhz.	XHTOM-FM	FM	GRUPO SIETE	Toluca	SIN NOTAS REFERENTES AL PROCESO ELECTORAL 2017-2018, PARA LA ELECCIÓN DE ALCALDÍAS Y DIPUTACIONES LOCALES DEL ESTADO DE MÉXICO.
	AMOR 92.5 FM	92.5 Mhz.	XHRJ-FM	FM	GRUPO ACIR	Toluca (Metepetec)	DIGITAL, CAMBIÓ A AMOR 92.5 / MÚSICA 24 HRS, SIN NOTAS REFERENTES AL PROCESO ELECTORAL 2017-2018, PARA LA ELECCIÓN DE ALCALDÍAS Y DIPUTACIONES LOCALES DEL ESTADO DE MÉXICO.

En televisión, para el Informe del Periodo de Intercampaña para las elecciones de diputados locales y miembros de ayuntamientos, del 13 al 23 de mayo de 2018, se enlistan los canales que no registraron menciones sobre el proceso electoral en el Estado de México.

MEDIO	CANAL	FRECUENCIA	SIGLAS	CA DENA	ENTIDAD	COMENTARIO
	LAS ESTRELLAS	36	XHTM-TDT	TELEvisa	ALTZOMONI	SIN NOTAS REFERENTES AL PROCESO ELECTORAL 2017-2018, PARA LA ELECCIÓN DE ALCALDÍAS Y DIPUTACIONES LOCALES DEL ESTADO DE MÉXICO.
	LAS ESTRELLAS	39	XHTOL-TDT	TELEvisa	JOCOTILÁN	SIN NOTAS REFERENTES AL PROCESO ELECTORAL 2017-2018, PARA LA ELECCIÓN DE ALCALDÍAS Y DIPUTACIONES LOCALES DEL ESTADO DE MÉXICO.
	CANAL 5	42	XEX-TDT	TELEvisa	ALTZOMONI	SIN NOTAS REFERENTES AL PROCESO ELECTORAL 2017-2018, PARA LA ELECCIÓN DE ALCALDÍAS Y DIPUTACIONES LOCALES DEL ESTADO DE MÉXICO.
	CANAL 5	43	XHTOK-TDT	TELEvisa	JOCOTILÁN	SIN NOTAS REFERENTES AL PROCESO ELECTORAL 2017-2018, PARA LA ELECCIÓN DE ALCALDÍAS Y DIPUTACIONES LOCALES DEL ESTADO DE MÉXICO.
	GALA TV	47	XHATZ-TDT	TELEvisa	ALTZOMONI	SIN NOTAS REFERENTES AL PROCESO ELECTORAL 2017-2018, PARA LA ELECCIÓN DE ALCALDÍAS Y DIPUTACIONES LOCALES DEL ESTADO DE MÉXICO.
	AZTECA 7	35	XHLJC-TDT	TV AZTECA	JOCOTILÁN	SIN NOTAS REFERENTES AL PROCESO ELECTORAL 2017-2018, PARA LA ELECCIÓN DE ALCALDÍAS Y DIPUTACIONES LOCALES DEL ESTADO DE MÉXICO.
	AZTECA 13	27	XHKEM-TDT	TV AZTECA		SIN NOTAS REFERENTES AL PROCESO ELECTORAL 2017-2018, PARA LA ELECCIÓN DE ALCALDÍAS Y DIPUTACIONES LOCALES DEL ESTADO DE MÉXICO.
	PROYECTO 40	27.2	XHKEM-TDT	TV AZTECA		SIN NOTAS REFERENTES AL PROCESO ELECTORAL 2017-2018, PARA LA ELECCIÓN DE ALCALDÍAS Y DIPUTACIONES LOCALES DEL ESTADO DE MÉXICO.
TV	CANAL ONCE	30	XHOPEM-TDT	INSTITUTO POLITÉCNICO NACIONAL		SIN NOTAS REFERENTES AL PROCESO ELECTORAL 2017-2018, PARA LA ELECCIÓN DE ALCALDÍAS Y DIPUTACIONES LOCALES DEL ESTADO DE MÉXICO.
	UNA VOZ CON TODOS	30.2	XHOPEM-TDT	SISTEMA PÚBLICO DE RADIODIFUSIÓN DEL ESTADO MEXICANO		SIN NOTAS REFERENTES AL PROCESO ELECTORAL 2017-2018, PARA LA ELECCIÓN DE ALCALDÍAS Y DIPUTACIONES LOCALES DEL ESTADO DE MÉXICO.
	CANAL 22	30.3	XHOPEM-TDT	TELEVISIÓN METROPOLITANA S.A. DE C.V.		SIN NOTAS REFERENTES AL PROCESO ELECTORAL 2017-2018, PARA LA ELECCIÓN DE ALCALDÍAS Y DIPUTACIONES LOCALES DEL ESTADO DE MÉXICO.
	INGENIO TV	30.4	XHOPEM-TDT	DIRECCIÓN GENERAL DE TELEVISIÓN EDUCATIVA	TOLUCA	SIN NOTAS REFERENTES AL PROCESO ELECTORAL 2017-2018, PARA LA ELECCIÓN DE ALCALDÍAS Y DIPUTACIONES LOCALES DEL ESTADO DE MÉXICO.
	TV UNAM	30.5	XHOPEM-TDT	UNIVERSIDAD NACIONAL AUTÓNOMA DE MÉXICO	TOLUCA	SE MONITOREA, SIN EMBARGO SUS NOTICARIOS TRANSMITEN INFORMACIÓN CULTURAL
	CANAL ONCE	21	XHVBM-TDT	INSTITUTO POLITÉCNICO NACIONAL	VALLE DE BRAVO	SIN NOTAS REFERENTES AL PROCESO ELECTORAL 2017-2018, PARA LA ELECCIÓN DE ALCALDÍAS Y DIPUTACIONES LOCALES DEL ESTADO DE MÉXICO.
	CANAL ONCE	21.1	XHVBM-TDT	INSTITUTO POLITÉCNICO NACIONAL	VALLE DE BRAVO	SIN NOTAS REFERENTES AL PROCESO ELECTORAL 2017-2018, PARA LA ELECCIÓN DE ALCALDÍAS Y DIPUTACIONES LOCALES DEL ESTADO DE MÉXICO.
	ONCE 2	21.2	XHVBM-TDT	INSTITUTO POLITÉCNICO NACIONAL	VALLE DE BRAVO	SIN NOTAS REFERENTES AL PROCESO ELECTORAL 2017-2018, PARA LA ELECCIÓN DE ALCALDÍAS Y DIPUTACIONES LOCALES DEL ESTADO DE MÉXICO.

MEDIO	CANAL	FRECUENCIA	SIGLAS	CA DENA	ENTIDAD	COMENTARIO
	RADIO Y TELEVISIÓN MEXIQUENSE	51	XHGEM-TDT	SISTEMA DE RADIO Y TELEVISIÓN MEXIQUENSE	JOCOTITLÁN	SIN NOTAS REFERENTES AL PROCESO ELECTORAL 2017-2018, PARA LA ELECCIÓN DE ALCALDÍAS Y DIPUTACIONES LOCALES DEL ESTADO DE MÉXICO.
	IMAGEN TELEVISIÓN	14	XHCCTO-TDT	GRUPO IMAGEN	TOLUCA	SIN NOTAS REFERENTES AL PROCESO ELECTORAL 2017-2018, PARA LA ELECCIÓN DE ALCALDÍAS Y DIPUTACIONES LOCALES DEL ESTADO DE MÉXICO.
	LAS ESTRELLAS	2.1	XEW-TDT	TELEvisa	CDMX	SIN NOTAS REFERENTES AL PROCESO ELECTORAL 2017-2018, PARA LA ELECCIÓN DE ALCALDÍAS Y DIPUTACIONES LOCALES DEL ESTADO DE MÉXICO.
	FORO TV	4.1	XHTV-TDT	TELEvisa	CDMX	SIN NOTAS REFERENTES AL PROCESO ELECTORAL 2017-2018, PARA LA ELECCIÓN DE ALCALDÍAS Y DIPUTACIONES LOCALES DEL ESTADO DE MÉXICO.
	CANAL 5	5.1	XHGC-TDT	TELEvisa	CDMX	SIN NOTAS REFERENTES AL PROCESO ELECTORAL 2017-2018, PARA LA ELECCIÓN DE ALCALDÍAS Y DIPUTACIONES LOCALES DEL ESTADO DE MÉXICO.
	AZTECA 7	7.1	XHIMT-TDT	TV AZTECA	CDMX	SIN NOTAS REFERENTES AL PROCESO ELECTORAL 2017-2018, PARA LA ELECCIÓN DE ALCALDÍAS Y DIPUTACIONES LOCALES DEL ESTADO DE MÉXICO.
	GALA TV	9.1	XEQ-TDT	TELEvisa	CDMX	SIN NOTAS REFERENTES AL PROCESO ELECTORAL 2017-2018, PARA LA ELECCIÓN DE ALCALDÍAS Y DIPUTACIONES LOCALES DEL ESTADO DE MÉXICO.
TV	CANAL ONCE	11.1	XEIPN-TDT	INSTITUTO POLITÉCNICO NACIONAL	CDMX	SIN NOTAS REFERENTES AL PROCESO ELECTORAL 2017-2018, PARA LA ELECCIÓN DE ALCALDÍAS Y DIPUTACIONES LOCALES DEL ESTADO DE MÉXICO.
	AZTECA 13	1.1	XHDF-TDT	TV AZTECA	CDMX	SIN NOTAS REFERENTES AL PROCESO ELECTORAL 2017-2018, PARA LA ELECCIÓN DE ALCALDÍAS Y DIPUTACIONES LOCALES DEL ESTADO DE MÉXICO.
	CANAL 22	22.1	XEIMT-TDT	TELEVISIÓN METROPOLITANA, S.A. DE C.V.	CDMX	SIN NOTAS REFERENTES AL PROCESO ELECTORAL 2017-2018, PARA LA ELECCIÓN DE ALCALDÍAS Y DIPUTACIONES LOCALES DEL ESTADO DE MÉXICO.
	CADENA TRES	28.1	XHTRES-TDT	GRUPO IMAGEN	CDMX	SIN NOTAS REFERENTES AL PROCESO ELECTORAL 2017-2018, PARA LA ELECCIÓN DE ALCALDÍAS Y DIPUTACIONES LOCALES DEL ESTADO DE MÉXICO.
	TELEVISORA DEL VALLE DE MÉXICO	40.1	XHTVM-TDT	TELEVISORA DEL VALLE DE MÉXICO, S.A.P.I DE C.V.	CDMX	SIN NOTAS REFERENTES AL PROCESO ELECTORAL 2017-2018, PARA LA ELECCIÓN DE ALCALDÍAS Y DIPUTACIONES LOCALES DEL ESTADO DE MÉXICO.
	UNA VOZ CON TODOS	14.1	XHOPMA-TDT	SISTEMA PÚBLICO DE RADIODIFUSIÓN DEL ESTADO MEXICANO	CDMX	SIN NOTAS REFERENTES AL PROCESO ELECTORAL 2017-2018, PARA LA ELECCIÓN DE ALCALDÍAS Y DIPUTACIONES LOCALES DEL ESTADO DE MÉXICO.
	CANAL DEL CONGRESO	45.1	XHCU-TDT	CONGRESO DE LA UNIÓN	CDMX	SIN NOTAS REFERENTES AL PROCESO ELECTORAL 2017-2018, PARA LA ELECCIÓN DE ALCALDÍAS Y DIPUTACIONES LOCALES DEL ESTADO DE MÉXICO.
	CAPITAL 21	21.1	XHCDM-TDT	GOBIERNO DE LA CIUDAD DE MÉXICO	CDMX	SIN NOTAS REFERENTES AL PROCESO ELECTORAL 2017-2018, PARA LA ELECCIÓN DE ALCALDÍAS Y DIPUTACIONES LOCALES DEL ESTADO DE MÉXICO.

Nota:

- Los periódicos Barrio, Informador de Oriente, El Centro, Zona Norte y las revistas IQ Magazine y Cambio Estado de México, dejaron de circular. La revista AZ pasó a ser digital. El periódico Nuestra Comunidad, cambió de nombre, ahora se llama Contacto Político.
- Para este periodo el periódico ABC no presenta versión impresa, por lo que el monitoreo se realizó desde el sitio web del mismo.

MEDIO	PERIÓDICO /	TIRAJE	PERIODICIDAD	ENTIDAD	COMENTARIO
	LA PRENSA	284,984 EJEMPLARES	PERIÓDICO LUNES A DOMINGO	CDMX	SIN NOTAS REFERENTES AL PROCESO ELECTORAL 2017-2018, PARA LA ELECCIÓN DE ALCALDÍAS Y DIPUTACIONES LOCALES DEL ESTADO DE MÉXICO.
	EXCÉLSIOR	90,000 EJEMPLARES	PERIÓDICO LUNES A DOMINGO	CDMX	SIN NOTAS REFERENTES AL PROCESO ELECTORAL 2017-2018, PARA LA ELECCIÓN DE ALCALDÍAS Y DIPUTACIONES LOCALES DEL ESTADO DE MÉXICO.
	REFORMA	140,138 EJEMPLARES	PERIÓDICO LUNES A DOMINGO	CDMX	SIN NOTAS REFERENTES AL PROCESO ELECTORAL 2017-2018, PARA LA ELECCIÓN DE ALCALDÍAS Y DIPUTACIONES LOCALES DEL ESTADO DE MÉXICO.
	OVACIONES	157,226 EJEMPLARES	PERIÓDICO LUNES A DOMINGO	CDMX	SIN NOTAS REFERENTES AL PROCESO ELECTORAL 2017-2018, PARA LA ELECCIÓN DE ALCALDÍAS Y DIPUTACIONES LOCALES DEL ESTADO DE MÉXICO.
	EL SOL DE MÉXICO	69,206 EJEMPLARES	PERIÓDICO LUNES A DOMINGO	CDMX	SIN NOTAS REFERENTES AL PROCESO ELECTORAL 2017-2018, PARA LA ELECCIÓN DE ALCALDÍAS Y DIPUTACIONES LOCALES DEL ESTADO DE MÉXICO.
	RÉCORD	146,000 EJEMPLARES	PERIÓDICO LUNES A DOMINGO	CDMX	SIN NOTAS REFERENTES AL PROCESO ELECTORAL 2017-2018, PARA LA ELECCIÓN DE ALCALDÍAS Y DIPUTACIONES LOCALES DEL ESTADO DE MÉXICO.
	EL GRÁFICO	300,000 EJEMPLARES	PERIÓDICO LUNES A DOMINGO	CDMX	SIN NOTAS REFERENTES AL PROCESO ELECTORAL 2017-2018, PARA LA ELECCIÓN DE ALCALDÍAS Y DIPUTACIONES LOCALES DEL ESTADO DE MÉXICO.
IMPRESOS	METRO	LUNES, MARTES, MIÉRCOLES, JUEVES, SÁBADO 209,465 EJEMPLARES; VIERNES 201,085 EJEMPLARES; DOMINGO 171,337 EJEMPLARES.	PERIÓDICO LUNES A DOMINGO	CDMX	SIN NOTAS REFERENTES AL PROCESO ELECTORAL 2017-2018, PARA LA ELECCIÓN DE ALCALDÍAS Y DIPUTACIONES LOCALES DEL ESTADO DE MÉXICO.
	LA RAZÓN	92,433 EJEMPLARES	PERIÓDICO LUNES A SÁBADO	CDMX	SIN NOTAS REFERENTES AL PROCESO ELECTORAL 2017-2018, PARA LA ELECCIÓN DE ALCALDÍAS Y DIPUTACIONES LOCALES DEL ESTADO DE MÉXICO.
	EL FINANCIERO	91,923 EJEMPLARES	PERIÓDICO LUNES A VIERNES	CDMX	SIN NOTAS REFERENTES AL PROCESO ELECTORAL 2017-2018, PARA LA ELECCIÓN DE ALCALDÍAS Y DIPUTACIONES LOCALES DEL ESTADO DE MÉXICO.
	EL ECONOMISTA	37,163 EJEMPLARES	PERIÓDICO LUNES A VIERNES	CDMX	SIN NOTAS REFERENTES AL PROCESO ELECTORAL 2017-2018, PARA LA ELECCIÓN DE ALCALDÍAS Y DIPUTACIONES LOCALES DEL ESTADO DE MÉXICO.
	PUNTUAL MÉXICO	58,790 EJEMPLARES	PERIÓDICO LUNES A VIERNES	CDMX	SIN NOTAS REFERENTES AL PROCESO ELECTORAL 2017-2018, PARA LA ELECCIÓN DE ALCALDÍAS Y DIPUTACIONES LOCALES DEL ESTADO DE MÉXICO.
	REPORTE ÍNDIGO	141,332 EJEMPLARES	PERIÓDICO LUNES A VIERNES	CDMX	SIN NOTAS REFERENTES AL PROCESO ELECTORAL 2017-2018, PARA LA ELECCIÓN DE ALCALDÍAS Y DIPUTACIONES LOCALES DEL ESTADO DE MÉXICO.
	CONGRESISTAS	11,495 EJEMPLARES	PERIÓDICO QUINCENAL	CDMX	SIN NOTAS REFERENTES AL PROCESO ELECTORAL 2017-2018, PARA LA ELECCIÓN DE ALCALDÍAS Y DIPUTACIONES LOCALES DEL ESTADO DE MÉXICO.

MEDIO	PERIÓDICO /	TIRAJE	PERIODICIDAD	ENTIDAD	COMENTARIO
	TV NOTAS	782,000 EJEMPLARES	REVISTA SEMANAL	CDMX	SIN NOTAS REFERENTES AL PROCESO ELECTORAL 2017-2018, PARA LA ELECCIÓN DE ALCALDÍAS Y DIPUTACIONES LOCALES DEL ESTADO DE MÉXICO.
	TV Y NOVELAS	450,000 EJEMPLARES	REVISTA SEMANAL	CDMX	SIN NOTAS REFERENTES AL PROCESO ELECTORAL 2017-2018, PARA LA ELECCIÓN DE ALCALDÍAS Y DIPUTACIONES LOCALES DEL ESTADO DE MÉXICO.
	BUZOS	12,000 EJEMPLARES	REVISTA SEMANAL	CDMX	SIN NOTAS REFERENTES AL PROCESO ELECTORAL 2017-2018, PARA LA ELECCIÓN DE ALCALDÍAS Y DIPUTACIONES LOCALES DEL ESTADO DE MÉXICO.
	PROCESO	91,218 EJEMPLARES	REVISTA SEMANAL	CDMX	SIN NOTAS REFERENTES AL PROCESO ELECTORAL 2017-2018, PARA LA ELECCIÓN DE ALCALDÍAS Y DIPUTACIONES LOCALES DEL ESTADO DE MÉXICO.
	VÉRTIGO	20,000 EJEMPLARES	REVISTA SEMANAL	CDMX	SIN NOTAS REFERENTES AL PROCESO ELECTORAL 2017-2018, PARA LA ELECCIÓN DE ALCALDÍAS Y DIPUTACIONES LOCALES DEL ESTADO DE MÉXICO.
	EMEEQUIS	30,000 EJEMPLARES	REVISTA CATORCENAL	CDMX	PASÓ DE SER IMPRESO A DIGITAL
	ETCÉTERA	5,000 EJEMPLARES	REVISTA MENSUAL	CDMX	SIN NOTAS REFERENTES AL PROCESO ELECTORAL 2017-2018, PARA LA ELECCIÓN DE ALCALDÍAS Y DIPUTACIONES LOCALES DEL ESTADO DE MÉXICO.
	ESCAPARATE	17,000 EJEMPLARES	REVISTA MENSUAL	TOLUCA	SIN NOTAS REFERENTES AL PROCESO ELECTORAL 2017-2018, PARA LA ELECCIÓN DE ALCALDÍAS Y DIPUTACIONES LOCALES DEL ESTADO DE MÉXICO.
	PROYECCIÓN ECONÓMICA 2020	15,000 EJEMPLARES	REVISTA MENSUAL	CDMX	SIN NOTAS REFERENTES AL PROCESO ELECTORAL 2017-2018, PARA LA ELECCIÓN DE ALCALDÍAS Y DIPUTACIONES LOCALES DEL ESTADO DE MÉXICO.
IMPRESOS	ZÓCALO	10,000 EJEMPLARES	REVISTA MENSUAL	CDMX	SIN NOTAS REFERENTES AL PROCESO ELECTORAL 2017-2018, PARA LA ELECCIÓN DE ALCALDÍAS Y DIPUTACIONES LOCALES DEL ESTADO DE MÉXICO.
	LETRAS LIBRES	12,309 EJEMPLARES	REVISTA MENSUAL	CDMX	SIN NOTAS REFERENTES AL PROCESO ELECTORAL 2017-2018, PARA LA ELECCIÓN DE ALCALDÍAS Y DIPUTACIONES LOCALES DEL ESTADO DE MÉXICO.
	NEXOS	12,697 EJEMPLARES	REVISTA MENSUAL	CDMX	SIN NOTAS REFERENTES AL PROCESO ELECTORAL 2017-2018, PARA LA ELECCIÓN DE ALCALDÍAS Y DIPUTACIONES LOCALES DEL ESTADO DE MÉXICO.
	ESTE PAÍS	10,000 EJEMPLARES	REVISTA MENSUAL	CDMX	SIN NOTAS REFERENTES AL PROCESO ELECTORAL 2017-2018, PARA LA ELECCIÓN DE ALCALDÍAS Y DIPUTACIONES LOCALES DEL ESTADO DE MÉXICO.
	VOZ Y VOTO	3,364 EJEMPLARES	REVISTA MENSUAL	CDMX	SIN NOTAS REFERENTES AL PROCESO ELECTORAL 2017-2018, PARA LA ELECCIÓN DE ALCALDÍAS Y DIPUTACIONES LOCALES DEL ESTADO DE MÉXICO.
	ADELANTE EN LA NOTICIA	11,151 EJEMPLARES	PERIÓDICO LUNES A VIERNES	REGIONAL (VALLE DE TOLUCA)	SIN NOTAS REFERENTES AL PROCESO ELECTORAL 2017-2018, PARA LA ELECCIÓN DE ALCALDÍAS Y DIPUTACIONES LOCALES DEL ESTADO DE MÉXICO.
	ABC	14,576 EJEMPLARES	PERIÓDICO LUNES A VIERNES	REGIONAL (VALLE DE TOLUCA)	SE ESTÁ MONITOREANDO LA VERSIÓN DIGITAL, YA QUE NO SE HA PUBLICADO LA EDICIÓN IMPRESA
	A CONTECER DEL RUMBO	99,000 EJEMPLARES	PERIÓDICO SEMANAL	REGIONAL (VALLE DE TOLUCA)	SIN NOTAS REFERENTES AL PROCESO ELECTORAL 2017-2018, PARA LA ELECCIÓN DE ALCALDÍAS Y DIPUTACIONES LOCALES DEL ESTADO DE MÉXICO.
	MI CIUDAD	20,000 EJEMPLARES	PERIÓDICO SEMANAL	REGIONAL (VALLE DE TOLUCA)	SIN NOTAS REFERENTES AL PROCESO ELECTORAL 2017-2018, PARA LA ELECCIÓN DE ALCALDÍAS Y DIPUTACIONES LOCALES DEL ESTADO DE MÉXICO.

MEDIO	PERIÓDICO /	TIRAJE	PERIODICIDAD	ENTIDAD	COMENTARIO
LA VOZ DEL NEVADO		6,000 EJEMPLARES	PERIÓDICO QUINCENAL	REGIONAL (VALLE DE TOLUCA)	SIN NOTAS REFERENTES AL PROCESO ELECTORAL 2017-2018, PARA LA ELECCIÓN DE ALCALDÍAS Y DIPUTACIONES LOCALES DEL ESTADO DE MÉXICO.
GANANDO ESPACIOS		11,400 EJEMPLARES	REVISTA QUINCENAL	REGIONAL (VALLE DE TOLUCA)	SIN NOTAS REFERENTES AL PROCESO ELECTORAL 2017-2018, PARA LA ELECCIÓN DE ALCALDÍAS Y DIPUTACIONES LOCALES DEL ESTADO DE MÉXICO.
CHIC MAGAZINE		10,000 EJEMPLARES	REVISTA QUINCENAL	REGIONAL (VALLE DE TOLUCA)	SIN NOTAS REFERENTES AL PROCESO ELECTORAL 2017-2018, PARA LA ELECCIÓN DE ALCALDÍAS Y DIPUTACIONES LOCALES DEL ESTADO DE MÉXICO.
NIVEL UNO		10,000 EJEMPLARES	REVISTA MENSUAL	REGIONAL (VALLE DE TOLUCA)	SIN NOTAS REFERENTES AL PROCESO ELECTORAL 2017-2018, PARA LA ELECCIÓN DE ALCALDÍAS Y DIPUTACIONES LOCALES DEL ESTADO DE MÉXICO.
TINTES POLÍTICOS		2,500 EJEMPLARES	REVISTA BIMESTRAL	REGIONAL (VALLE DE TOLUCA)	SIN NOTAS REFERENTES AL PROCESO ELECTORAL 2017-2018, PARA LA ELECCIÓN DE ALCALDÍAS Y DIPUTACIONES LOCALES DEL ESTADO DE MÉXICO.
DATA TOLUCA		3,000 EJEMPLARES	REVISTA MENSUAL	REGIONAL (VALLE DE TOLUCA)	SIN NOTAS REFERENTES AL PROCESO ELECTORAL 2017-2018, PARA LA ELECCIÓN DE ALCALDÍAS Y DIPUTACIONES LOCALES DEL ESTADO DE MÉXICO.
TRES MIL 400		12,000 EJEMPLARES	REVISTA MENSUAL	REGIONAL (VALLE DE TOLUCA)	SIN NOTAS REFERENTES AL PROCESO ELECTORAL 2017-2018, PARA LA ELECCIÓN DE ALCALDÍAS Y DIPUTACIONES LOCALES DEL ESTADO DE MÉXICO.
PUBLIMETRO		150,000 EJEMPLARES	PERIÓDICO LUNES A VIERNES	REGIONAL (VALLE DE MÉXICO)	SIN NOTAS REFERENTES AL PROCESO ELECTORAL 2017-2018, PARA LA ELECCIÓN DE ALCALDÍAS Y DIPUTACIONES LOCALES DEL ESTADO DE MÉXICO.
ECOS		100,000 EJEMPLARES	PERIÓDICO MIÉRCOLES Y SÁBADOS	REGIONAL (VALLE DE MÉXICO)	SIN NOTAS REFERENTES AL PROCESO ELECTORAL 2017-2018, PARA LA ELECCIÓN DE ALCALDÍAS Y DIPUTACIONES LOCALES DEL ESTADO DE MÉXICO.
IMPRESOS HOY ESTADO DE MÉXICO		125,000 EJEMPLARES	PERIÓDICO SEMANAL	REGIONAL (VALLE DE MÉXICO)	SIN NOTAS REFERENTES AL PROCESO ELECTORAL 2017-2018, PARA LA ELECCIÓN DE ALCALDÍAS Y DIPUTACIONES LOCALES DEL ESTADO DE MÉXICO.
OIGA		10,000 EJEMPLARES	PERIÓDICO SEMANAL	REGIONAL (VALLE DE MÉXICO)	TUVIERON CAMBIOS EN LA DISTRIBUCIÓN Y CIRCULACIÓN Y NO LLEGARON A TIEMPO
MI AMBIENTE		15,250 EJEMPLARES	PERIÓDICO SEMANAL	REGIONAL (VALLE DE MÉXICO)	TUVIERON CAMBIOS EN LA DISTRIBUCIÓN Y CIRCULACIÓN Y NO LLEGARON A TIEMPO
IZCALLENSE		20,000 EJEMPLARES	PERIÓDICO SEMANAL	REGIONAL (VALLE DE MÉXICO)	TUVIERON CAMBIOS EN LA DISTRIBUCIÓN Y CIRCULACIÓN Y NO LLEGARON A TIEMPO
ACONTECER		5,000 EJEMPLARES	PERIÓDICO SEMANAL	REGIONAL (VALLE DE MÉXICO)	SIN NOTAS REFERENTES AL PROCESO ELECTORAL 2017-2018, PARA LA ELECCIÓN DE ALCALDÍAS Y DIPUTACIONES LOCALES DEL ESTADO DE MÉXICO.
METRÓPOLIS		10,000 EJEMPLARES	PERIÓDICO QUINCENAL	REGIONAL (VALLE DE MÉXICO)	SIN NOTAS REFERENTES AL PROCESO ELECTORAL 2017-2018, PARA LA ELECCIÓN DE ALCALDÍAS Y DIPUTACIONES LOCALES DEL ESTADO DE MÉXICO.
SUCESOS MEXIQUENSES		10,000 EJEMPLARES	PERIÓDICO QUINCENAL	REGIONAL (VALLE DE MÉXICO)	TUVIERON CAMBIOS EN LA DISTRIBUCIÓN Y CIRCULACIÓN Y NO LLEGARON A TIEMPO
REPORTE MEXIQUENSE		50,000 EJEMPLARES	PERIÓDICO QUINCENAL	REGIONAL (VALLE DE MÉXICO)	TUVIERON CAMBIOS EN LA DISTRIBUCIÓN Y CIRCULACIÓN Y NO LLEGARON A TIEMPO
PROPUESTA		10,000 EJEMPLARES	PERIÓDICO QUINCENAL	REGIONAL (VALLE DE MÉXICO)	TUVIERON CAMBIOS EN LA DISTRIBUCIÓN Y CIRCULACIÓN Y NO LLEGARON A TIEMPO

MEDIO	PERIÓDICO /	TIRAJE	PERIODICIDAD	ENTIDAD	COMENTARIO
	HABLEMOS CLARO	20,000 EJEMPLAS	PERIÓDICO QUINCENAL	REGIONAL (VALLE DE MÉXICO)	TUVIERON CAMBIOS EN LA DISTRIBUCIÓN Y CIRCULACIÓN Y NO LLEGARON A TIEMPO
	COMUNIGRAFIC	3,500 EJEMPLAS	PERIÓDICO QUINCENAL	REGIONAL (VALLE DE MÉXICO)	SIN NOTAS REFERENTES AL PROCESO ELECTORAL 2017-2018, PARA LA ELECCIÓN DE ALCALDÍAS Y DIPUTACIONES LOCALES DEL ESTADO DE MÉXICO.
	FORO 10/25	6,000 EJEMPLAS	REVISTA QUINCENAL	REGIONAL (VALLE DE MÉXICO)	TUVIERON CAMBIOS EN LA DISTRIBUCIÓN Y CIRCULACIÓN Y NO LLEGARON A TIEMPO
	REGIÓN MX	5,000 EJEMPLAS	REVISTA QUINCENAL	REGIONAL (VALLE DE MÉXICO)	TUVIERON CAMBIOS EN LA DISTRIBUCIÓN Y CIRCULACIÓN Y NO LLEGARON A TIEMPO
	INFORMADOR ANALÍTICO	4,816 EJEMPLAS	PERIÓDICO MENSUAL	REGIONAL (VALLE DE MÉXICO)	SIN NOTAS REFERENTES AL PROCESO ELECTORAL 2017-2018, PARA LA ELECCIÓN DE ALCALDÍAS Y DIPUTACIONES LOCALES DEL ESTADO DE MÉXICO.
	IMPRESIONES	15,000 EJEMPLAS	PERIÓDICO SEMANAL	REGIONAL (VALLE DE MÉXICO)	TUVIERON CAMBIOS EN LA DISTRIBUCIÓN Y CIRCULACIÓN Y NO LLEGARON A TIEMPO
	LAS NOTICIAS DE ÚLTIMA HORA	5,850 EJEMPLAS	PERIÓDICO SEMANAL	REGIONAL (ZONA ORIENTE)	TUVIERON CAMBIOS EN LA DISTRIBUCIÓN Y CIRCULACIÓN Y NO LLEGARON A TIEMPO
	AMAQUEME	6,000 EJEMPLAS	PERIÓDICO SEMANAL	REGIONAL (ZONA ORIENTE)	SIN NOTAS REFERENTES AL PROCESO ELECTORAL 2017-2018, PARA LA ELECCIÓN DE ALCALDÍAS Y DIPUTACIONES LOCALES DEL ESTADO DE MÉXICO.
IMPRESOS	ENTIDADES	17,184 EJEMPLAS	PERIÓDICO CATORCENAL	REGIONAL (ZONA ORIENTE)	SIN NOTAS REFERENTES AL PROCESO ELECTORAL 2017-2018, PARA LA ELECCIÓN DE ALCALDÍAS Y DIPUTACIONES LOCALES DEL ESTADO DE MÉXICO.
	¿POR QUÉ?	7,000 EJEMPLAS	PERIÓDICO DECENAL	REGIONAL (ZONA ORIENTE)	SIN NOTAS REFERENTES AL PROCESO ELECTORAL 2017-2018, PARA LA ELECCIÓN DE ALCALDÍAS Y DIPUTACIONES LOCALES DEL ESTADO DE MÉXICO.
	ENTRE VALLES	10,000 EJEMPLAS	PERIÓDICO QUINCENAL	REGIONAL (ZONA ORIENTE)	SIN NOTAS REFERENTES AL PROCESO ELECTORAL 2017-2018, PARA LA ELECCIÓN DE ALCALDÍAS Y DIPUTACIONES LOCALES DEL ESTADO DE MÉXICO.
	MONITOR DE TEJUPILCO	10,000 EJEMPLAS	PERIÓDICO SEMANAL	REGIONAL (ZONA SUR)	SIN NOTAS REFERENTES AL PROCESO ELECTORAL 2017-2018, PARA LA ELECCIÓN DE ALCALDÍAS Y DIPUTACIONES LOCALES DEL ESTADO DE MÉXICO.
	PARALELO VALLESANO	7,300 EJEMPLAS	PERIÓDICO SEMANAL	REGIONAL (ZONA SUR)	TUVIERON CAMBIOS EN LA DISTRIBUCIÓN Y CIRCULACIÓN Y NO LLEGARON A TIEMPO
	PRIMERO EDITORES	7,800 EJEMPLAS	PERIÓDICO QUINCENAL	REGIONAL (ZONA SUR)	TUVIERON CAMBIOS EN LA DISTRIBUCIÓN Y CIRCULACIÓN Y NO LLEGARON A TIEMPO
	PUNTO DE EXPRESIÓN	5,000 EJEMPLAS	PERIÓDICO SEMANAL	REGIONAL (ZONA NORTE)	SIN NOTAS REFERENTES AL PROCESO ELECTORAL 2017-2018, PARA LA ELECCIÓN DE ALCALDÍAS Y DIPUTACIONES LOCALES DEL ESTADO DE MÉXICO.
	CONTEXTO	3,000 EJEMPLAS	PERIÓDICO SEMANAL	REGIONAL (ZONA NORTE)	PERIÓDICO DESCONTINUADO
	DIABLOMANIA	10,000 EJEMPLAS	SE DISTRIBUYE EN EL ESTADIO "NEMESIO DIEZ"	REGIONAL (VALLE DE TOLUCA)	SIN NOTAS REFERENTES AL PROCESO ELECTORAL 2017-2018, PARA LA ELECCIÓN DE ALCALDÍAS Y DIPUTACIONES LOCALES DEL ESTADO DE MÉXICO.

En internet, para el Informe del Periodo de Intercampaña para las elecciones de diputados locales y miembros de ayuntamientos, del 13 al 23 de mayo de 2018, se enlistan los sitios que no registraron menciones sobre el proceso electoral en el Estado de México.

MEDIO	PÓRTAL	TIPO	CÓMENTARIO
INTERNET	GOOGLE	MOTORES DE BÚSQUEDA (ENLACES PATROCINADOS Y ESPACIOS PUBLICITARIOS)	BUSCADOR / SIN NOTAS REFERENTES AL PROCESO ELECTORAL 2017-2018, PARA LA ELECCIÓN DE ALCALDÍAS Y DIPUTACIONES LOCALES DEL ESTADO DE MÉXICO.
	FACEBOOK	REDES SOCIALES* (ESPACIOS PUBLICITARIOS)	RED SOCIAL/ PUBLICIDAD/ SIN NOTAS REFERENTES AL PROCESO ELECTORAL 2017-2018, PARA LA ELECCIÓN DE ALCALDÍAS Y DIPUTACIONES LOCALES DEL ESTADO DE MÉXICO.
	TWITTER	REDES SOCIALES* (ESPACIOS PUBLICITARIOS)	RED SOCIAL/ PUBLICIDAD/ SIN NOTAS REFERENTES AL PROCESO ELECTORAL 2017-2018, PARA LA ELECCIÓN DE ALCALDÍAS Y DIPUTACIONES LOCALES DEL ESTADO DE MÉXICO.
	INSTAGRAM	REDES SOCIALES* (ESPACIOS PUBLICITARIOS)	RED SOCIAL/ PUBLICIDAD/ SIN NOTAS REFERENTES AL PROCESO ELECTORAL 2017-2018, PARA LA ELECCIÓN DE ALCALDÍAS Y DIPUTACIONES LOCALES DEL ESTADO DE MÉXICO.
	RECORD	SITIOS DE NOTICIAS NACIONALES (ESPACIOS PUBLICITARIOS)	SIN NOTAS REFERENTES AL PROCESO ELECTORAL 2017-2018, PARA LA ELECCIÓN DE ALCALDÍAS Y DIPUTACIONES LOCALES DEL ESTADO DE MÉXICO.
	EL PAÍS	SITIOS DE NOTICIAS NACIONALES (ESPACIOS PUBLICITARIOS)	SIN NOTAS REFERENTES AL PROCESO ELECTORAL 2017-2018, PARA LA ELECCIÓN DE ALCALDÍAS Y DIPUTACIONES LOCALES DEL ESTADO DE MÉXICO.
	EL ECONOMISTA	SITIOS DE NOTICIAS NACIONALES (ESPACIOS PUBLICITARIOS)	SIN NOTAS REFERENTES AL PROCESO ELECTORAL 2017-2018, PARA LA ELECCIÓN DE ALCALDÍAS Y DIPUTACIONES LOCALES DEL ESTADO DE MÉXICO.
	UNO NOTICIAS	SITIOS DE NOTICIAS NACIONALES (ESPACIOS PUBLICITARIOS)	SIN NOTAS REFERENTES AL PROCESO ELECTORAL 2017-2018, PARA LA ELECCIÓN DE ALCALDÍAS Y DIPUTACIONES LOCALES DEL ESTADO DE MÉXICO.
	ARISTEGUI NOTICIAS	SITIOS DE NOTICIAS NACIONALES (ESPACIOS PUBLICITARIOS)	SIN NOTAS REFERENTES AL PROCESO ELECTORAL 2017-2018, PARA LA ELECCIÓN DE ALCALDÍAS Y DIPUTACIONES LOCALES DEL ESTADO DE MÉXICO.
	SIN EMBARGO	SITIOS DE NOTICIAS NACIONALES (ESPACIOS PUBLICITARIOS)	SIN NOTAS REFERENTES AL PROCESO ELECTORAL 2017-2018, PARA LA ELECCIÓN DE ALCALDÍAS Y DIPUTACIONES LOCALES DEL ESTADO DE MÉXICO.
	LA RAZÓN	SITIOS DE NOTICIAS NACIONALES (ESPACIOS PUBLICITARIOS)	SIN NOTAS REFERENTES AL PROCESO ELECTORAL 2017-2018, PARA LA ELECCIÓN DE ALCALDÍAS Y DIPUTACIONES LOCALES DEL ESTADO DE MÉXICO.
	PUBLIMETRO	SITIOS DE NOTICIAS NACIONALES (ESPACIOS PUBLICITARIOS)	SIN NOTAS REFERENTES AL PROCESO ELECTORAL 2017-2018, PARA LA ELECCIÓN DE ALCALDÍAS Y DIPUTACIONES LOCALES DEL ESTADO DE MÉXICO.
	REVISTA ETCÉTERA	SITIOS DE NOTICIAS NACIONALES (ESPACIOS PUBLICITARIOS)	SIN NOTAS REFERENTES AL PROCESO ELECTORAL 2017-2018, PARA LA ELECCIÓN DE ALCALDÍAS Y DIPUTACIONES LOCALES DEL ESTADO DE MÉXICO.
	IMAGEN POLÍTICA DE MÉXICO Y DEL MUNDO	SITIOS DE NOTICIAS ESTATALES Y REGIONALES (ESPACIOS PUBLICITARIOS)	NÓ SE PUBLICAN NOTAS INFORMATIVAS EN LA PÁGINA, ÚNICAMENTE APARECEN LOS LINKS DE OTROS ESPACIOS NOTICIOSOS.
	TELEVISIÓN NOTICIAS (NOTICIERO STELEVISIÓN.ESMAS.COM)	PÓRTALES DE RADIODIFUSORAS Y TELEVISORAS (ESPACIOS PUBLICITARIOS)	SIN NOTAS REFERENTES AL PROCESO ELECTORAL 2017-2018, PARA LA ELECCIÓN DE ALCALDÍAS Y DIPUTACIONES LOCALES DEL ESTADO DE MÉXICO.
	AZTECA NOTICIAS (WWW.AZTECANOTICIAS.COM.MX)	PÓRTALES DE RADIODIFUSORAS Y TELEVISORAS (ESPACIOS PUBLICITARIOS)	LAS NOTAS REDIRIGEN A ADN 40
	GRUPO FÓRMULA (WWW.RADIOFORMULA.COM.MX)	PÓRTALES DE RADIODIFUSORAS Y TELEVISORAS (ESPACIOS PUBLICITARIOS)	SIN NOTAS REFERENTES AL PROCESO ELECTORAL 2017-2018, PARA LA ELECCIÓN DE ALCALDÍAS Y DIPUTACIONES LOCALES DEL ESTADO DE MÉXICO.
	GRUPO IMAGEN (WWW.IMAGEN.COM.MX)	PÓRTALES DE RADIODIFUSORAS Y TELEVISORAS (ESPACIOS PUBLICITARIOS)	SIN NOTAS REFERENTES AL PROCESO ELECTORAL 2017-2018, PARA LA ELECCIÓN DE ALCALDÍAS Y DIPUTACIONES LOCALES DEL ESTADO DE MÉXICO.
	ULTRA RADIO	PÓRTALES DE RADIODIFUSORAS Y TELEVISORAS (ESPACIOS PUBLICITARIOS)	SIN NOTAS REFERENTES AL PROCESO ELECTORAL 2017-2018, PARA LA ELECCIÓN DE ALCALDÍAS Y DIPUTACIONES LOCALES DEL ESTADO DE MÉXICO.
	MILENIO TELEVISIÓN (WWW.MILENIO.COM)	PÓRTALES DE RADIODIFUSORAS Y TELEVISORAS (ESPACIOS PUBLICITARIOS)	SIN NOTAS REFERENTES AL PROCESO ELECTORAL 2017-2018, PARA LA ELECCIÓN DE ALCALDÍAS Y DIPUTACIONES LOCALES DEL ESTADO DE MÉXICO.
CNN MÉXICO (MEXICO.CNN.COM)	PÓRTALES DE RADIODIFUSORAS Y TELEVISORAS (ESPACIOS PUBLICITARIOS)	LAS NOTAS REDIRIGEN A CNN EXPANSIÓN.	
CNN EXPANSIÓN (HTTP://WWW.CNNEXPANSION.COM)	PÓRTALES DE RADIODIFUSORAS Y TELEVISORAS (ESPACIOS PUBLICITARIOS)	SIN NOTAS REFERENTES AL PROCESO ELECTORAL 2017-2018, PARA LA ELECCIÓN DE ALCALDÍAS Y DIPUTACIONES LOCALES DEL ESTADO DE MÉXICO.	

MEDIO	PORTAL	TIPO	COMENTARIO
UNIVISIÓN (WWW.UNIVISION.COM)		PORTALES DE RADIODIFUSORAS Y TELEVISORAS (ESPACIOS PUBLICITARIOS)	SIN NOTAS REFERENTES AL PROCESO ELECTORAL 2017-2018, PARA LA ELECCIÓN DE ALCALDÍAS Y DIPUTACIONES LOCALES DEL ESTADO DE MÉXICO.
	YOUTUBE	PORTALES DIVERSOS (ESPACIOS PUBLICITARIOS)	RED SOCIAL/ PUBLICIDAD/ SIN NOTAS REFERENTES AL PROCESO ELECTORAL 2017-2018, PARA LA ELECCIÓN DE ALCALDÍAS Y DIPUTACIONES LOCALES DEL ESTADO DE MÉXICO.
	YAHOO!	PORTALES DIVERSOS (ESPACIOS PUBLICITARIOS)	BUSCADOR / SIN NOTAS REFERENTES AL PROCESO ELECTORAL 2017-2018, PARA LA ELECCIÓN DE ALCALDÍAS Y DIPUTACIONES LOCALES DEL ESTADO DE MÉXICO.
	MERCADO LIBRE	PORTALES DIVERSOS (ESPACIOS PUBLICITARIOS)	NO SE PUBLICAN NOTAS INFORMATIVAS EN LA PÁGINA.
	SEGUNDA MANO	PORTALES DIVERSOS (ESPACIOS PUBLICITARIOS)	NO SE PUBLICAN NOTAS INFORMATIVAS EN LA PÁGINA.
	TARINGA	PORTALES DIVERSOS (ESPACIOS PUBLICITARIOS)	NO SE PUBLICAN NOTAS INFORMATIVAS EN LA PÁGINA.
	MEDIO TIEMPO	PORTALES DIVERSOS (ESPACIOS PUBLICITARIOS)	SIN NOTAS REFERENTES AL PROCESO ELECTORAL 2017-2018, PARA LA ELECCIÓN DE ALCALDÍAS Y DIPUTACIONES LOCALES DEL ESTADO DE MÉXICO.
	SOPITAS	PORTALES DIVERSOS (ESPACIOS PUBLICITARIOS)	SIN NOTAS REFERENTES AL PROCESO ELECTORAL 2017-2018, PARA LA ELECCIÓN DE ALCALDÍAS Y DIPUTACIONES LOCALES DEL ESTADO DE MÉXICO.
	ESMAS	PORTALES DIVERSOS (ESPACIOS PUBLICITARIOS)	LAS NOTAS REDIRIGEN A NOTICIEROS TELEVISIA.
	INTERNET	PARTIDO ACCIÓN NACIONAL	PÁGINAS OFICIALES DE LOS PARTIDOS POLÍTICOS
PARTIDO REVOLUCIONARIO INSTITUCIONAL		PÁGINAS OFICIALES DE LOS PARTIDOS POLÍTICOS	SIN NOTAS REFERENTES AL PROCESO ELECTORAL 2017-2018, PARA LA ELECCIÓN DE ALCALDÍAS Y DIPUTACIONES LOCALES DEL ESTADO DE MÉXICO.
PARTIDO DE LA REVOLUCIÓN DEMOCRÁTICA		PÁGINAS OFICIALES DE LOS PARTIDOS POLÍTICOS	SIN NOTAS REFERENTES AL PROCESO ELECTORAL 2017-2018, PARA LA ELECCIÓN DE ALCALDÍAS Y DIPUTACIONES LOCALES DEL ESTADO DE MÉXICO.
PARTIDO DEL TRABAJO		PÁGINAS OFICIALES DE LOS PARTIDOS POLÍTICOS	SIN NOTAS REFERENTES AL PROCESO ELECTORAL 2017-2018, PARA LA ELECCIÓN DE ALCALDÍAS Y DIPUTACIONES LOCALES DEL ESTADO DE MÉXICO.
PARTIDO VERDE ECOLOGISTA DE MÉXICO		PÁGINAS OFICIALES DE LOS PARTIDOS POLÍTICOS	SIN NOTAS REFERENTES AL PROCESO ELECTORAL 2017-2018, PARA LA ELECCIÓN DE ALCALDÍAS Y DIPUTACIONES LOCALES DEL ESTADO DE MÉXICO.
MOVIMIENTO CIUDADANO		PÁGINAS OFICIALES DE LOS PARTIDOS POLÍTICOS	SIN NOTAS REFERENTES AL PROCESO ELECTORAL 2017-2018, PARA LA ELECCIÓN DE ALCALDÍAS Y DIPUTACIONES LOCALES DEL ESTADO DE MÉXICO.
PARTIDO NUEVA ALIANZA		PÁGINAS OFICIALES DE LOS PARTIDOS POLÍTICOS	SIN NOTAS REFERENTES AL PROCESO ELECTORAL 2017-2018, PARA LA ELECCIÓN DE ALCALDÍAS Y DIPUTACIONES LOCALES DEL ESTADO DE MÉXICO.
MORENA		PÁGINAS OFICIALES DE LOS PARTIDOS POLÍTICOS	SIN NOTAS REFERENTES AL PROCESO ELECTORAL 2017-2018, PARA LA ELECCIÓN DE ALCALDÍAS Y DIPUTACIONES LOCALES DEL ESTADO DE MÉXICO.
PARTIDO ENCUENTRO SOCIAL		PÁGINAS OFICIALES DE LOS PARTIDOS POLÍTICOS	SIN NOTAS REFERENTES AL PROCESO ELECTORAL 2017-2018, PARA LA ELECCIÓN DE ALCALDÍAS Y DIPUTACIONES LOCALES DEL ESTADO DE MÉXICO.
VÍA RADICAL	PÁGINAS OFICIALES DE LOS PARTIDOS POLÍTICOS	SIN NOTAS REFERENTES AL PROCESO ELECTORAL 2017-2018, PARA LA ELECCIÓN DE ALCALDÍAS Y DIPUTACIONES LOCALES DEL ESTADO DE MÉXICO.	

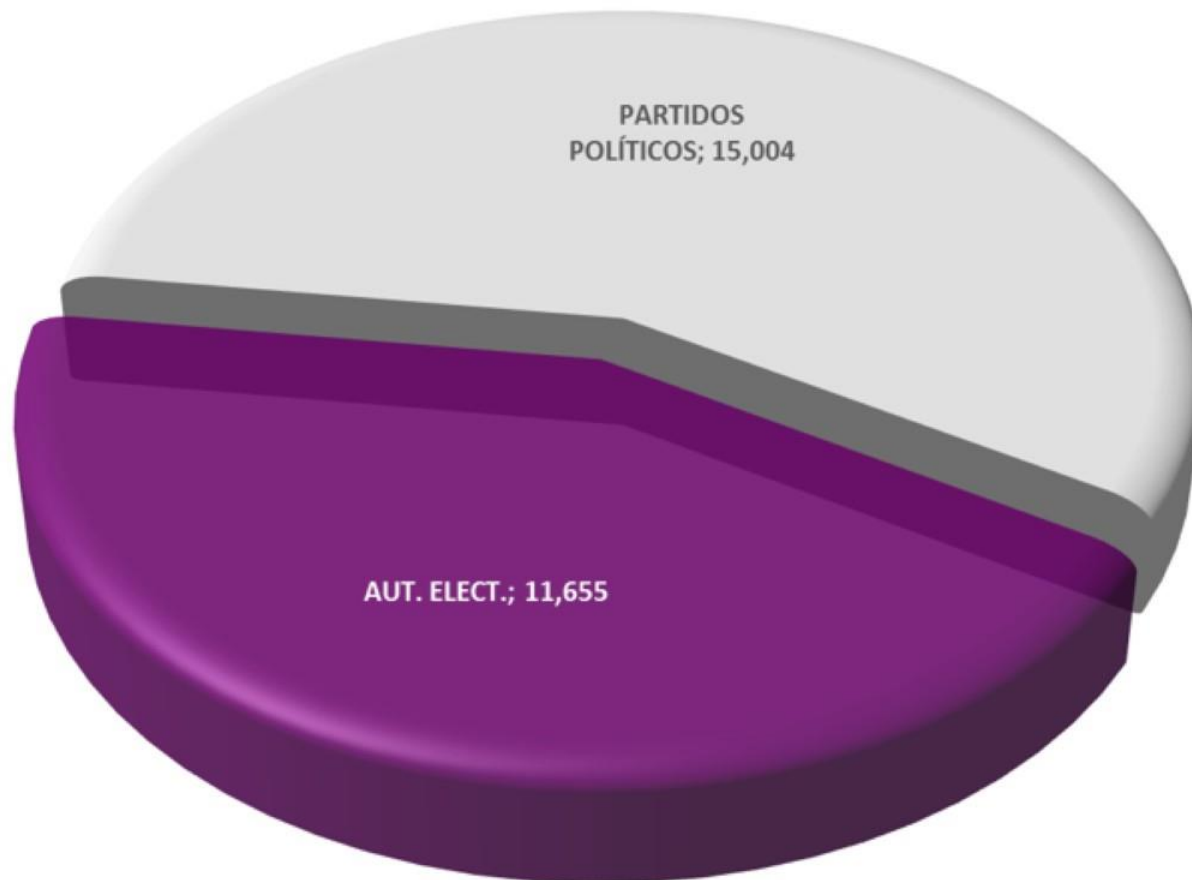
Monitoreo Cuantitativo Medios Electrónicos, Impresos e Internet Elecciones de Diputados Locales y Miembros de Ayuntamientos.

Monitoreo Cuantitativo

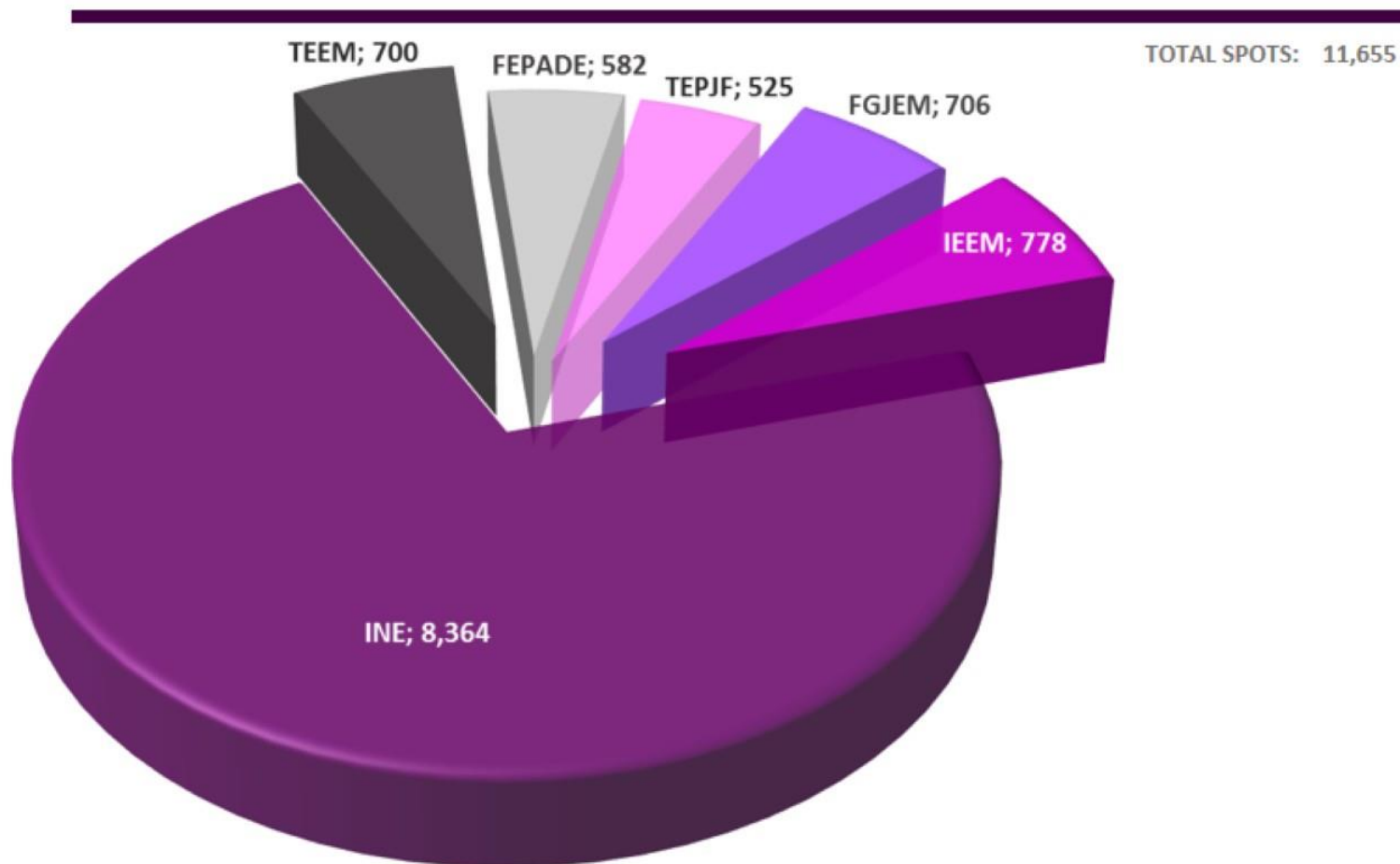
Radio

DISTRIBUCIÓN POR TIPO DE PROPAGANDA RADIO

TOTAL SPOTS: 26,659

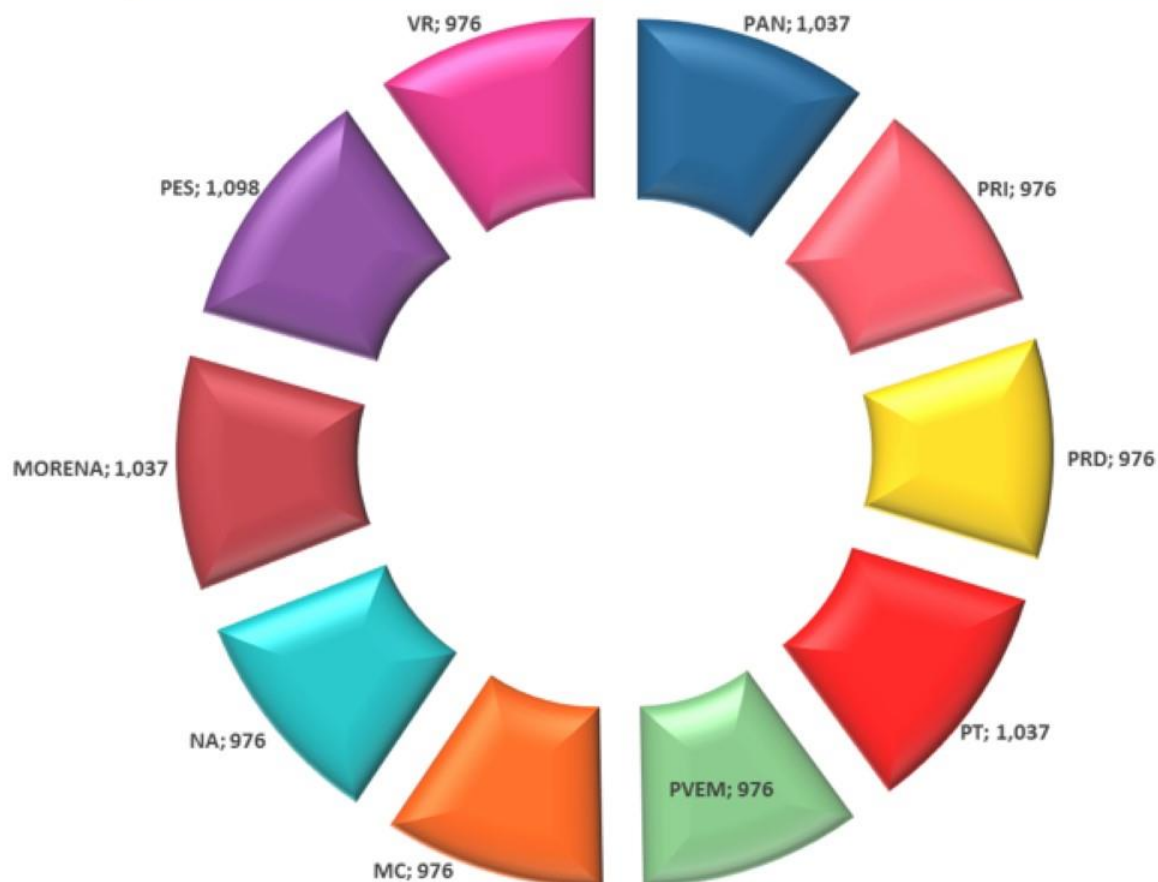


Representación del total de propaganda registrada. En el Informe del Periodo de Intercampaña para las elecciones de diputados locales y miembros de ayuntamientos, del 13 al 23 de mayo de 2018, la gráfica muestra que la mayor actividad propagandística se concentró en Partidos Políticos.



Representación del total de propaganda registrada de autoridades electorales. En el Informe del Periodo de Intercampaña para las elecciones de diputados locales y miembros de ayuntamientos, del 13 al 23 de mayo de 2018, la gráfica muestra que la mayor actividad propagandística se concentró en el Instituto Nacional Electoral con un total de 8,364 spots.

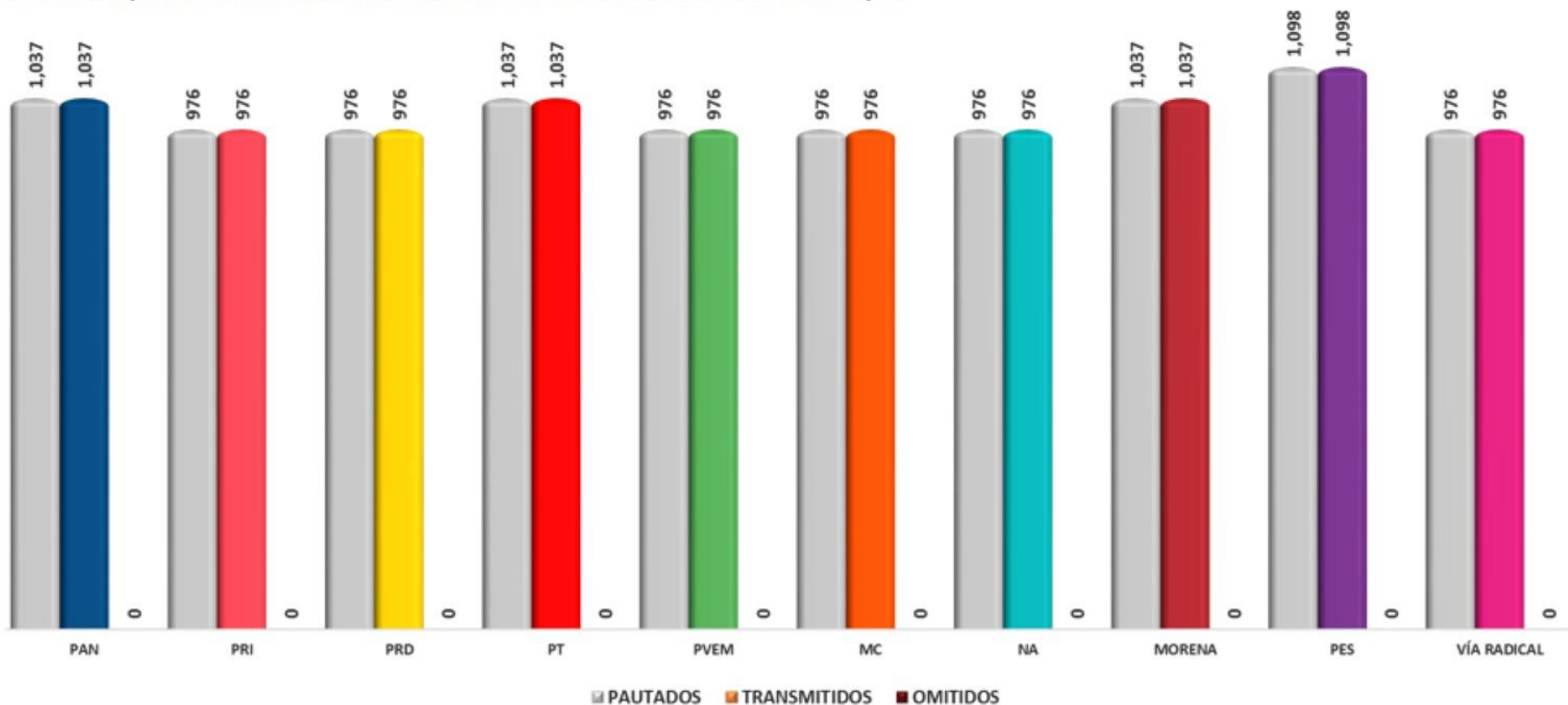
PARTIDOS POLÍTICOS RADIO



TOTAL SPOTS: 10,065

Representación del total de propaganda registrada en partidos políticos en el bloque uno de emisoras de radio. En el Informe del Periodo de Intercampaña para las elecciones de diputados locales y miembros de ayuntamientos, del 13 al 23 de mayo de 2018, la gráfica muestra que la mayor actividad propagandística se concentró en el PES con 1,098 spots.

NOTA: Las estaciones XEPJ-AM EL FONÓGRAFO 1150 AM y XEQR RADIO CENTRO 1030 AM fusionan contenidos a la estación XEN-AM LA 69 690 AM, por lo que solo se consideró para monitoreo ésta última. Las estaciones XENET-AM 1320 y XEINFO-AM 1560, ambas desaparecidas por litigio en 2008 tampoco se consideran para monitoreo, así como la estación XEDA-AM Radio Trece 1290 AM que salió del aire en 2015 y por último XERC-AM Formato 21 790 AM que sale del aire en 2017. Por consecuencia el número de estaciones monitoreadas se reduce en el bloque 1.



La gráfica compara los spots pautados vs spots transmitidos y omitidos en emisoras del primer bloque de pauta, en el Informe del Periodo de Intercampaña para las elecciones de diputados locales y miembros de ayuntamientos, del 13 al 23 de mayo de 2018.

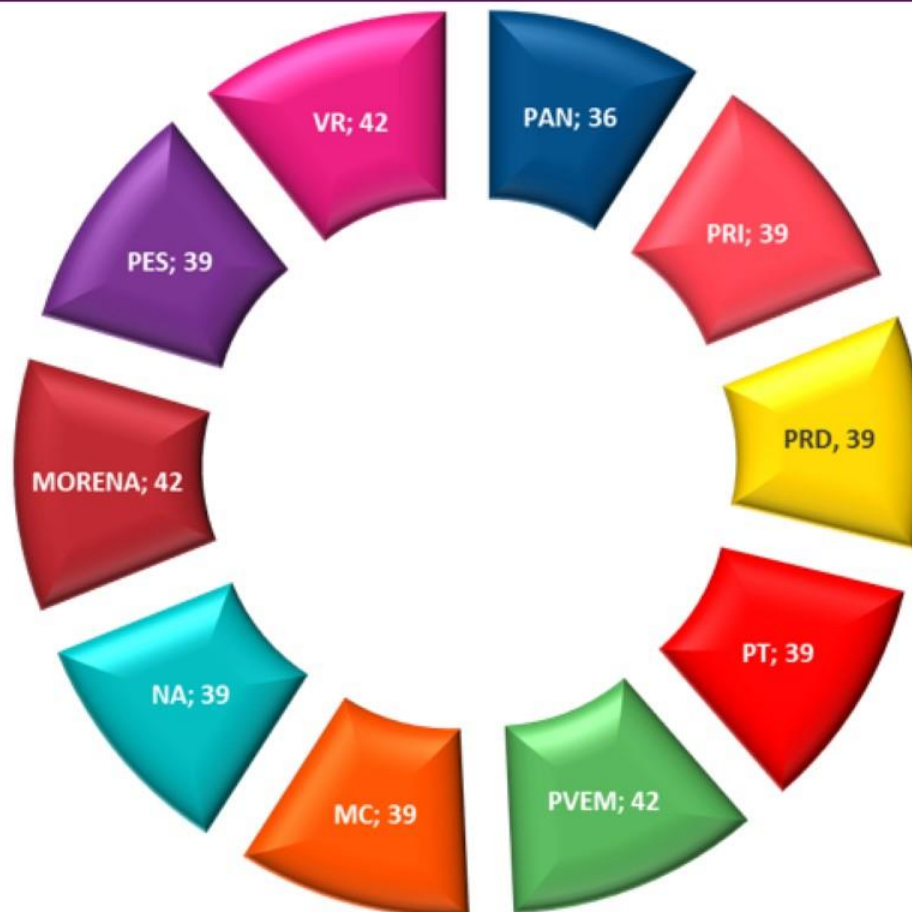
NOTA: Las estaciones XEPJ-AM EL FONÓGRAFO 1150 AM y XEQR RADIO CENTRO 1030 AM fusionan contenidos a la estación XEN-AM LA 69 690 AM, por lo que solo se consideró para monitoreo ésta última. Las estaciones XENET-AM 1320 y XEINFO-AM 1560, ambas desaparecidas por litigio en 2008 tampoco se consideran para monitoreo, así como la estación XEDA-AM Radio Trece 1290 AM que salió del aire en 2015 y por último XERC-AM Formato 21 790 AM que sale del aire en 2017. Por consecuencia el número de estaciones monitoreadas se reduce de 65 a 61 estaciones, en el bloque 1.

PAUTA PERIODO INTERCAMPAÑAS 13 - 23 DE MAYO DE 2018 BLOQUE 1

PARTIDO	PAUTADOS	TRANSMITIDOS	OMITIDOS	% CUMPLIMIENTO
PAN	1,037	1,037	0	100.00%
PRI	976	976	0	100.00%
PRD	976	976	0	100.00%
PT	1,037	1,037	0	100.00%
PVEM	976	976	0	100.00%
MC	976	976	0	100.00%
NA	976	976	0	100.00%
MORENA	1,037	1,037	0	100.00%
PES	1,098	1,098	0	100.00%
VÍA RADICAL	976	976	0	100.00%
TOTAL	10,065	10,065	0	100.00%

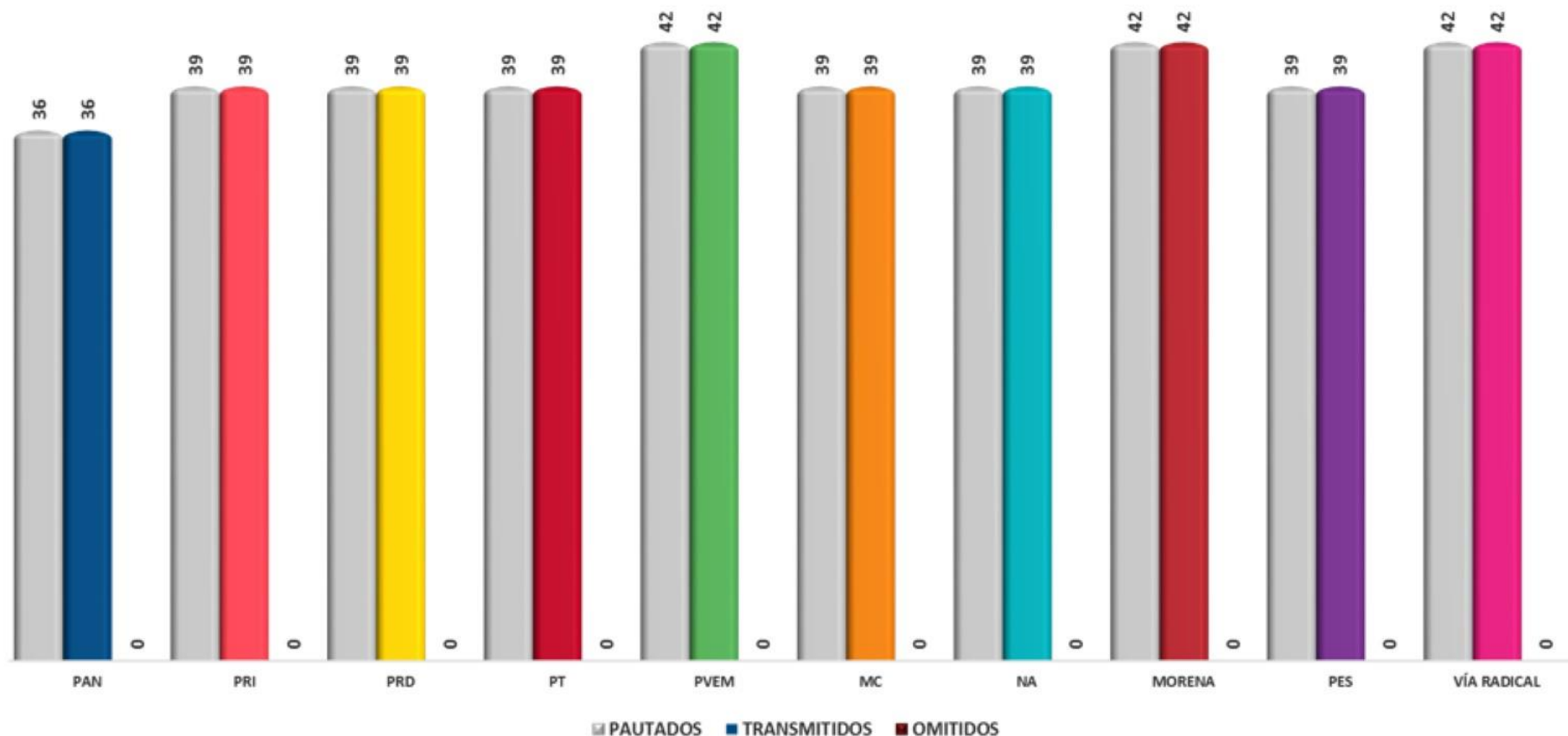
En el detalle se comparan los spots pautados vs spots transmitidos y omitidos, así como el porcentaje de cumplimiento correspondientes a cada uno de los partidos políticos del primer bloque de pauta, en el Informe del Periodo de Intercampaña para las elecciones de diputados locales y miembros de ayuntamientos, del 13 al 23 de mayo de 2018.

PARTIDOS POLÍTICOS RADIO



TOTAL SPOTS: 396

Representación del total de propaganda registrada en partidos políticos en el bloque dos de emisoras de radio. En el Informe del Periodo de Intercampaña para las elecciones de diputados locales y miembros de ayuntamientos, del 13 al 23 de mayo de 2018, la gráfica muestra que la mayor actividad propagandística se concentró en los siguientes partidos: PVEM, MORENA y VR con un total de 42 spots cada uno.



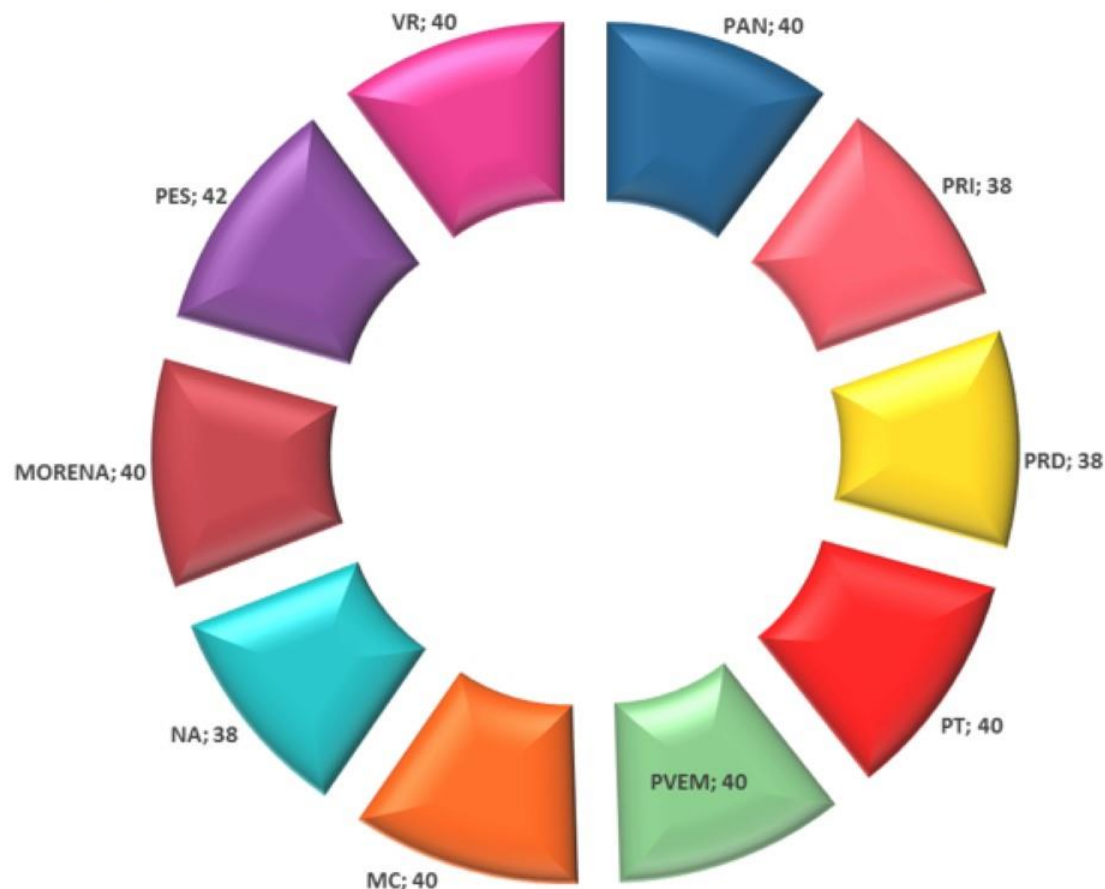
La gráfica compara los spots pautados vs spots transmitidos y omitidos en emisoras del segundo bloque de pauta, en el Informe del Periodo de Intercampaña para las elecciones de diputados locales y miembros de ayuntamientos, del 13 al 23 de mayo de 2018.

PAUTA PERIODO INTERCAMPAÑAS 13 - 23 DE MAYO DE 2018 BLOQUE 2

PARTIDO	PAUTADOS	TRANSMITIDOS	OMITIDOS	% CUMPLIMIENTO
PAN	36	36	0	100.00%
PRI	39	39	0	100.00%
PRD	39	39	0	100.00%
PT	39	39	0	100.00%
PVEM	42	42	0	100.00%
MC	39	39	0	100.00%
NA	39	39	0	100.00%
MORENA	42	42	0	100.00%
PES	39	39	0	100.00%
VÍA RADICAL	42	42	0	100.00%
TOTAL	396	396	0	100.00%

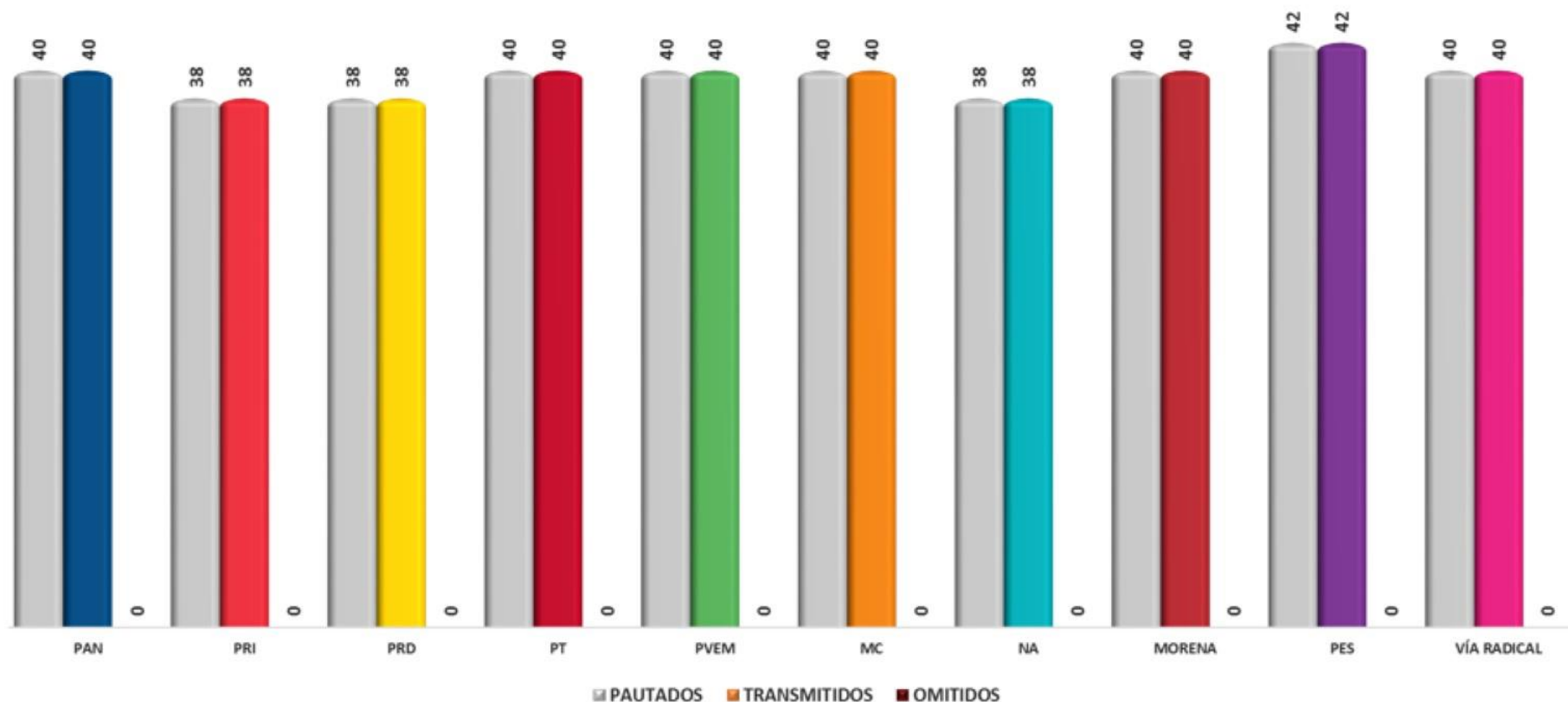
En el detalle se comparan los spots pautados vs spots transmitidos y omitidos, así como el porcentaje de cumplimiento correspondientes a cada uno de los partidos políticos del segundo bloque de pauta, en el Informe del Periodo de Intercampaña para las elecciones de diputados locales y miembros de ayuntamientos, del 13 al 23 de mayo de 2018.

PARTIDOS POLÍTICOS RADIO



TOTAL SPOTS: 396

Representación del total de propaganda registrada en partidos políticos en el bloque tres de emisoras de radio. En el Informe del Periodo de Intercampaña para las elecciones de diputados locales y miembros de ayuntamientos, del 13 al 23 de mayo de 2018, la gráfica muestra que la mayor actividad propagandística se concentró en PES con un total de 42 spots.



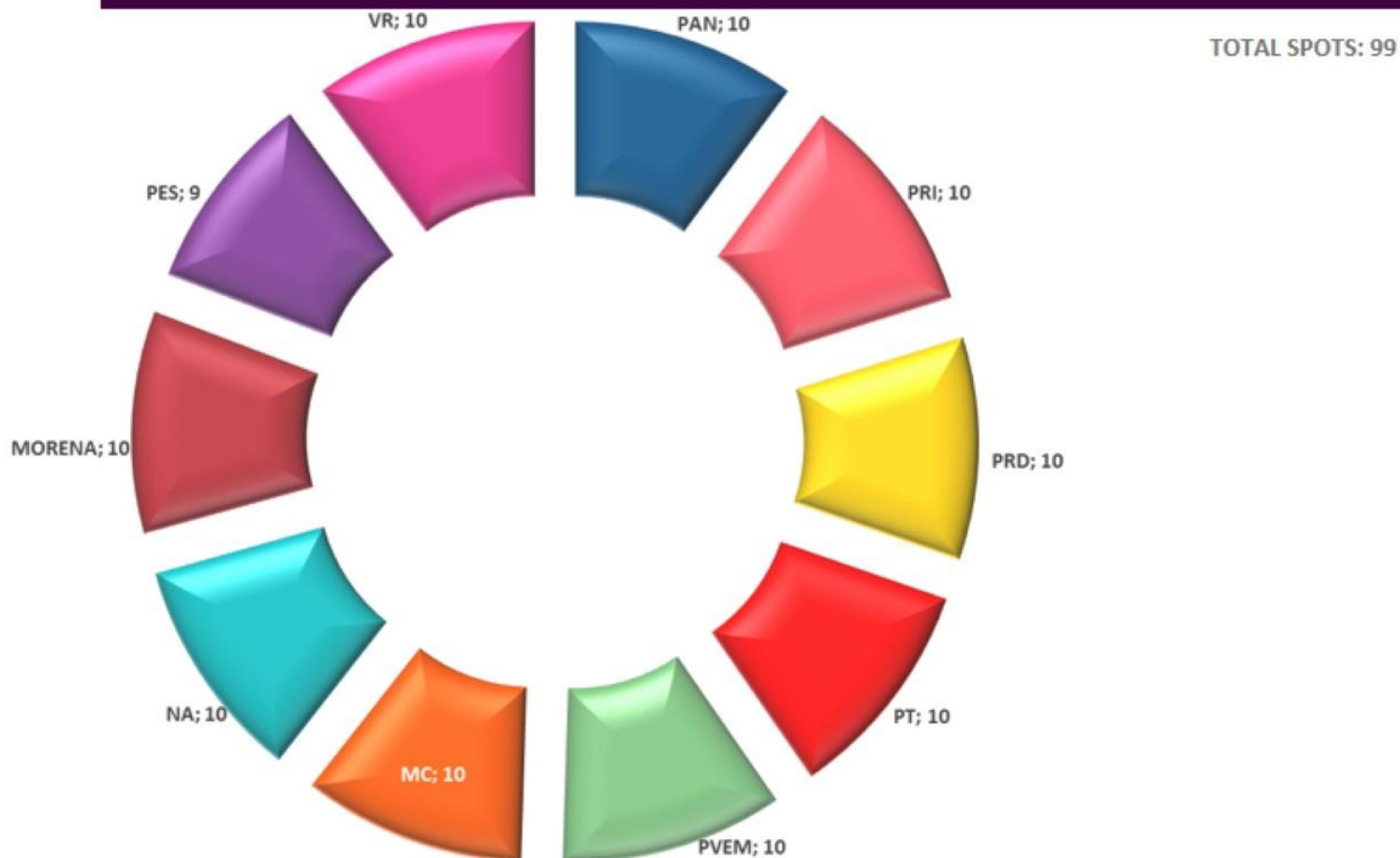
La gráfica compara los spots pautados vs spots transmitidos y omitidos en emisoras del tercer bloque de pauta, en el Informe del Periodo de Intercampaña para las elecciones de diputados locales y miembros de ayuntamientos, del 13 al 23 de mayo de 2018.

DETALLE SPOTS PAUTADOS VS SPOTS TRANSMITIDOS RADIO

PAUTA PERIODO INTERCAMPAÑAS 13 - 23 DE MAYO DE 2018 BLOQUE 3				
PARTIDO	PAUTADOS	TRANSMITIDOS	OMITIDOS	% CUMPLIMIENTO
PAN	40	40	0	100.00%
PRI	38	38	0	100.00%
PRD	38	38	0	100.00%
PT	40	40	0	100.00%
PVEM	40	40	0	100.00%
MC	40	40	0	100.00%
NA	38	38	0	100.00%
MORENA	40	40	0	100.00%
PES	42	42	0	100.00%
VÍA RADICAL	40	40	0	100.00%
TOTAL	396	396	0	100.00%

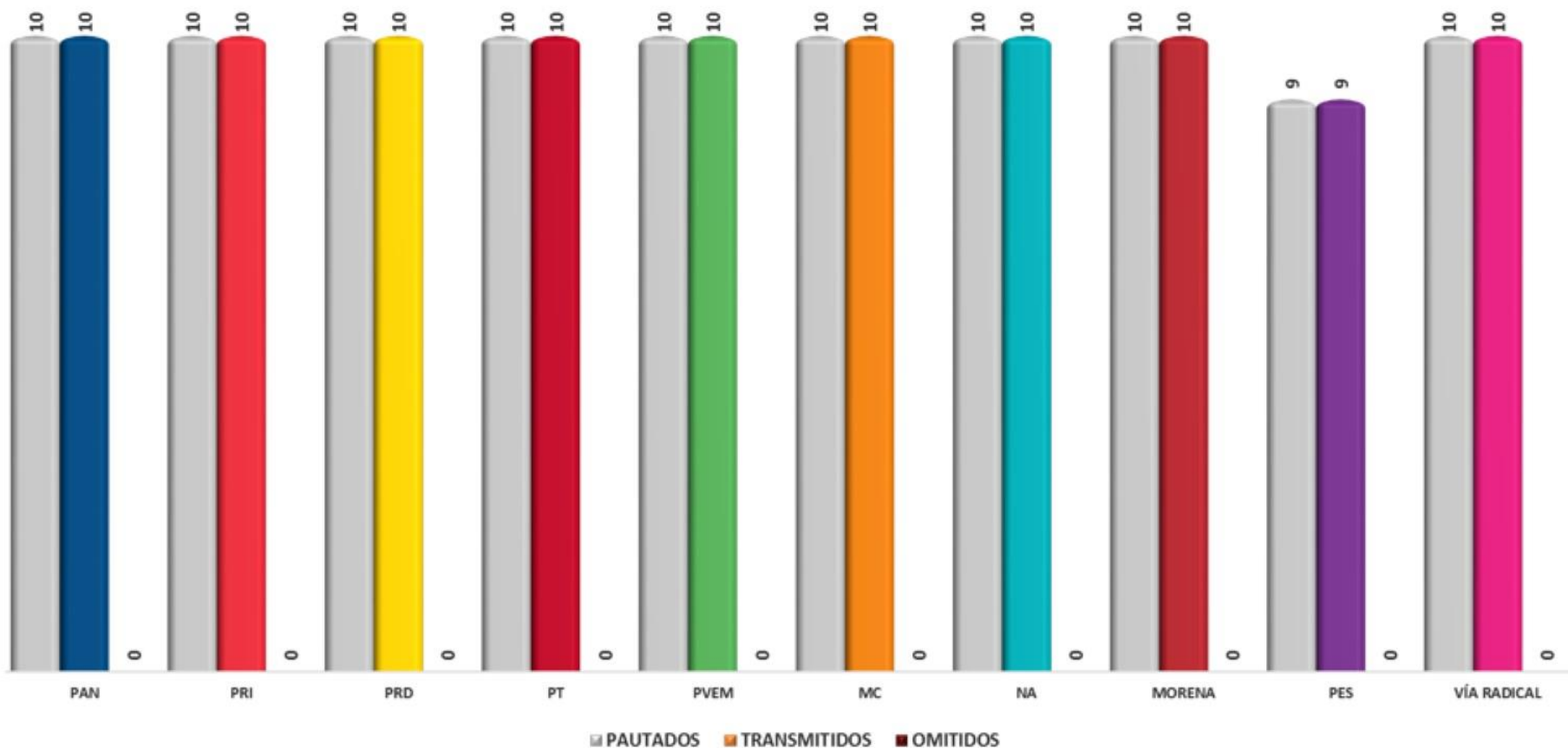
En el detalle se comparan los spots pautados vs spots transmitidos y omitidos, así como el porcentaje de cumplimiento correspondientes a cada uno de los partidos políticos del tercer bloque de pauta, en el Informe del Periodo de Intercampaña para las elecciones de diputados locales y miembros de ayuntamientos, del 13 al 23 de mayo de 2018.

PARTIDOS POLÍTICOS RADIO



Representación del total de propaganda registrada en partidos políticos en el bloque cuatro de emisoras de radio. En el Informe del Periodo de Intercampaña para las elecciones de diputados locales y miembros de ayuntamientos, del 13 al 23 de mayo de 2018, la gráfica muestra que la mayor actividad propagandística se concentró en todos los partidos con un total de 10 spots cada uno, con excepción del PES, con un total de 9 spots.

NOTA: En este bloque de estaciones se hace referencia al monitoreo de 5 emisoras con misma frecuencia y diferentes siglas en pauta (XHUAMA-FM, XHUAMC-FM, XHUAMI-FM, XHUAMR-FM y XHUAMX-FM, UAM RADIO 94.1), por lo cual para efectos de monitoreo se contará como una sola estación de radio, ya que cuenta con la misma señal. Por consecuencia el número de estaciones monitoreadas se reduce a 1, en el bloque 4.



La gráfica compara los spots pautados vs spots transmitidos y omitidos en emisoras del cuarto bloque de pauta, en el Informe del Periodo de Intercampaña para las elecciones de diputados locales y miembros de ayuntamientos, del 13 al 23 de mayo de 2018.

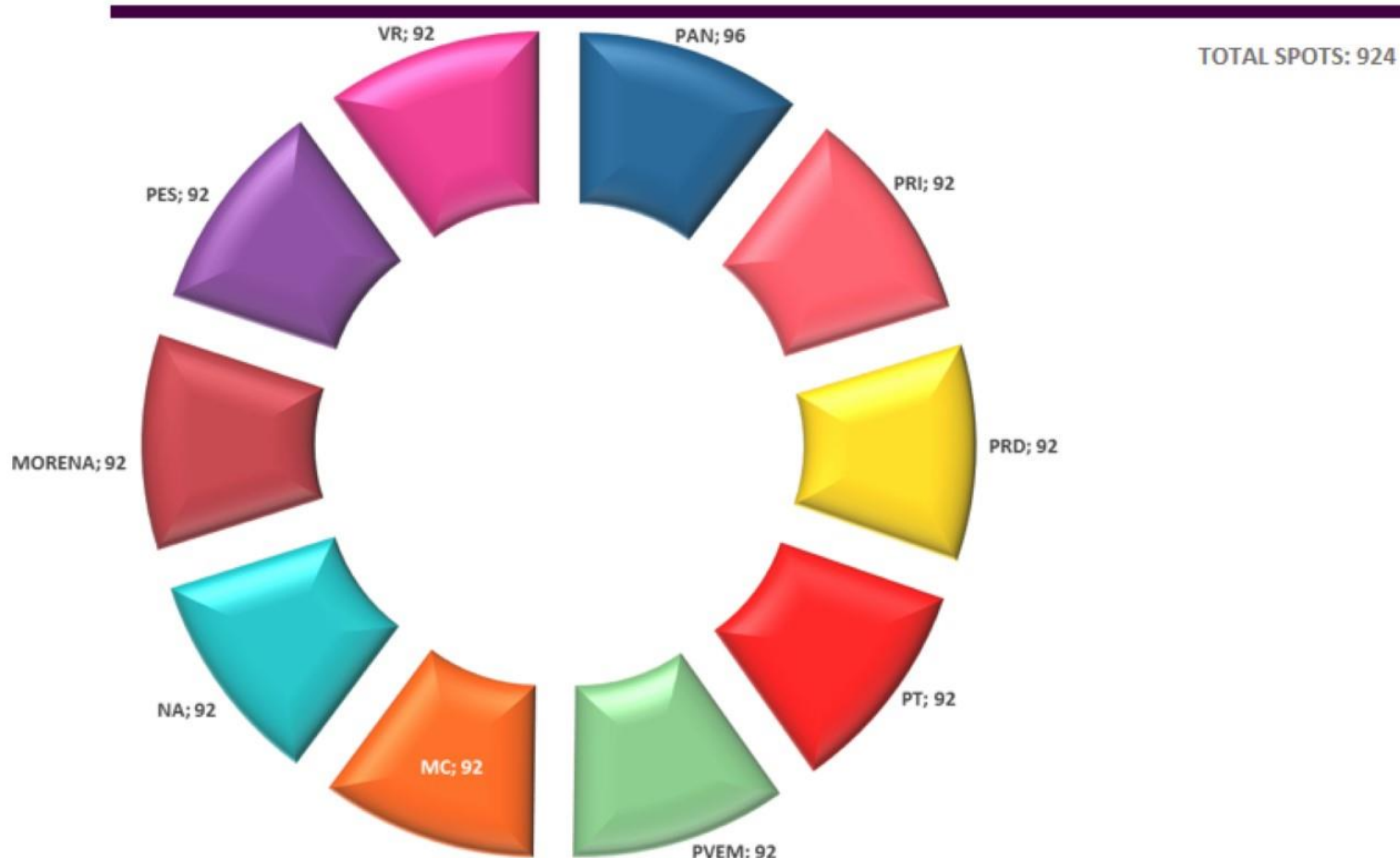
NOTA: En este bloque de estaciones se hace referencia al monitoreo de 5 emisoras con misma frecuencia y diferentes siglas en pauta, por lo cual para efectos de monitoreo se contará como una sola estación de radio, ya que cuenta con la misma señal. Por consecuencia el número de estaciones monitoreadas se reduce a 1, en el bloque 4.

PAUTA PERIODO INTERCAMPAÑAS 13 - 23 DE MAYO DE 2018 BLOQUE 4

PARTIDO	PAUTADOS	TRANSMITIDOS	OMITIDOS	% CUMPLIMIENTO
PAN	10	10	0	100.00%
PRI	10	10	0	100.00%
PRD	10	10	0	100.00%
PT	10	10	0	100.00%
PVEM	10	10	0	100.00%
MC	10	10	0	100.00%
NA	10	10	0	100.00%
MORENA	10	10	0	100.00%
PES	9	9	0	100.00%
VÍA RADICAL	10	10	0	100.00%
TOTAL	99	99	0	100.00%

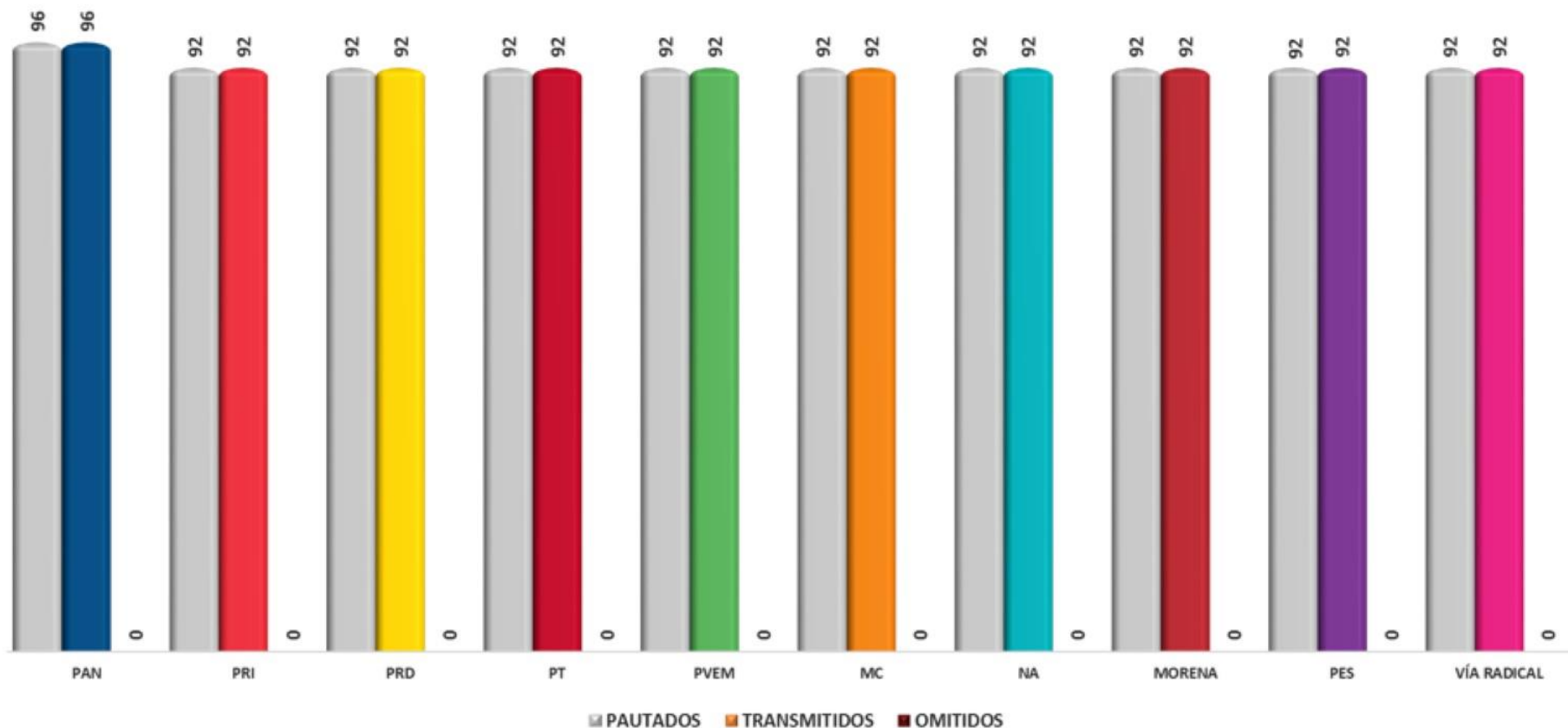
En el detalle se comparan los spots pautados vs spots transmitidos y omitidos, así como el porcentaje de cumplimiento correspondientes a cada uno de los partidos políticos del cuarto bloque de pauta, en el Informe del Periodo de Intercampaña para las elecciones de diputados locales y miembros de ayuntamientos, del 13 al 23 de mayo de 2018.

PARTIDOS POLÍTICOS RADIO



Representación del total de propaganda registrada en partidos políticos en el bloque cinco de emisoras de radio. En el Informe del Periodo de Intercampaña para las elecciones de diputados locales y miembros de ayuntamientos, del 13 al 23 de mayo de 2018, la gráfica muestra que la mayor actividad propagandística se concentró en el PAN con un total de 96 spots.

COMPARATIVO SPOTS PAUTADOS VS SPOTS TRANSMITIDOS RADIO



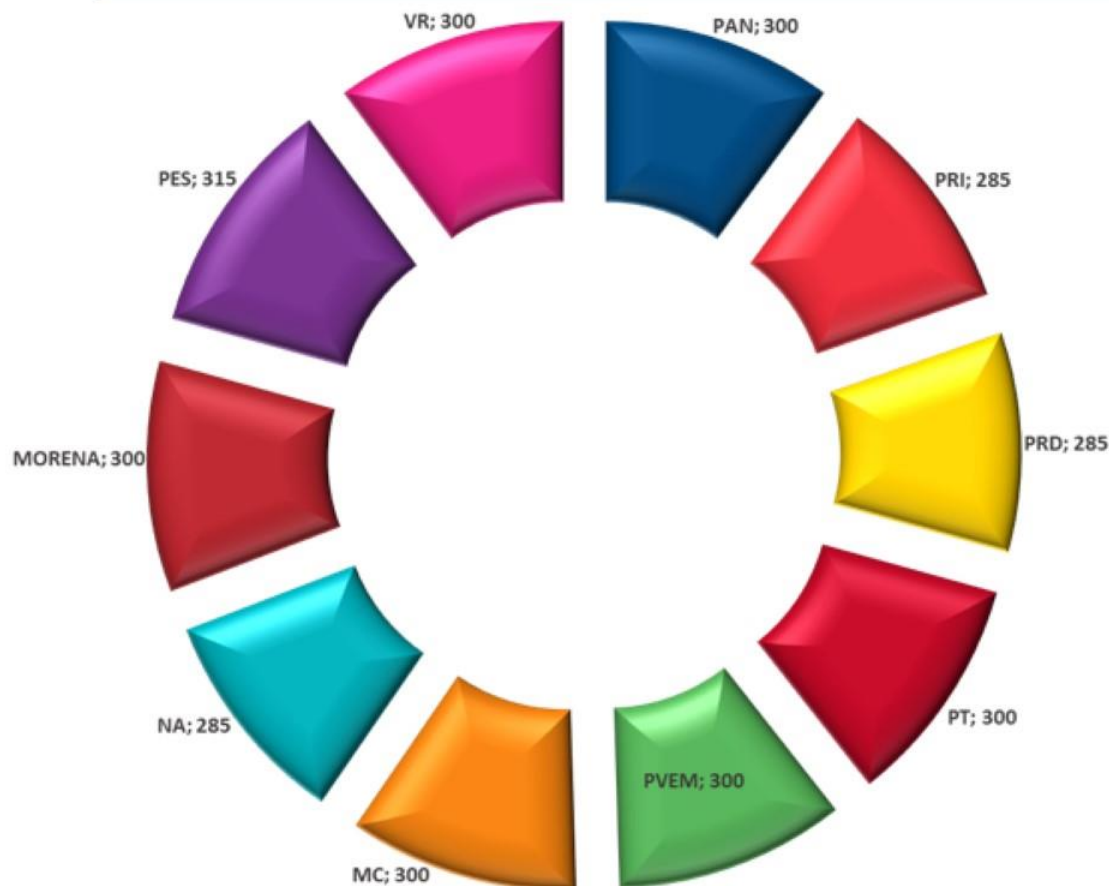
La gráfica compara los spots pautados vs spots transmitidos y omitidos en emisoras del quinto bloque de pauta, en el Informe del Periodo de Intercampaña para las elecciones de diputados locales y miembros de ayuntamientos, del 13 al 23 de mayo de 2018.

PAUTA PERIODO INTERCAMPAÑAS 13 - 23 DE MAYO DE 2018 BLOQUE 5

PARTIDO	PAUTADOS	TRANSMITIDOS	OMITIDOS	% CUMPLIMIENTO
PAN	96	96	0	100.00%
PRI	92	92	0	100.00%
PRD	92	92	0	100.00%
PT	92	92	0	100.00%
PVEM	92	92	0	100.00%
MC	92	92	0	100.00%
NA	92	92	0	100.00%
MORENA	92	92	0	100.00%
PES	92	92	0	100.00%
VÍA RADICAL	92	92	0	100.00%
TOTAL	924	924	0	100.00%

En el detalle se comparan los spots pautados vs spots transmitidos y omitidos, así como el porcentaje de cumplimiento correspondientes a cada uno de los partidos políticos del quinto bloque de pauta, en el Informe del Periodo de Intercampaña para las elecciones de diputados locales y miembros de ayuntamientos, del 13 al 23 de mayo de 2018.

PARTIDOS POLÍTICOS RADIO

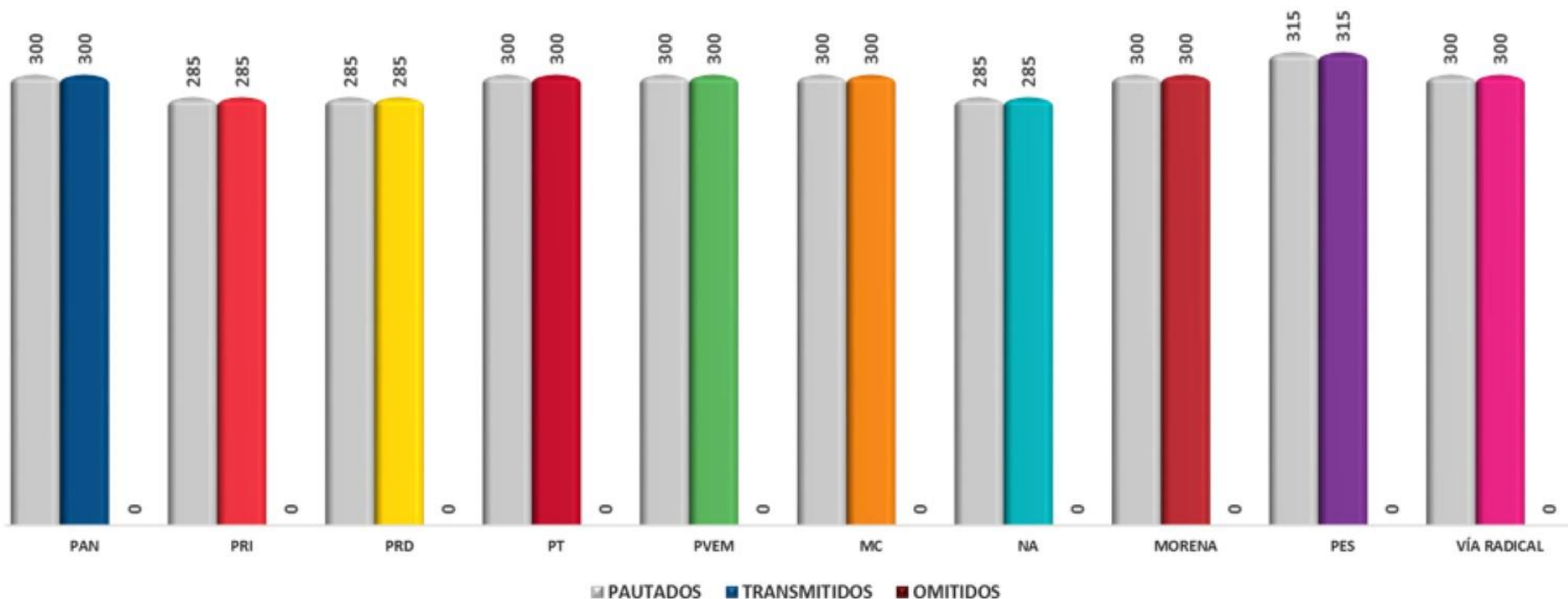


TOTAL SPOTS: 2,970

Representación del total de propaganda registrada en partidos políticos en el bloque seis de emisoras de radio. En el Informe del Periodo de Intercampaña para las elecciones de diputados locales y miembros de ayuntamientos, del 13 al 23 de mayo de 2018, la gráfica muestra que la mayor actividad propagandística se concentró en PES con un total de 315 spots.

COMPARATIVO SPOTS PAUTADOS VS SPOTS TRANSMITIDOS RADIO

NOTA: En este bloque de estaciones la estación XHPAMM-FM 91.3, sin nombre comercial, dicha estación obtiene su concesión en 2017 y aún no inicia transmisiones, así como la estación XHLUV-FM Calentana Luvimex, 96.5 FM no se toma en cuenta para el Informe del Periodo de Intercampaña para las elecciones de diputados locales y miembros de ayuntamientos, del 13 al 23 de mayo de 2018; en el caso de la estación Calentana se debe a la ausencia de spots; se encuentra con transmisiones normales pero no se detectan spots referentes al proceso electoral. La estación XEUACH-AM Radio Chapingo 1610 AM hasta el día 29 de marzo de 2018 se considera para este bloque, ya que para el resto del periodo sufre cambios en la distribución de spots por día y por consecuencia se contabiliza como bloque número 7 a partir del día 30 de marzo de 2018.



La gráfica compara los spots pautados vs spots transmitidos y omitidos en emisoras del sexto bloque de pauta, en el Informe del Periodo de Intercampaña para las elecciones de diputados locales y miembros de ayuntamientos, del 13 al 23 de mayo de 2018.

DETALLE SPOTS PAUTADOS VS SPOTS TRANSMITIDOS RADIO

NOTA: En este bloque de estaciones la estación XHPAMM-FM 91.3, sin nombre comercial, dicha estación obtiene su concesión en 2017 y aún no inicia transmisiones, así como la estación XHLUV-FM Calentana Luvimex, 96.5 FM no se toma en cuenta para el Informe del Periodo de Intercampaña para las elecciones de diputados locales y miembros de ayuntamientos, del 13 al 23 de mayo de 2018; en el caso de la estación Calentana se debe a la ausencia de spots; se encuentra con transmisiones normales pero no se detectan spots referentes al proceso electoral. La estación XEUACH-AM Radio Chapingo 1610 AM hasta el día 29 de marzo de 2018 se considera para este bloque, ya que para el resto del periodo sufre cambios en la distribución de spots por día y por consecuencia se contabiliza como bloque número 7 a partir del día 30 de marzo de 2018.

PAUTA PERIODO INTERCAMPAÑAS 13 - 23 DE MAYO DE 2018 BLOQUE 6

PARTIDO	PAUTADOS	TRANSMITIDOS	OMITIDOS	% CUMPLIMIENTO
PAN	300	300	0	100.00%
PRI	285	285	0	100.00%
PRD	285	285	0	100.00%
PT	300	300	0	100.00%
PVEM	300	300	0	100.00%
MC	300	300	0	100.00%
NA	285	285	0	100.00%
MORENA	300	300	0	100.00%
PES	315	315	0	100.00%
VÍA RADICAL	300	300	0	100.00%
TOTAL	2,970	2,970	0	100.00%

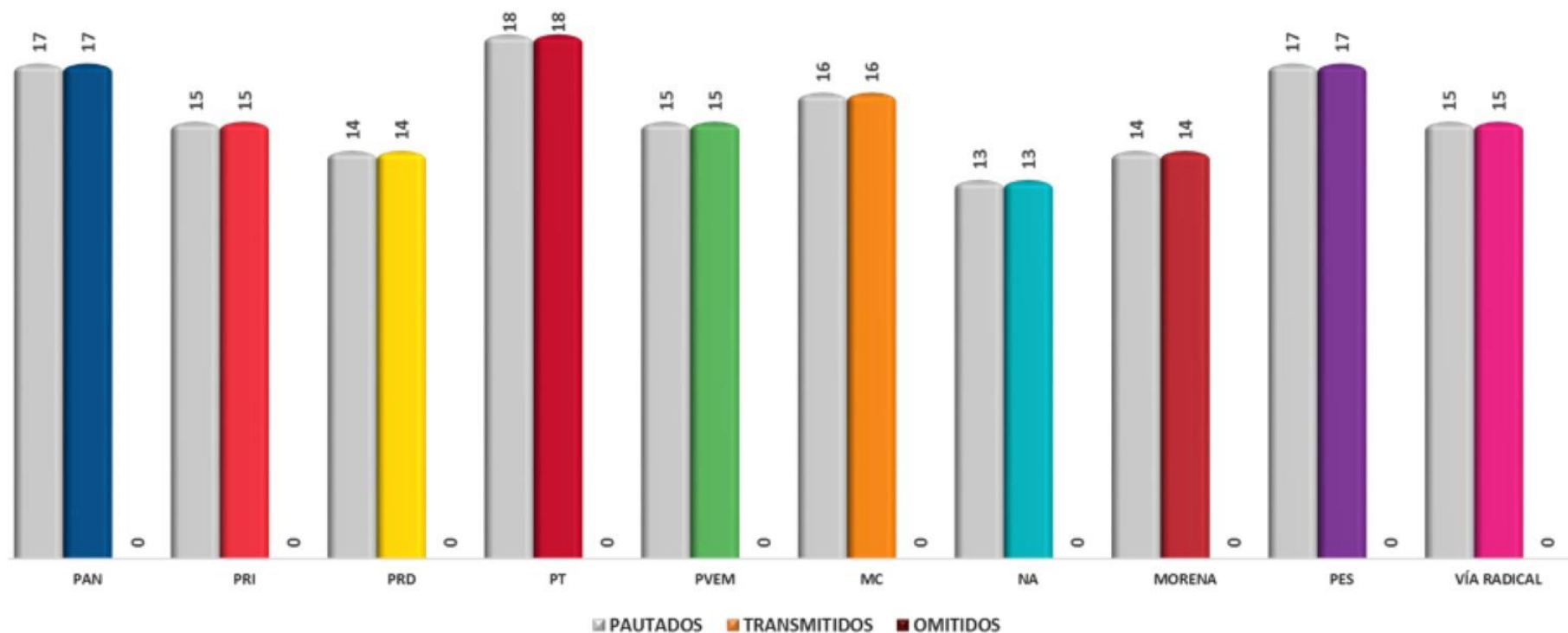
En el detalle se comparan los spots pautados vs spots transmitidos y omitidos, así como el porcentaje de cumplimiento correspondientes a cada uno de los partidos políticos del sexto bloque de pauta, en el Informe del Periodo de Intercampaña para las elecciones de diputados locales y miembros de ayuntamientos, del 13 al 23 de mayo de 2018

TOTAL SPOTS: 154



Representación del total de propaganda registrada en partidos políticos en el bloque siete de emisoras de radio. En el Informe del Periodo de Intercampaña para las elecciones de diputados locales y miembros de ayuntamientos, del 13 al 23 de mayo de 2018, la gráfica muestra que la mayor actividad propagandística se concentró en PT con un total de 18 spots.

NOTA: En este bloque de acuerdo a pautas otorgadas por el Instituto Nacional Electoral a partir del día 30 de marzo de 2018 se considera la estación XEUACH-AM Radio Chapingo 1610 AM como bloque número 7 ya que presenta diferente actividad de spots que el resto de las estaciones.



La gráfica compara los spots pautados vs spots transmitidos y omitidos en emisoras del séptimo bloque de pauta, en el Informe del Periodo de Intercampaña para las elecciones de diputados locales y miembros de ayuntamientos, del 13 al 23 de mayo de 2018.

NOTA: En este bloque de acuerdo a pautas otorgadas por el Instituto Nacional Electoral a partir del día 30 de marzo de 2018 se considera la estación XEUACH-AM Radio Chapingo 1610 AM como bloque número 7 ya que presenta diferente actividad de spots que el resto de las estaciones.

PAUTA PERIODO INTERCAMPAÑAS 13 - 23 DE MAYO DE 2018 BLOQUE 7

PARTIDO	PAUTADOS	TRANSMITIDOS	OMITIDOS	% CUMPLIMIENTO
PAN	17	17	0	100.00%
PRI	15	15	0	100.00%
PRD	14	14	0	100.00%
PT	18	18	0	100.00%
PVEM	15	15	0	100.00%
MC	16	16	0	100.00%
NA	13	13	0	100.00%
MORENA	14	14	0	100.00%
PES	17	17	0	100.00%
VÍA RADICAL	15	15	0	100.00%
TOTAL	154	154	0	100.00%

En el detalle se comparan los spots pautados vs spots transmitidos y omitidos, así como el porcentaje de cumplimiento correspondientes a cada uno de los partidos políticos del séptimo bloque de pauta, en el Informe del Periodo de Intercampaña para las elecciones de diputados locales y miembros de ayuntamientos, del 13 al 23 de mayo de 2018

POR PARTIDOS POLÍTICOS RADIO

Detalle comparativo de versiones de spots por partido político, representando el total de spots y su respectivo porcentaje de transmisión, correspondiente al Informe del Periodo de Intercampaña para las elecciones de diputados locales y miembros de ayuntamientos, del 13 al 23 de mayo de 2018. Para este periodo, derivado del análisis de transmisión de spots en Radio, se encontraron spots federales transmitidos en espacios locales.

PARTIDO	BLOQUE	VERSIÓN	TOTAL SPOTS	% SPOTS
PAN	BLOQUE 1	GS LNAR 307 RA02373-18	418	2.7859%
		MS NFSTOGR RA02282-18	354	2.3594%
		B AFRAR 507 RA00599-18	176	1.1730%
		MJRS DYS RADIO RA01318-18	54	0.3599%
		JACKIEPANR RA00771-18	35	0.2333%
	Total BLOQUE 1		1,037	6.9115%
	BLOQUE 2	MS NFSTOGR RA02282-18	15	0.1000%
		GS LNAR 307 RA02373-18	11	0.0733%
		B AFRAR 507 RA00599-18	10	0.0666%
	Total BLOQUE 2		36	0.2399%
	BLOQUE 3	GS LNAR 307 RA02373-18	18	0.1200%
		B AFRAR 507 RA00599-18	12	0.0800%
		MS NFSTOGR RA02282-18	10	0.0666%
	Total BLOQUE 3		40	0.2666%
	BLOQUE 4	GS LNAR 307 RA02373-18	4	0.0267%
		MS NFSTOGR RA02282-18	3	0.0200%
		B AFRAR 507 RA00599-18	3	0.0200%
	Total BLOQUE 4		10	0.0666%
	BLOQUE 5	GS LNAR 307 RA02373-18	35	0.2333%
		MS NFSTOGR RA02282-18	33	0.2199%
		B AFRAR 507 RA00599-18	28	0.1866%
Total BLOQUE 5		96	0.6398%	
BLOQUE 6	MJRS DYS RADIO RA01318-18	101	0.6732%	
	GS LNAR 307 RA02373-18	88	0.5865%	
	MS NFSTOGR RA02282-18	59	0.3932%	
	B AFRAR 507 RA00599-18	52	0.3466%	
Total BLOQUE 6		300	1.9955%	
BLOQUE 7	MS NFSTOGR RA02282-18	6	0.0400%	
	GS LNAR 307 RA02373-18	6	0.0400%	
	B AFRAR 507 RA00599-18	5	0.0333%	
Total BLOQUE 7		17	0.1133%	
Total PAN			1,536	10.2373%

POR PARTIDOS POLÍTICOS RADIO

PARTIDO	BLOQUE	VERSIÓN	TOTAL SPOTS	% SPOTS
PRI	BLOQUE 1	RESULTADOS PRI EDOMEX RA00556-18	949	6.3250%
		POR QUE VOTARÍA POR TI RA02090-18	27	0.1800%
	Total BLOQUE 1		976	6.5049%
	BLOQUE 2	RESULTADOS PRI EDOMEX RA00556-18	39	0.2599%
		Total BLOQUE 2		39
	BLOQUE 3	RESULTADOS PRI EDOMEX RA00556-18	38	0.2533%
		Total BLOQUE 3		38
	BLOQUE 4	RESULTADOS PRI EDOMEX RA00556-18	10	0.0666%
		Total BLOQUE 4		10
	BLOQUE 5	RESULTADOS PRI EDOMEX RA00556-18	92	0.6132%
		Total BLOQUE 5		92
	BLOQUE 6	RESULTADOS PRI EDOMEX RA00556-18	254	1.6929%
		POR QUE VOTARÍA POR TI RA02090-18	31	0.2066%
		Total BLOQUE 6		285
BLOQUE 7	RESULTADOS PRI EDOMEX RA00556-18	15	0.1000%	
	Total BLOQUE 7		15	0.1000%
Total PRI			1,455	9.6974%
PRD	BLOQUE 1	TU DECIDES RA RA00535-18	369	2.4593%
		IZQUIERDA HOY RA RA00429-18	357	2.3794%
		ANAYA RAD DEBATE RA01607-18	250	1.6662%
	Total BLOQUE 1		976	6.5049%
	BLOQUE 2	IZQUIERDA HOY RA RA00429-18	17	0.1133%
		TU DECIDES RA RA00535-18	16	0.1066%
		ANAYA RAD DEBATE RA01607-18	6	0.0400%
	Total BLOQUE 2		39	0.2599%
	BLOQUE 3	IZQUIERDA HOY RA RA00429-18	38	0.2533%
		Total BLOQUE 3		38
	BLOQUE 4	TU DECIDES RA RA00535-18	6	0.0400%
		IZQUIERDA HOY RA RA00429-18	4	0.0267%
		Total BLOQUE 4		10
	BLOQUE 5	TU DECIDES RA RA00535-18	47	0.3132%
IZQUIERDA HOY RA RA00429-18		24	0.1600%	
ANAYA RAD DEBATE RA01607-18		21	0.1400%	
Total BLOQUE 5		92	0.6132%	

POR PARTIDOS POLÍTICOS RADIO

PARTIDO	BLOQUE	VERSIÓN	TOTAL SPOTS	% SPOTS	
PRD	BLOQUE 6	IZQUIERDA HOY RA R A00429-18	136	0.9064%	
		TU DECIDES RA R A00535-18	86	0.5732%	
		ANAYA RAD DEBATE RA01607-18	63	0.4199%	
	Total BLOQUE 6		285	1.8995%	
	BLOQUE 7	ANAYA RAD DEBATE RA01607-18	6	0.0400%	
		IZQUIERDA HOY RA R A00429-18	4	0.0267%	
		TU DECIDES RA R A00535-18	4	0.0267%	
	Total BLOQUE 7		14	0.0933%	
	Total PRD			1,454	9.6907%
	PT	BLOQUE 1	PT APLANADORA RADIO R A00620-18	945	6.2983%
PT CUBNTAS CON ANDRES_30_RADIO RA01127-18			92	0.6132%	
Total BLOQUE 1			1,037	6.9115%	
BLOQUE 2		PT APLANADORA RADIO R A00620-18	39	0.2599%	
Total BLOQUE 2			39	0.2599%	
BLOQUE 3		PT APLANADORA RADIO R A00620-18	34	0.2266%	
		PT CUBNTAS CON ANDRES_30_RADIO RA01127-18	6	0.0400%	
Total BLOQUE 3			40	0.2666%	
BLOQUE 4		PT APLANADORA RADIO R A00620-18	10	0.0666%	
Total BLOQUE 4			10	0.0666%	
BLOQUE 5		PT APLANADORA RADIO R A00620-18	85	0.5665%	
		PT CUBNTAS CON ANDRES_30_RADIO RA01127-18	7	0.0467%	
Total BLOQUE 5			92	0.6132%	
BLOQUE 6		PASATE A LA IZQUIERDA 2 RA01053-17	226	1.5063%	
		RADIO MIENTE PT RA01871-18	52	0.3466%	
	PT CUBNTAS CON ANDRES_30_RADIO RA01127-18	22	0.1466%		
Total BLOQUE 6		300	1.9995%		
BLOQUE 7	PASATE A LA IZQUIERDA 2 RA01053-17	18	0.1200%		
Total BLOQUE 7		18	0.1200%		
Total PT			1,536	10.2373%	
PVEM	BLOQUE 1	CADENA PERPETUA R A00513-18	833	5.5519%	
		BANCO DE ALIMENTOS V2 RA01179-18	121	0.8065%	
		BANCO DE ALIMENTOS ESTADO DE MEXICO V3 RA02474-18	22	0.1466%	
	Total BLOQUE 1		976	6.5049%	
	BLOQUE 2	CADENA PERPETUA R A00513-18	42	0.2799%	
Total BLOQUE 2		42	0.2799%		

POR PARTIDOS POLÍTICOS RADIO

PARTIDO	BLOQUE	VERSIÓN	TOTAL SPOTS	% SPOTS
	BLOQUE 3	CADENA PERPETUA R A00513-18	30	0.1999%
		BANCO DE ALIMENTOS V2 R A01179-18	10	0.0666%
	Total BLOQUE 3		40	0.2666%
	BLOQUE 4	CADENA PERPETUA R A00513-18	7	0.0467%
		BANCO DE ALIMENTOS V2 R A01179-18	3	0.0200%
	Total BLOQUE 4		10	0.0666%
	BLOQUE 5	CADENA PERPETUA R A00513-18	73	0.4865%
		BANCO DE ALIMENTOS V2 R A01179-18	19	0.1266%
	Total BLOQUE 5		92	0.6132%
	BLOQUE 6	CADENA PERPETUA R A00513-18	237	1.5796%
		BANCO DE ALIMENTOS V2 R A01179-18	32	0.2133%
		PRIMER EMPLEO R A00710-18	31	0.2066%
	Total BLOQUE 6		300	1.9995%
	BLOQUE 7	CADENA PERPETUA R A00513-18	15	0.1000%
	Total BLOQUE 7		15	0.1000%
Total PVEM			1,475	9.8307%
MC	BLOQUE 1	MOVIMIENTO CIUDADANO COREOGRAFÍA INSTITUCIONAL RA018:	951	6.3383%
		ANAYA JINGLE RA01517-18	16	0.1066%
		JACKIE NAVA MOVIMIENTO CIUDADANO R A00675-18	9	0.0600%
	Total BLOQUE 1		976	6.5049%
	BLOQUE 2	MOVIMIENTO CIUDADANO COREOGRAFÍA INSTITUCIONAL RA018:	39	0.2599%
	Total BLOQUE 2		39	0.2599%
	BLOQUE 3	MOVIMIENTO CIUDADANO COREOGRAFÍA INSTITUCIONAL RA018:	28	0.1866%
		ANAYA JINGLE RA01517-18	12	0.0800%
	Total BLOQUE 3		40	0.2666%
	BLOQUE 4	MOVIMIENTO CIUDADANO COREOGRAFÍA INSTITUCIONAL RA018:	10	0.0666%
	Total BLOQUE 4		10	0.0666%
	BLOQUE 5	MOVIMIENTO CIUDADANO COREOGRAFÍA INSTITUCIONAL RA018:	76	0.5065%
		ANAYA JINGLE RA01517-18	16	0.1066%
	Total BLOQUE 5		92	0.6132%
	BLOQUE 6	MOVIMIENTO CIUDADANO COREOGRAFÍA INSTITUCIONAL RA018:	207	1.3796%
		ANAYA JINGLE RA01517-18	93	0.6198%
	Total BLOQUE 6		300	1.9995%
	BLOQUE 7	MOVIMIENTO CIUDADANO COREOGRAFÍA INSTITUCIONAL RA018:	16	0.1066%
	Total BLOQUE 7		16	0.1066%
Total MC			1,473	9.8174%

POR PARTIDOS POLÍTICOS RADIO

PARTIDO	BLOQUE	VERSIÓN	TOTAL SPOTS	% SPOTS	
NA	BLOQUE 1	P UNOS 2 RA00616-18	949	6.3250%	
		PORQUE MEADE RA01584-18	27	0.1800%	
	Total BLOQUE 1		976	6.5049%	
	BLOQUE 2	P UNOS 2 RA00616-18	39	0.2599%	
		Total BLOQUE 2		39	0.2599%
	BLOQUE 3	P UNOS 2 RA00616-18	27	0.1800%	
		PORQUE MEADE RA01584-18	11	0.0733%	
		Total BLOQUE 3		38	0.2533%
	BLOQUE 4	P UNOS 2 RA00616-18	10	0.0666%	
		Total BLOQUE 4		10	0.0666%
	BLOQUE 5	P UNOS 2 RA00616-18	82	0.5465%	
		PORQUE MEADE RA01584-18	10	0.0666%	
		Total BLOQUE 5		92	0.6132%
	BLOQUE 6	P UNOS 2 RA00616-18	234	1.5596%	
		PORQUE MEADE RA01584-18	51	0.3399%	
		Total BLOQUE 6		285	1.8995%
	BLOQUE 7	P UNOS 2 RA00616-18	13	0.0866%	
		Total BLOQUE 7		13	0.0866%
	Total NA			1,453	9.6841%
	MORENA	BLOQUE 1	ESTAREMOS MEJOR EMPRESARIO RA01607-17	737	4.9120%
			CAMPO RA01038-18	109	0.7265%
MORENA CRECE RA02094-18			73	0.4865%	
SEPARAR PODER RA01040-18			61	0.4066%	
NO MAS GASOLINAZOS RA00933-18			57	0.3799%	
Total BLOQUE 1			1,037	6.9115%	
BLOQUE 2		ESTAREMOS MEJOR EMPRESARIO RA01607-17	42	0.2799%	
		Total BLOQUE 2		42	0.2799%
BLOQUE 3		ESTAREMOS MEJOR EMPRESARIO RA01607-17	23	0.1533%	
		MORENA CRECE RA02094-18	17	0.1133%	
		Total BLOQUE 3		40	0.2666%
BLOQUE 4		ESTAREMOS MEJOR EMPRESARIO RA01607-17	7	0.0467%	
		MORENA CRECE RA02094-18	3	0.0200%	
		Total BLOQUE 4		10	0.0666%
BLOQUE 5		ESTAREMOS MEJOR EMPRESARIO RA01607-17	69	0.4599%	
	MORENA CRECE RA02094-18	23	0.1533%		
	Total BLOQUE 5		92	0.6132%	

POR PARTIDOS POLÍTICOS RADIO

PARTIDO	BLOQUE	VERSIÓN	TOTAL SPOTS	% SPOTS
	BLOQUE 6	ESTAREMOS MEJOR EMPRESARIO RA01607-17	181	1.2063%
		SEPARAR PODER RA01040-18	36	0.2399%
		MORENA CRECE RA02094-18	32	0.2133%
		CAMPO RA01038-18	28	0.1866%
		NO MAS GASOLINAZOS RA00933-18	23	0.1533%
	Total BLOQUE 6			300
	BLOQUE 7	ESTAREMOS MEJOR EMPRESARIO RA01607-17	14	0.0933%
	Total BLOQUE 7		14	0.0933%
Total MORENA			1,535	10.2306%
PES	BLOQUE 1	VALORES RA00676-18	874	5.8251%
		VOTA POR ANDRÉS RA01838-18	224	1.4929%
	Total BLOQUE 1		1,098	7.3180%
	BLOQUE 2	VALORES RA00676-18	29	0.1933%
		VOTA POR ANDRÉS RA01838-18	10	0.0666%
	Total BLOQUE 2		39	0.2599%
	BLOQUE 3	VALORES RA00676-18	42	0.2799%
	Total BLOQUE 3		42	0.2799%
	BLOQUE 4	VALORES RA00676-18	9	0.0600%
	Total BLOQUE 4		9	0.0600%
	BLOQUE 5	VALORES RA00676-18	84	0.5599%
		VOTA POR ANDRÉS RA01838-18	8	0.0533%
	Total BLOQUE 5		92	0.6132%
	BLOQUE 6	VALORES RA00676-18	225	1.4996%
VOTA POR ANDRÉS RA01838-18		90	0.5998%	
Total BLOQUE 6		315	2.0994%	
BLOQUE 7	VALORES RA00676-18	12	0.0800%	
	VOTA POR ANDRÉS RA01838-18	5	0.0333%	
Total BLOQUE 7		17	0.1133%	
Total PES			1,612	10.7438%

POR PARTIDOS POLÍTICOS RADIO

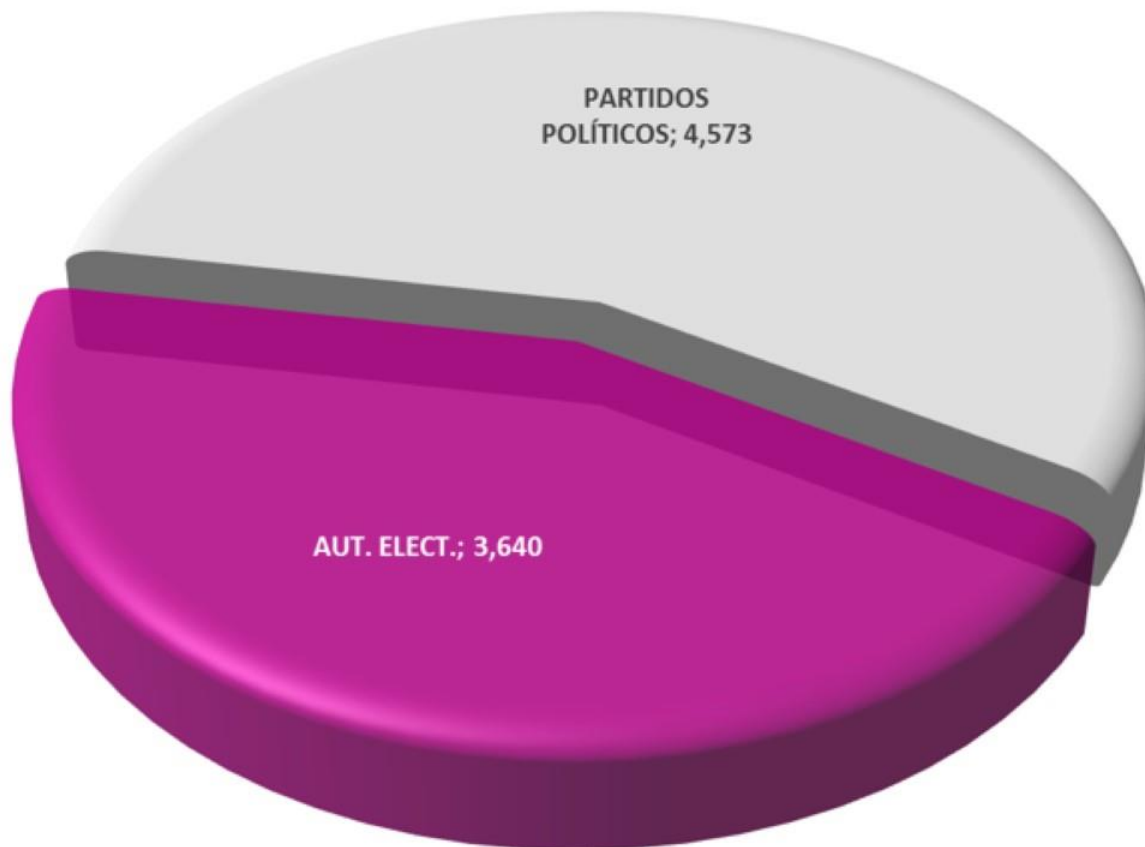
PARTIDO	BLOQUE	VERSIÓN	TOTAL SPOTS	% SPOTS	
VR	BLOQUE 1	VÍA RADICAL RADIO RA01152-17	368	2.4527%	
		VÍA RADICAL RADIO RA01153-17	312	2.0794%	
		VÍA RADICAL RADIO RA01151-17	296	1.9728%	
	Total BLOQUE 1			976	6.5049%
	BLOQUE 2	VÍA RADICAL RADIO RA01152-17	16	0.1066%	
		VÍA RADICAL RADIO RA01153-17	14	0.0933%	
		VÍA RADICAL RADIO RA01151-17	12	0.0800%	
	Total BLOQUE 2			42	0.2799%
	BLOQUE 3	VÍA RADICAL RADIO RA01153-17	14	0.0933%	
		VÍA RADICAL RADIO RA01152-17	14	0.0933%	
		VÍA RADICAL RADIO RA01151-17	12	0.0800%	
	Total BLOQUE 3			40	0.2666%
	BLOQUE 4	VÍA RADICAL RADIO RA01151-17	4	0.0267%	
		VÍA RADICAL RADIO RA01153-17	3	0.0200%	
		VÍA RADICAL RADIO RA01152-17	3	0.0200%	
	Total BLOQUE 4			10	0.0666%
	BLOQUE 5	VÍA RADICAL RADIO RA01151-17	34	0.2266%	
		VÍA RADICAL RADIO RA01152-17	30	0.1999%	
		VÍA RADICAL RADIO RA01153-17	28	0.1866%	
	Total BLOQUE 5			92	0.6132%
	BLOQUE 6	VÍA RADICAL RADIO RA01153-17	105	0.6998%	
VÍA RADICAL RADIO RA01152-17		101	0.6732%		
VÍA RADICAL RADIO RA01151-17		94	0.6265%		
Total BLOQUE 6			300	1.9995%	
BLOQUE 7	VÍA RADICAL RADIO RA01151-17	5	0.0333%		
	VÍA RADICAL RADIO RA01153-17	5	0.0333%		
	VÍA RADICAL RADIO RA01152-17	5	0.0333%		
Total BLOQUE 7			15	0.1000%	
Total VR			1,475	9.83%	
Total general			15,004	100%	

Monitoreo Cuantitativo

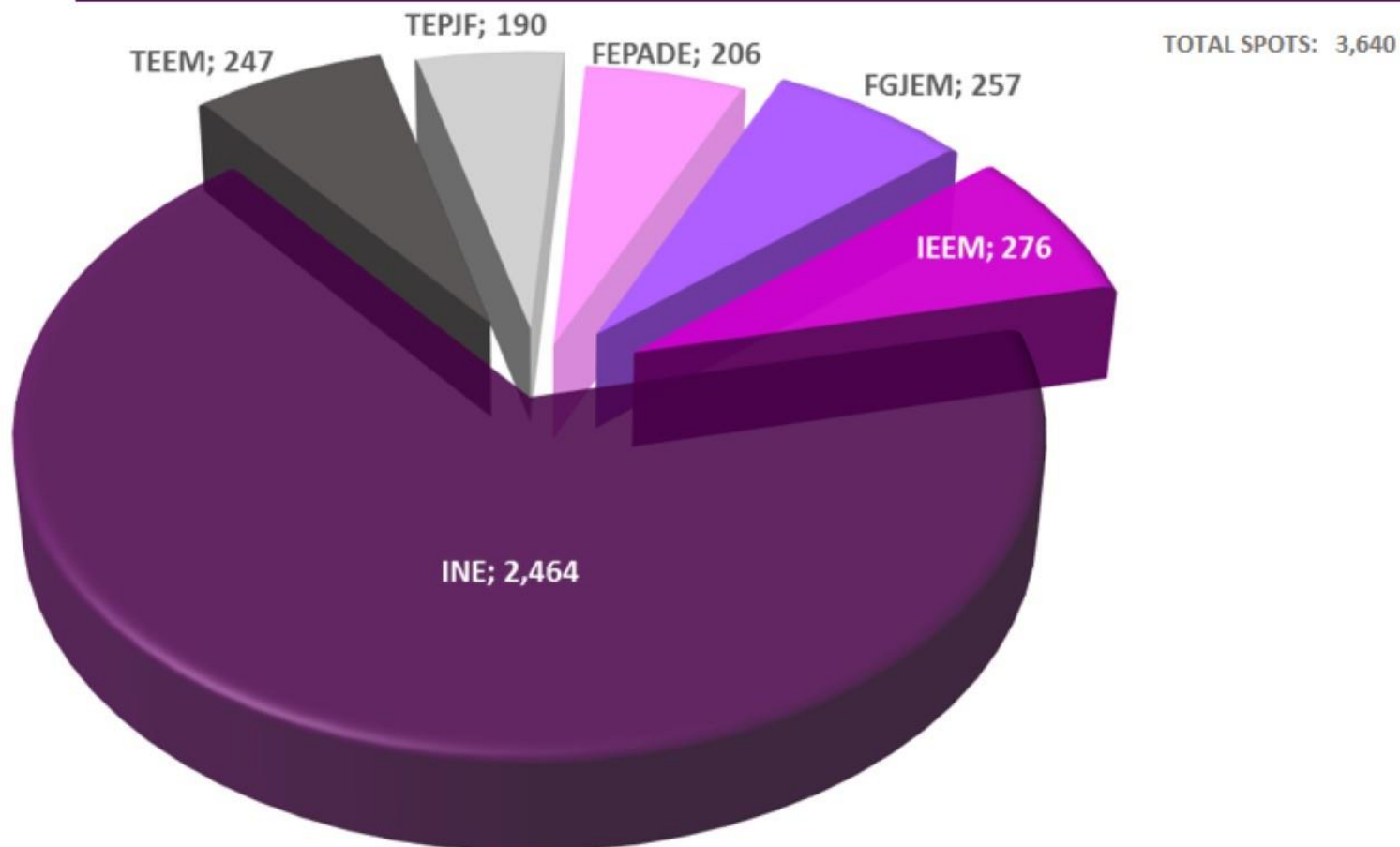
TV

DISTRIBUCIÓN POR TIPO DE PROPAGANDA TELEVISIÓN

TOTAL SPOTS: 8,213



Representación del total de propaganda registrada. En el Informe del Periodo de Intercampaña para las elecciones de diputados locales y miembros de ayuntamientos, del 13 al 23 de mayo de 2018, la gráfica muestra que la mayor actividad propagandística se concentró en Partidos Políticos.



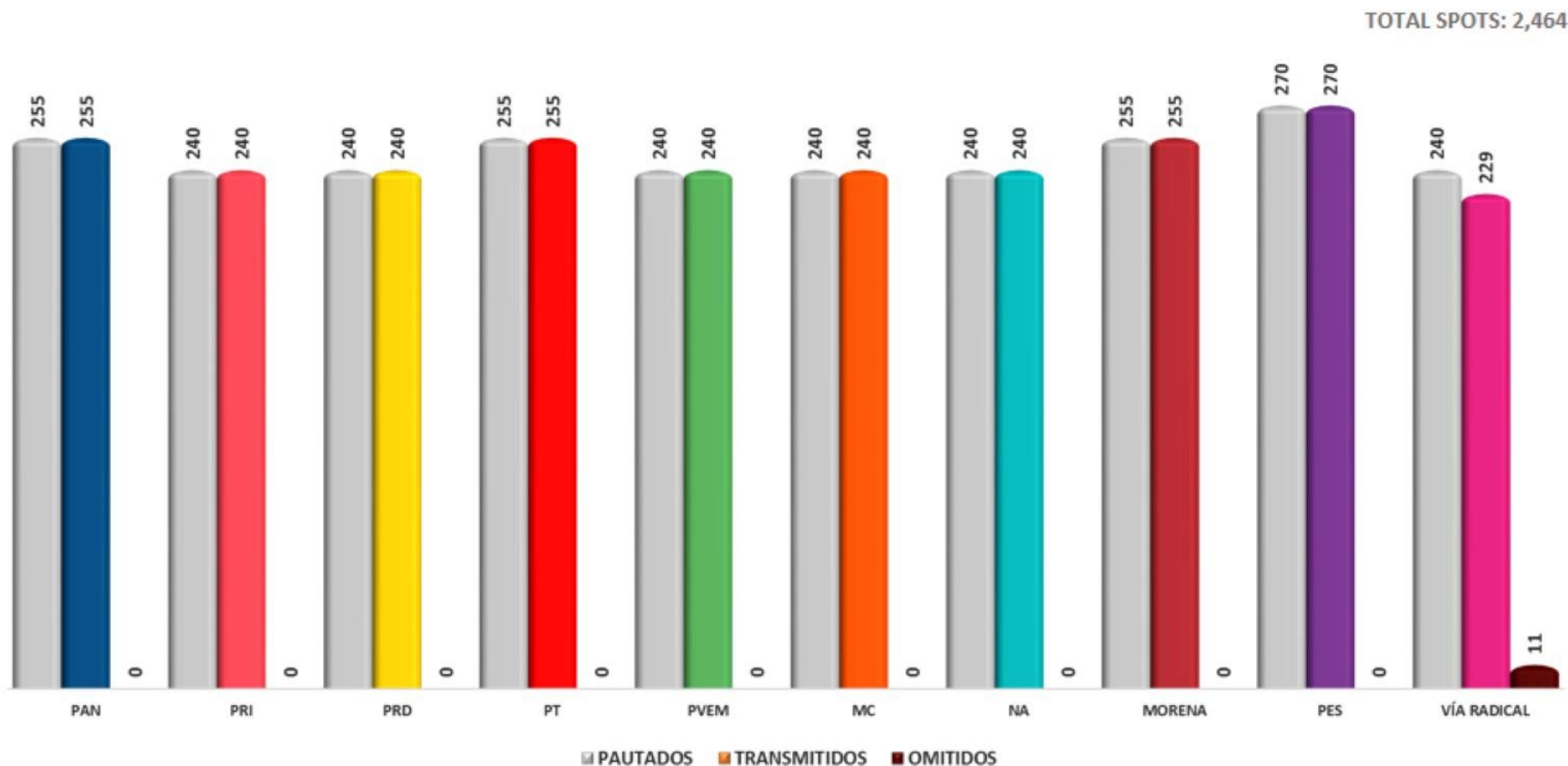
Representación del total de propaganda registrada de autoridades electorales. En el Informe del Periodo de Intercampaña para las elecciones de diputados locales y miembros de ayuntamientos, del 13 al 23 de mayo de 2018, la gráfica muestra que la mayor actividad propagandística se concentró en el Instituto Nacional Electoral con un total de 2,464 spots.



TOTAL SPOTS: 2,464

Representación del total de propaganda registrada en partidos políticos en el bloque uno de canales de Televisión. En el Informe del Periodo de Intercampaña para las elecciones de diputados locales y miembros de ayuntamientos, del 13 al 23 de mayo de 2018, la gráfica muestra que la mayor actividad propagandística se concentró en el PES con un total de 270 spots.

COMPARATIVO SPOTS PAUTADOS VS SPOTS TRANSMITIDOS TELEVISIÓN



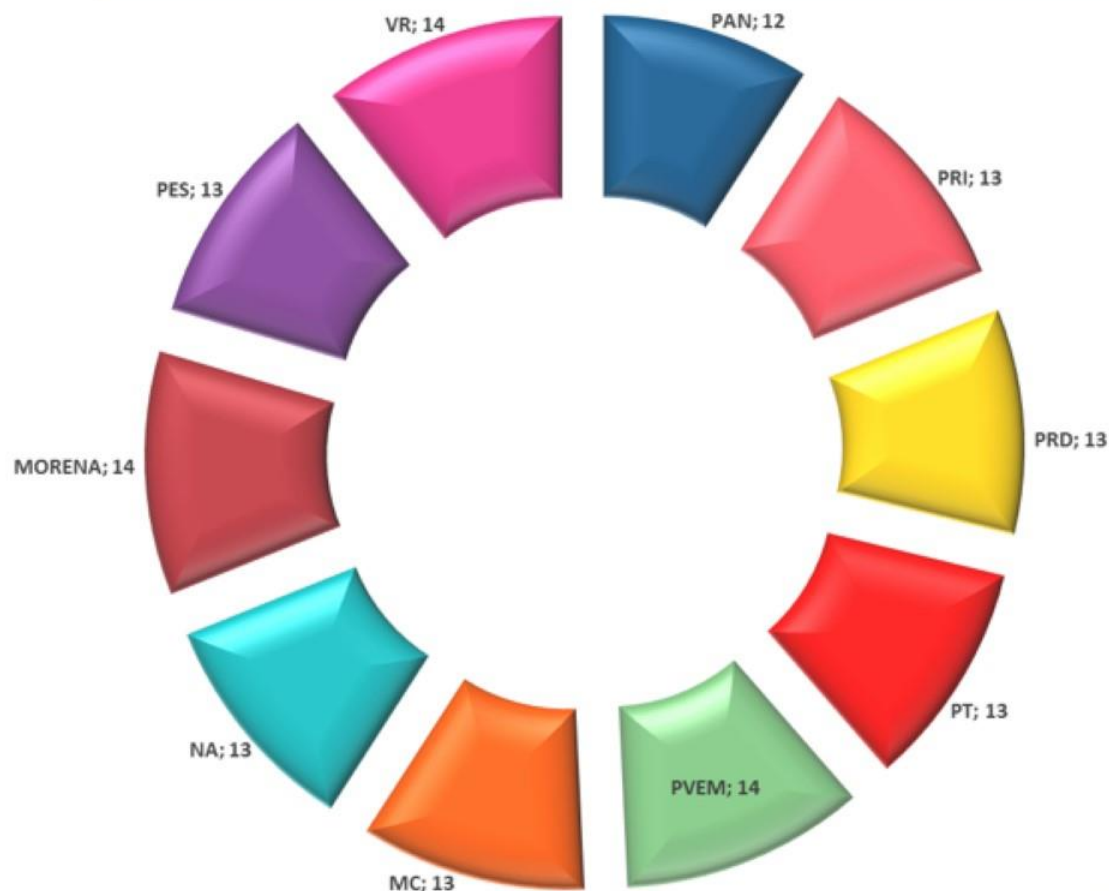
La gráfica compara los spots pautados vs spots transmitidos y omitidos en emisoras del primer bloque de pauta, en el Informe del Periodo de Intercampaña para las elecciones de diputados locales y miembros de ayuntamientos, del 13 al 23 de mayo de 2018.

DETALLE SPOTS PAUTADOS VS SPOTS TRANSMITIDOS TELEVISIÓN

PAUTA PERIODO INTERCAMP AÑAS 13 - 23 DE MAYO DE 2018 BLOQUE 1

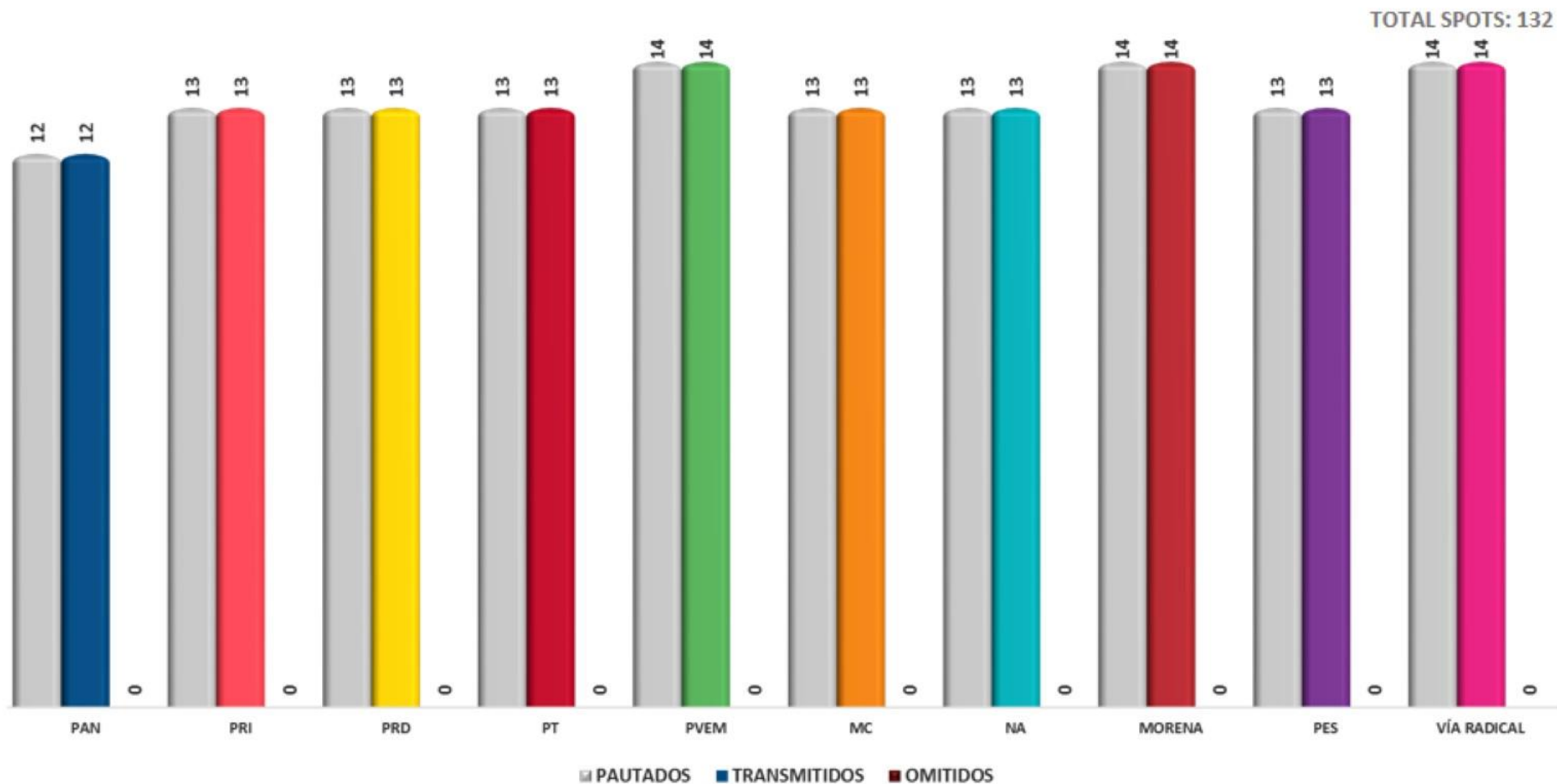
PARTIDO	PAUTADOS	TRANSMITIDOS	OMITIDOS	% CUMPLIMIENTO
PAN	255	255	0	100.00%
PRI	240	240	0	100.00%
PRD	240	240	0	100.00%
PT	255	255	0	100.00%
PVEM	240	240	0	100.00%
MC	240	240	0	100.00%
NA	240	240	0	100.00%
MORENA	255	255	0	100.00%
PES	270	270	0	100.00%
VÍA RADICAL	240	229	11	95.42%
TOTAL	2,475	2,464	11	99.56%

En el detalle se comparan los spots pautados vs spots transmitidos y omitidos, así como el porcentaje de cumplimiento correspondientes a cada uno de los partidos políticos del primer bloque de pauta, en el Informe del Periodo de Intercampaña para las elecciones de diputados locales y miembros de ayuntamientos, del 13 al 23 de mayo de 2018.



TOTAL SPOTS: 132

Representación del total de propaganda registrada en partidos políticos en el bloque dos de canales de Televisión. En el Informe del Periodo de Intercampaña para las elecciones de diputados locales y miembros de ayuntamientos, del 13 al 23 de mayo de 2018, la gráfica muestra que la mayor actividad propagandística se concentró en los siguientes partidos: PVEM, MORENA y VR con un total de 14 spots cada uno.



La gráfica compara los spots pautados vs spots transmitidos y omitidos en emisoras del segundo bloque de pauta, en el Informe del Periodo de Intercampaña para las elecciones de diputados locales y miembros de ayuntamientos, del 13 al 23 de mayo de 2018.

PAUTA PERIODO INTERCAMPAÑAS 13 - 23 DE MAYO DE 2018 BLOQUE 2

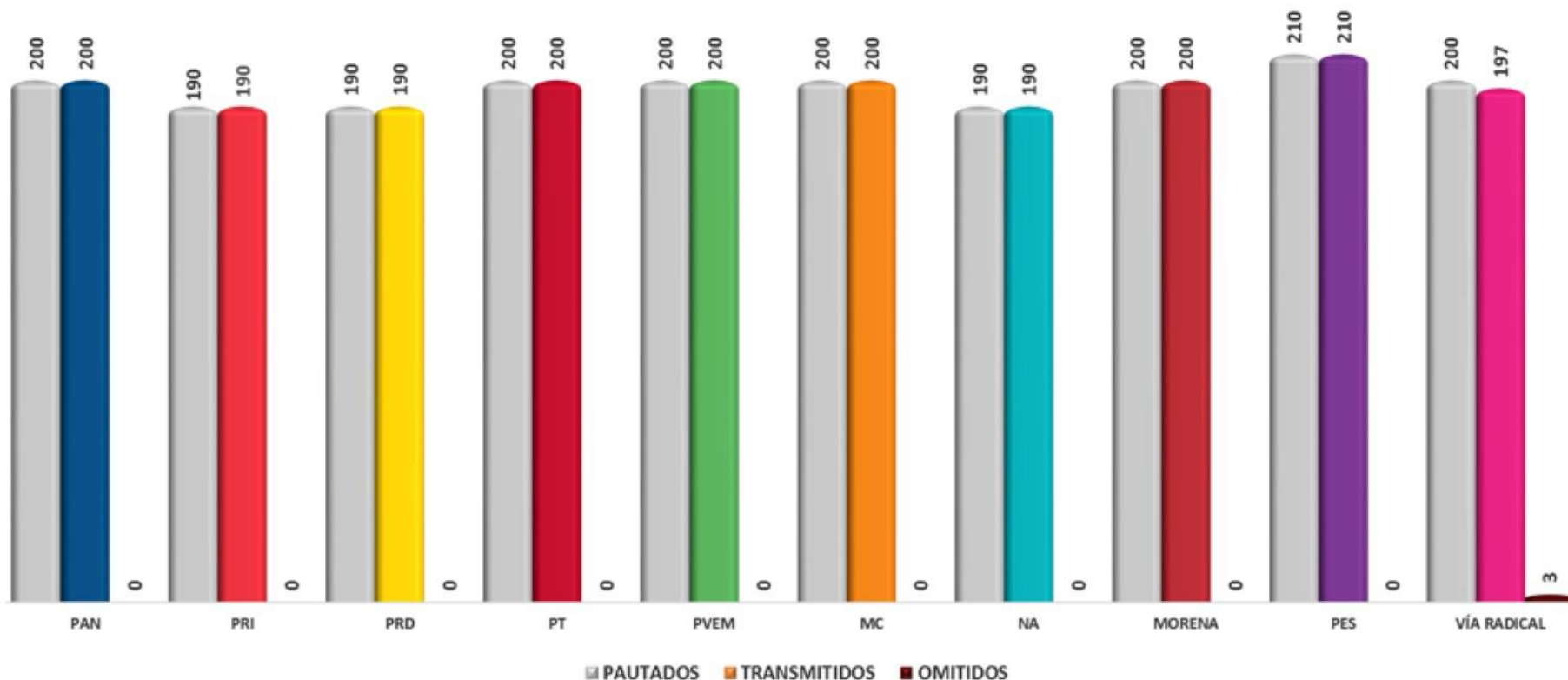
PARTIDO	PAUTADOS	TRANSMITIDOS	OMITIDOS	% CUMPLIMIENTO
PAN	12	12	0	100.00%
PRI	13	13	0	100.00%
PRD	13	13	0	100.00%
PT	13	13	0	100.00%
PVEM	14	14	0	100.00%
MC	13	13	0	100.00%
NA	13	13	0	100.00%
MORENA	14	14	0	100.00%
PES	13	13	0	100.00%
VÍA RADICAL	14	14	0	100.00%
TOTAL	132	132	0	100.00%

En el detalle se comparan los spots pautados vs spots transmitidos y omitidos, así como el porcentaje de cumplimiento correspondientes a cada uno de los partidos políticos del segundo bloque de pauta, en el Informe del Periodo de Intercampaña para las elecciones de diputados locales y miembros de ayuntamientos, del 13 al 23 de mayo de 2018.



Representación del total de propaganda registrada en partidos políticos en el bloque tres de canales de Televisión. En el Informe del Periodo de Intercampaña para las elecciones de diputados locales y miembros de ayuntamientos, del 13 al 23 de mayo de 2018, la gráfica muestra que la mayor actividad propagandística se concentró en el PES con un total de 210 spots.

TOTAL SPOTS: 1,977



La gráfica compara los spots pautados vs spots transmitidos y omitidos en emisoras del tercer bloque de pauta, en el Informe del Periodo de Intercampaña para las elecciones de diputados locales y miembros de ayuntamientos, del 13 al 23 de mayo de 2018.

PAUTA PERIODO INTERCAMPAÑAS 13 - 23 DE MAYO DE 2018 BLOQUE 3

PARTIDO	PAUTADOS	TRANSMITIDOS	OMITIDOS	% CUMPLIMIENTO
PAN	200	200	0	100.00%
PRI	190	190	0	100.00%
PRD	190	190	0	100.00%
PT	200	200	0	100.00%
PVEM	200	200	0	100.00%
MC	200	200	0	100.00%
NA	190	190	0	100.00%
MORENA	200	200	0	100.00%
PES	210	210	0	100.00%
VÍA RADICAL	200	197	3	98.50%
TOTAL	1,980	1,977	3	99.85%

En el detalle se comparan los spots pautados vs spots transmitidos y omitidos, así como el porcentaje de cumplimiento correspondientes a cada uno de los partidos políticos del tercer bloque de pauta, en el Informe del Periodo de Intercampaña para las elecciones de diputados locales y miembros de ayuntamientos, del 13 al 23 de mayo de 2018.

Detalle comparativo de versiones de spots por partido político, representando el total de spots y su respectivo porcentaje de transmisión, correspondiente al Informe del Periodo de Intercampaña para las elecciones de diputados locales y miembros de ayuntamientos, del 13 al 23 de mayo de 2018. Para este periodo, derivado del análisis de transmisión de spots en TV, se encontraron spots federales transmitidos en espacios locales.

PARTIDO	BLOQUE	VERSIÓN	TOTAL SPOTS	% SPOTS
PAN	BLOQUE 1	MSNFSTOG RV01488-18	149	3.26%
		GSLNA307 RV01697-18	106	2.32%
	Total BLOQUE 1	255	5.58%	
	BLOQUE 2	MSNFSTOG RV01488-18	8	0.17%
		GSLNA307 RV01697-18	4	0.09%
	Total BLOQUE 2	12	0.26%	
	BLOQUE 3	MSNFSTOG RV01488-18	126	2.76%
		GSLNA307 RV01697-18	74	1.62%
	Total BLOQUE 3	200	4.37%	
	Total PAN		467	10.212%
PRI	BLOQUE 1	RESULTADOS PRI EDOMEX RV00284-18	240	5.25%
		Total BLOQUE 1	240	5.25%
	BLOQUE 2	RESULTADOS PRI EDOMEX RV00284-18	13	0.28%
		Total BLOQUE 2	13	0.28%
	BLOQUE 3	RESULTADOS PRI EDOMEX RV00284-18	190	4.15%
		Total BLOQUE 3	190	4.15%
Total PRI		443	9.687%	
PRD	BLOQUE 1	EDOMEX GENERICO YA NOS TOCO RV00912-18	202	4.42%
		TU DECIDES TV RV00278-18	38	0.83%
	Total BLOQUE 1	240	5.25%	
	BLOQUE 2	EDOMEX GENERICO YA NOS TOCO RV00912-18	13	0.28%
		Total BLOQUE 2	13	0.28%
	BLOQUE 3	EDOMEX GENERICO YA NOS TOCO RV00912-18	159	3.48%
		TU DECIDES TV RV00278-18	31	0.68%
	Total BLOQUE 3	190	4.15%	
Total PRD		443	9.687%	

DETALLE VERSIONES POR PARTIDOS POLÍTICOS TELEVISIÓN

PARTIDO	BLOQUE	VERSIÓN	TOTAL SPOTS	% SPOTS
PT	BLOQUE 1	PASATE A LA IZQUIERDA 2 RV00972-17	232	5.07%
		MIENTE PT VERSIÓN 2 RV01414-18	23	0.50%
	Total BLOQUE 1		255	5.58%
	BLOQUE 2	PASATE A LA IZQUIERDA 2 RV00972-17	13	0.28%
		Total BLOQUE 2		13
	BLOQUE 3	PASATE A LA IZQUIERDA 2 RV00972-17	172	3.76%
		MIENTE PT VERSIÓN 2 RV01414-18	28	0.61%
		Total BLOQUE 3		200
	Total PT		468	10.234%
PVEM	BLOQUE 1	CADENA PERPETUA RV00265-18	205	4.48%
		BANCO DE ALIMENTOS V2 RV00699-18	35	0.77%
	Total BLOQUE 1		240	5.25%
	BLOQUE 2	CADENA PERPETUA RV00265-18	14	0.31%
		Total BLOQUE 2		14
	BLOQUE 3	CADENA PERPETUA RV00265-18	174	3.80%
		BANCO DE ALIMENTOS V2 RV00699-18	26	0.57%
		Total BLOQUE 3		200
	Total PVEM		454	9.928%
MC	BLOQUE 1	MOVIMIENTO CIUDADANO COREOGRAFÍA INSTITUCIONAL RV01309-18	240	5.25%
		Total BLOQUE 1		240
	BLOQUE 2	MOVIMIENTO CIUDADANO COREOGRAFÍA INSTITUCIONAL RV01309-18	13	0.28%
		Total BLOQUE 2		13
	BLOQUE 3	MOVIMIENTO CIUDADANO COREOGRAFÍA INSTITUCIONAL RV01309-18	155	3.39%
		PROPUESTA CONTRA LA CORRUPCIÓN MOVIMIENTO CIUDADANO V2 RV01617-18	45	0.98%
		Total BLOQUE 3		200
	Total MC		453	9.906%
	NA	BLOQUE 1	PUNOS 2 RV00322-18	230
PORQUE MEADE RV01069-18			10	0.22%
Total BLOQUE 1			240	5.25%
BLOQUE 2		PUNOS 2 RV00322-18	13	0.28%
		Total BLOQUE 2		13
BLOQUE 3		PUNOS 2 RV00322-18	169	3.70%
		EDOMEX LEGISLATIVO 2 RV01207-18	21	0.46%
		Total BLOQUE 3		190
Total NA			443	9.687%

DETALLE VERSIONES POR PARTIDOS POLÍTICOS TELEVISIÓN

PARTIDO	BLOQUE	VERSIÓN	TOTAL SPOTS	% SPOTS	
MORENA	BLOQUE 1	ESTAREMOS MEJOR EMPRESARIO RV01275-17	186	4.07%	
		MORENA CRECE RV01490-18	28	0.61%	
		FUEROS Y PRIVILEGIOS RV00501-18	15	0.33%	
		NO VIVIRE EN LOS PINOS RV00569-18	13	0.28%	
		DIPUTADOS Y SENADORES RV00569-18	13	0.28%	
	Total BLOQUE 1		255	5.58%	
	BLOQUE 2	ESTAREMOS MEJOR EMPRESARIO RV01275-17	14	0.31%	
	Total BLOQUE 2		14	0.31%	
	BLOQUE 3	ESTAREMOS MEJOR EMPRESARIO RV01275-17		122	2.67%
			MORENA CRECE RV01490-18	46	1.01%
FUEROS Y PRIVILEGIOS RV00501-18			32	0.70%	
Total BLOQUE 3			200	4.37%	
Total MORENA		469	10.256%		
PES	BLOQUE 1	VALORES RV00357-18	211	4.61%	
		DEPENDE DETI V3 RV01612-18	49	1.07%	
		DEPENDE DETI V5 RV01616-18	10	0.22%	
	Total BLOQUE 1		270	5.90%	
	BLOQUE 2	VALORES RV00357-18	13	0.28%	
	Total BLOQUE 2		13	0.28%	
	BLOQUE 3	VALORES RV00357-18		160	3.50%
			DEPENDE DETI V3 RV01612-18	33	0.72%
		DEPENDE DETI V5 RV01616-18	17	0.37%	
	Total BLOQUE 3		210	4.59%	
Total PES		493	10.781%		

DETALLE VERSIONES POR PARTIDOS POLÍTICOS TELEVISIÓN

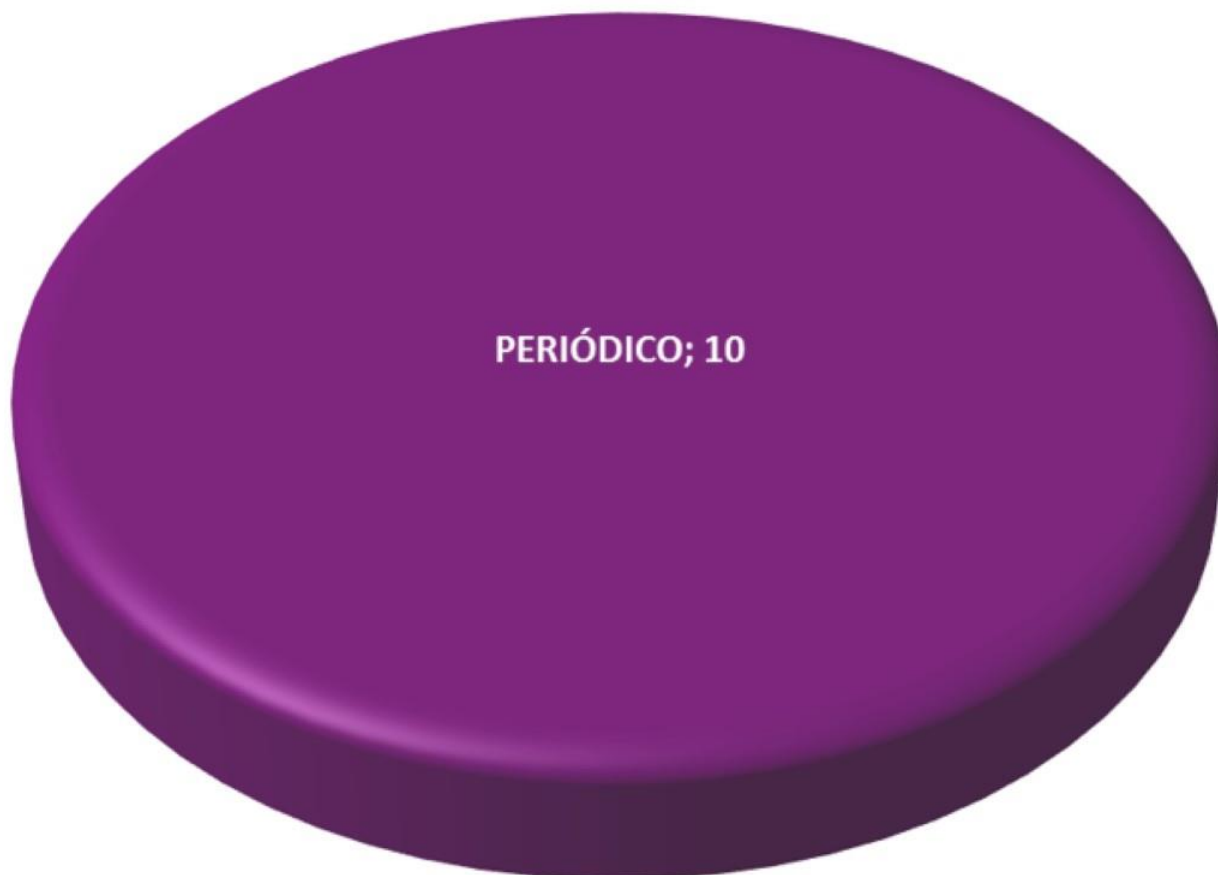
PARTIDO	BLOQUE	VERSIÓN	TOTAL SPOTS	% SPOTS
BVR	BLOQUE 1	VÍA RADICAL TV RV01018-17	60	1.31%
		DEJEMOS DE IMAGINARLO VR RV00697-18	45	0.98%
		POLÍTICA HECHA A MANO RV00698-18	45	0.98%
		VIA RADICAL TV RV01020-17	45	0.98%
		VÍA RADICAL TV RV01019-17	34	0.74%
	Total BLOQUE 1		229	5.01%
	BLOQUE 2	DEJEMOS DE IMAGINARLO VR RV00697-18	3	0.07%
		VIA RADICAL TV RV01020-17	3	0.07%
		VÍA RADICAL TV RV01019-17	3	0.07%
		VÍA RADICAL TV RV01018-17	3	0.07%
POLÍTICA HECHA A MANO RV00698-18		2	0.04%	
Total BLOQUE 2		14	0.31%	
BLOQUE 3	POLÍTICA HECHA A MANO RV00698-18	40	0.87%	
	DEJEMOS DE IMAGINARLO VR RV00697-18	40	0.87%	
	VIA RADICAL TV RV01020-17	40	0.87%	
	VÍA RADICAL TV RV01018-17	39	0.85%	
	VÍA RADICAL TV RV01019-17	38	0.83%	
Total BLOQUE 3		197	4.31%	
Total VR		440	9.622%	
Total general		4,573	100%	

Monitoreo Cuantitativo

IMPRESOS

POR TIPO DE MEDIO IMPRESO

TOTAL PROPAGANDA: 10



PERIÓDICO; 10

Representación del total de propaganda registrada de acuerdo con el tipo de medio impreso. En el Informe del Periodo de Intercampaña para las elecciones de diputados locales y miembros de ayuntamientos, del 13 al 23 de mayo de 2018, la gráfica muestra que en su totalidad, se concentró en Periódico.

TOTAL PROPAGANDA: 10



Representación del total de propaganda registrada de acuerdo con el tipo de cobertura geográfica. En el Informe del Periodo de Intercampaña para las elecciones de diputados locales y miembros de ayuntamientos, del 13 al 23 de mayo de 2018, la gráfica muestra que la mayor actividad propagandística se concentró en Estatal.

DISTRIBUCIÓN DE PROPAGANDA POR AUTORIDADES ELECTORALES IMPRESOS

TOTAL PROPAGANDA: 10



Representación del total de propaganda registrada de autoridades electorales. En el Informe del Periodo de Intercampaña para las elecciones de diputados locales y miembros de ayuntamientos, del 13 al 23 de mayo de 2018, la gráfica muestra que en su totalidad, la actividad propagandística se concentró en el Instituto Electoral del Estado de México con un total de 10 anuncios.

TOTAL PROPAGANDA: 10



Representación de los 9 medios impresos con mayor actividad de propaganda registrada de acuerdo con la distribución en medios. En el Informe del Periodo de Intercampaña para las elecciones de diputados locales y miembros de ayuntamientos, del 13 al 23 de mayo de 2018, la gráfica muestra que el medio impreso con mayor actividad propagandística es Milenio Estado de México con 2 anuncios.

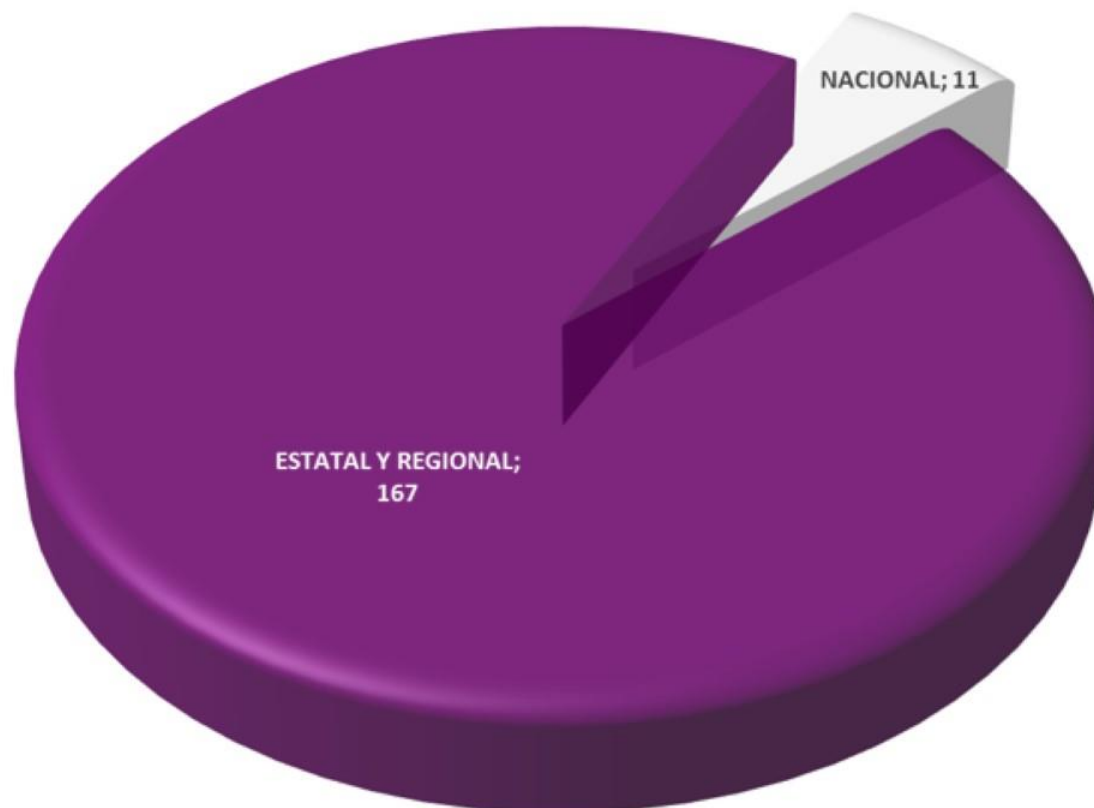
TIPO MEDIO	MEDIO	PARTIDO	CANDIDATURA	ACTOR	TOTAL
Periódico	Milenio Estado de México	IEEM	N/A	Institucional	2
	Total Milenio Estado de México				2
	Heraldo Estado de México	IEEM	N/A	Institucional	1
	Total Heraldo Estado de México				1
	Puntual	IEEM	N/A	Institucional	1
	Total Puntual				1
	Impulso Estado de México	IEEM	N/A	Institucional	1
	Total Impulso Estado de México				1
	Portal	IEEM	N/A	Institucional	1
	Total Portal				1
	Reflexión 24	IEEM	N/A	Institucional	1
	Total Reflexión 24				1
	Podium	IEEM	N/A	Institucional	1
	Total Podium				1
	Capital Estado de México	IEEM	N/A	Institucional	1
	Total Capital Estado de México				1
Trinar	IEEM	N/A	Institucional	1	
Total Trinar				1	
Total Periódico				10	
Total general				10	

Representación detallada de la propaganda registrada en el medio donde se detectó actividad, en el Informe del Periodo de Intercampaña para las elecciones de diputados locales y miembros de ayuntamientos, del 13 al 23 de mayo de 2018.

Monitoreo Cuantitativo

INTERNET

TOTAL PROPAGANDA: 178



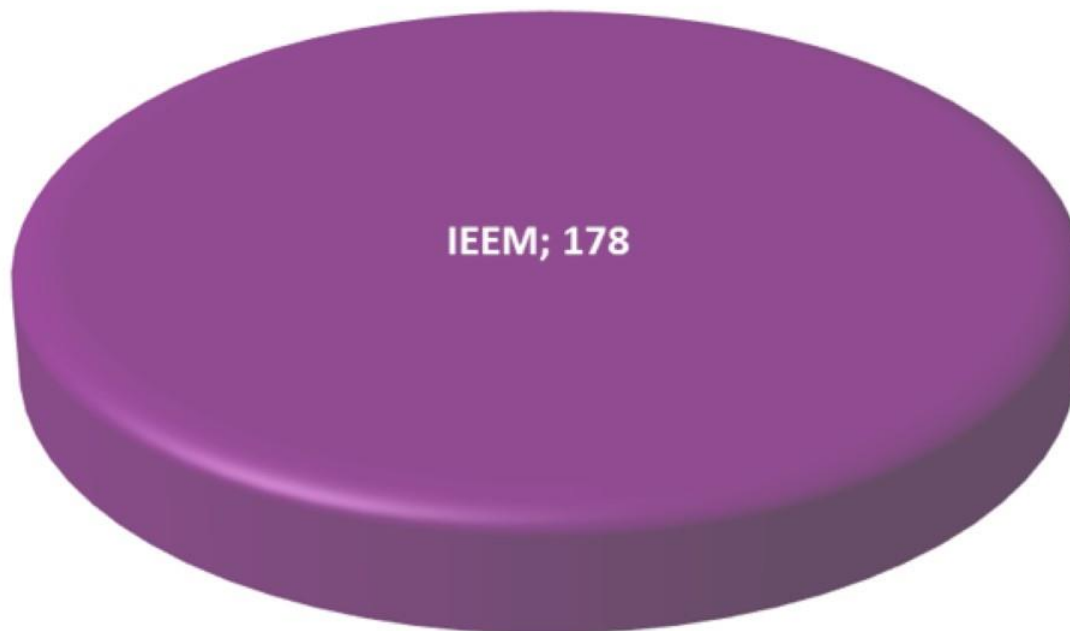
Representación del total de menciones registradas de acuerdo con el tipo de medio digital. En el Informe del Periodo de Intercampaña para las elecciones de diputados locales y miembros de ayuntamientos, del 13 al 23 de mayo de 2018, la gráfica muestra que el mayor número de registros se concentró en Estatal y Regional.

TOTAL PROPAGANDA: 178



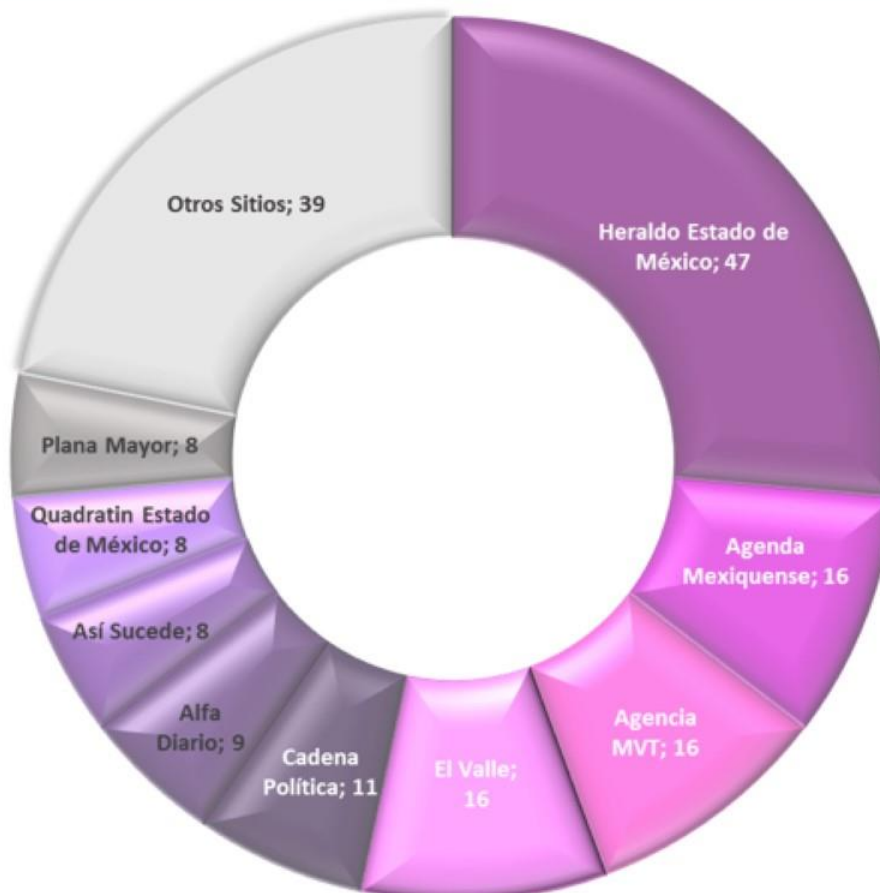
Representación del total de propaganda registrada en medios digitales. En el Informe del Periodo de Intercampaña para las elecciones de diputados locales y miembros de ayuntamientos, del 13 al 23 de mayo de 2018, la gráfica muestra que en su totalidad, la actividad propagandística se concentró en Autoridades Electorales con un total de 178 anuncios.

TOTAL PROPAGANDA: 178



Representación del total de propaganda registrada de autoridades electorales. En el Informe del Periodo de Intercampaña para las elecciones de diputados locales y miembros de ayuntamientos, del 13 al 23 de mayo de 2018, la gráfica muestra que en su totalidad, la actividad propagandística se concentró en el Instituto Electoral del Estado de México con un total de 178 anuncios.

TOTAL PROPAGANDA: 178



Representación del total de propaganda registrada de acuerdo con la distribución en medios. En el Informe del Periodo de Intercampaña para las elecciones de diputados locales y miembros de ayuntamientos, del 13 al 23 de mayo de 2018, la gráfica muestra que la mayor actividad propagandística se concentró en Heraldo Estado de México con un total de 47 anuncios.

SITIO WEB	PARTIDO	ACTOR	TIPO CANDIDATURA	VERSIÓN	ANUNCIOS	% ANUNCIOS
Heraldo Estado de México	IEBM	Institucional	N/A	ieemcasacaambiar	24	13.48%
				ieemdiferencia	23	12.92%
Total Heraldo Estado de México	Total IEBM				47	26.40%
Agenda Mexiquense	IEBM	Institucional	N/A	ieemcasacaambiar	16	8.99%
Total Agenda Mexiquense	Total IEBM				16	8.99%
Agencia MVT	IEBM	Institucional	N/A	ieemdiferencia	16	8.99%
Total Agencia MVT	Total IEBM				16	8.99%
El Valle	IEBM	Institucional	N/A	ieemcasacaambiar	16	8.99%
Total El Valle	Total IEBM				16	8.99%
Cadena Política	IEBM	Institucional	N/A	ieemcuenta	8	4.49%
				ieemdiferencia	3	1.69%
Total Cadena Política	Total IEBM				11	6.18%
Alfa Diario	IEBM	Institucional	N/A	ieemcasacaambiar	8	4.49%
				ieemcuenta	1	0.56%
Total Alfa Diario	Total IEBM				9	5.06%
Así Sucede	IEBM	Institucional	N/A	ieemdiferencia	8	4.49%
Total Así Sucede	Total IEBM				8	4.49%
Quadratin Estado de México	IEBM	Institucional	N/A	ieemcasacaambiar	8	4.49%
Total Quadratin Estado de México	Total IEBM				8	4.49%
Plana Mayor	IEBM	Institucional	N/A	ieemcasacaambiar	8	4.49%
Total Plana Mayor	Total IEBM				8	4.49%
El Informante	IEBM	Institucional	N/A	ieemdiferencia	8	4.49%
Total El Informante	Total IEBM				8	4.49%
Tres PM	IEBM	Institucional	N/A	ieemdiferencia	8	4.49%
Total Tres PM	Total IEBM				8	4.49%
El Sol de Toluca	IEBM	Institucional	N/A	ieemdiferencia	8	4.49%
Total El Sol de Toluca	Total IEBM				8	4.49%

SITIO WEB	PARTIDO	ACTOR	TIPO CANDIDATURA	VERSIÓN	ANUNCIOS	% ANUNCIOS
8 Columnas	IEEM	Institucional	N/A	ie emdiferencia	8	4.49%
	Total IEEM				8	4.49%
Total 8 Columnas					8	4.49%
Puntual	IEEM	Institucional	N/A	ie em cuenta	7	3.93%
	Total IEEM				7	3.93%
Total Puntual					7	3.93%
Total general					178	100%

Representación detallada del total de propaganda registrada en cada uno de los sitios y su respectiva versión propagandística, correspondiente al Informe del Periodo de Intercampaña para las elecciones de diputados locales y miembros de ayuntamientos, del 13 al 23 de mayo de 2018.

Monitoreo Cualitativo Medios Electrónicos, Impresos e Internet Elecciones de Diputados Locales y Miembros de Ayuntamientos.

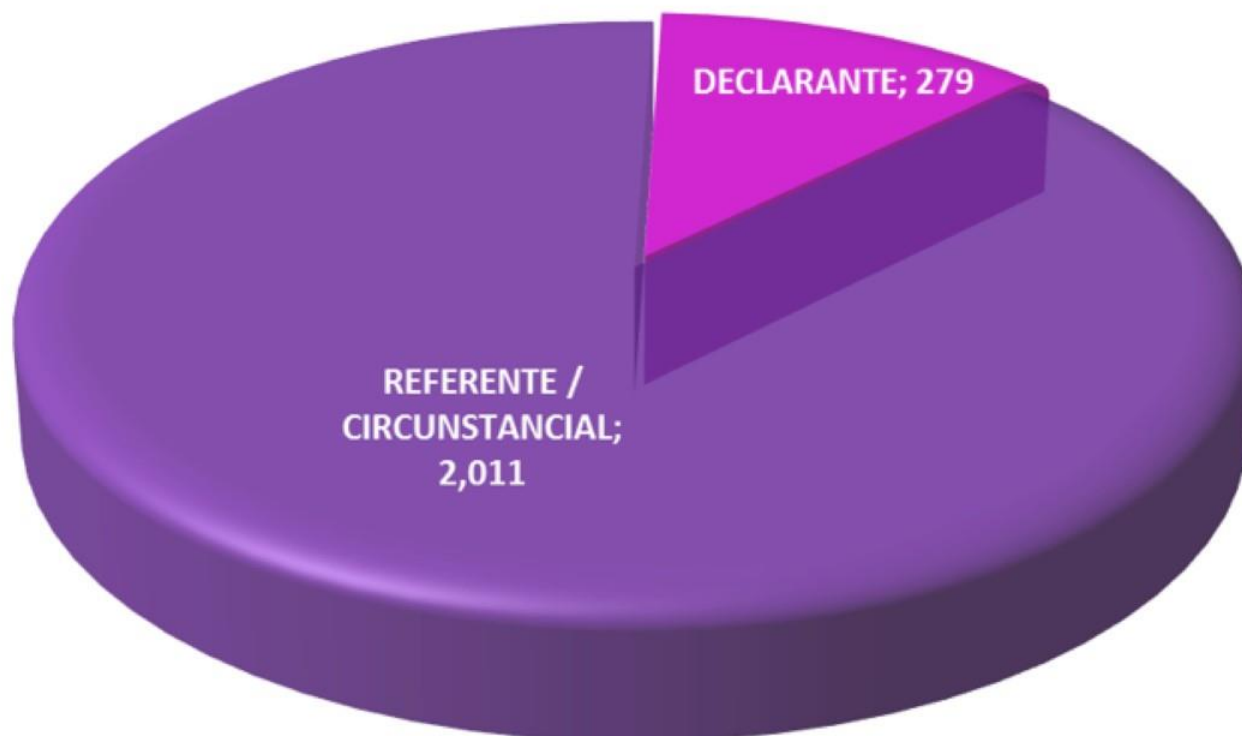
PANORAMA DE LA GENERACIÓN DE CONTENIDOS

Con la intención de detectar el origen de los contenidos informativos para el Informe del Periodo de Intercampaña para las elecciones de diputados locales y miembros de ayuntamientos, del 13 al 23 de mayo de 2018, se realiza el siguiente análisis en el cual se consideran las notas emitidas por los diversos partidos políticos, candidatos, coaliciones, aspirantes a candidaturas independientes, candidaturas independientes, autoridades electorales y gubernamentales, sin tomar en cuenta a terceros referidos en las mismas.

Este análisis muestra el resultado de la contabilización de las notas únicas, utilizando como filtro la variable declarante en espacios noticiosos de los diferentes medios de comunicación.


Para este Informe se tomaron en cuenta las notas periodísticas donde el actor principal realiza una declaración, tomándose como nota principal. De esa nota se derivan las demás menciones de los actores políticos, partidos políticos, candidatos, coaliciones, aspirantes a candidaturas independientes, candidaturas independientes, autoridades electorales y gubernamentales, por lo que la cifra de menciones es mayor a las notas informativas.

TOTAL MENCIONES REGISTRADAS: 2,290



Representación de la participación de las notas únicas registradas de partidos políticos, coaliciones, autoridades electorales y entidades gubernamentales. En el Informe del Periodo de Intercampaña para elecciones de diputados locales y miembros de ayuntamientos, del 13 al 23 de mayo de 2018, la gráfica muestra la actividad de la siguiente manera: DECLARANTE con 279 notas únicas y REFERENTE / CIRCUNSTANCIAL con 2,011 notas.

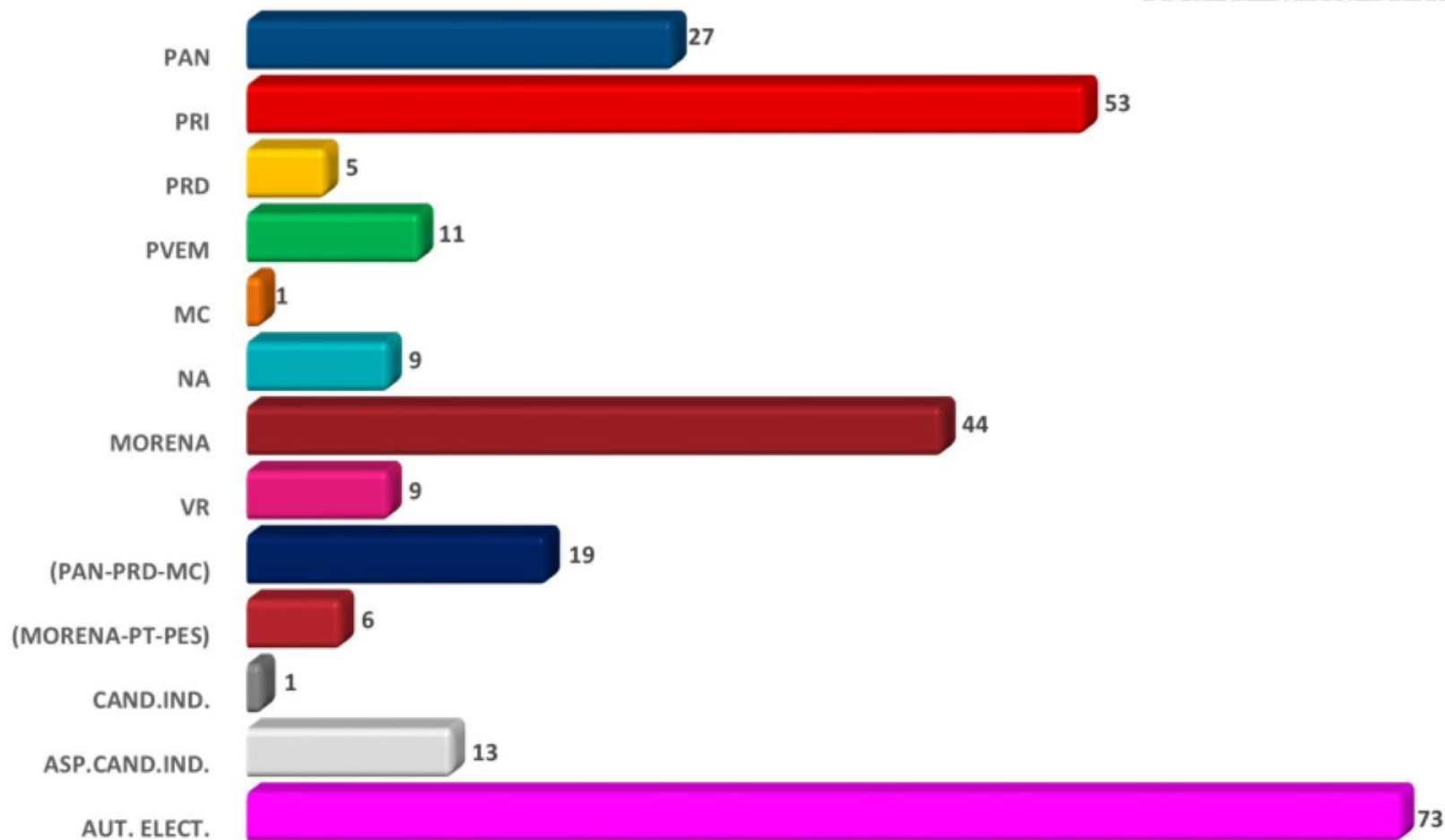
DISTRIBUCIÓN DE NOTAS POR PARTIDOS POLÍTICOS, CANDIDATOS, COALICIONES, ASPIRANTES A CANDIDATURAS INDEPENDIENTES, CANDIDATURAS INDEPENDIENTES, AUTORIDADES ELECTORALES Y GUBERNAMENTALES



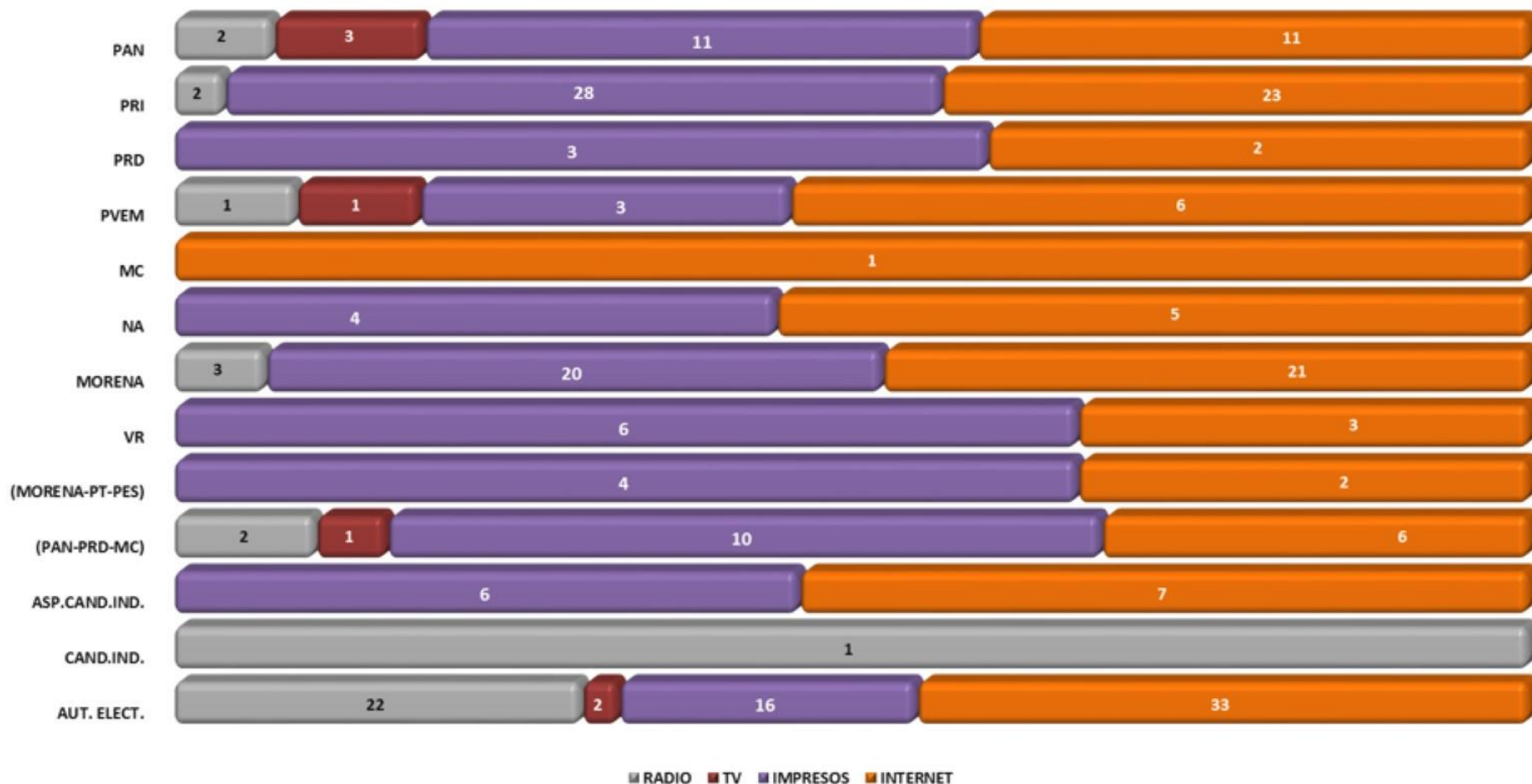
■ DECLARANTE ■ REFERENTE ■ CIRCUNSTANCIAL

NOTAS DECLARADAS POR PARTIDOS POLÍTICOS, CANDIDATOS, COALICIONES, ASPIRANTES A CANDIDATURAS INDEPENDIENTES, CANDIDATURAS INDEPENDIENTES, AUTORIDADES ELECTORALES Y GUBERNAMENTALES

TOTAL MENCIONES REGISTRADAS: 271



NOTAS ÚNICAS POR PARTIDOS POLÍTICOS, CANDIDATOS, COALICIONES, ASPIRANTES A CANDIDATURAS INDEPENDIENTES, CANDIDATURAS INDEPENDIENTES, AUTORIDADES ELECTORALES Y GUBERNAMENTALES POR TIPO DE MEDIO



En cuanto a las notas generadas por los partidos políticos, candidatos, coaliciones, aspirantes a candidaturas independientes, candidaturas independientes, autoridades electorales y entidades gubernamentales en diferentes medios de comunicación, destacan para el Informe del Periodo de Intercampaña del proceso electoral de la Elección de diputados locales y miembros de ayuntamientos, del 13 al 23 de mayo de 2018. AUT. ELECT.: 73; PRI: 53; MORENA: 44.

Los medios con mayor difusión del Informe del Periodo de Intercampaña del proceso electoral de la Elección de diputados locales y miembros de los ayuntamientos, del 13 al 23 de mayo de 2018, para los partidos políticos, candidatos, coaliciones, aspirantes a candidaturas independientes, candidaturas independientes, autoridades electorales y entidades gubernamentales, fue en INTERNET, IMPRESOS, RADIO y finalmente TV.

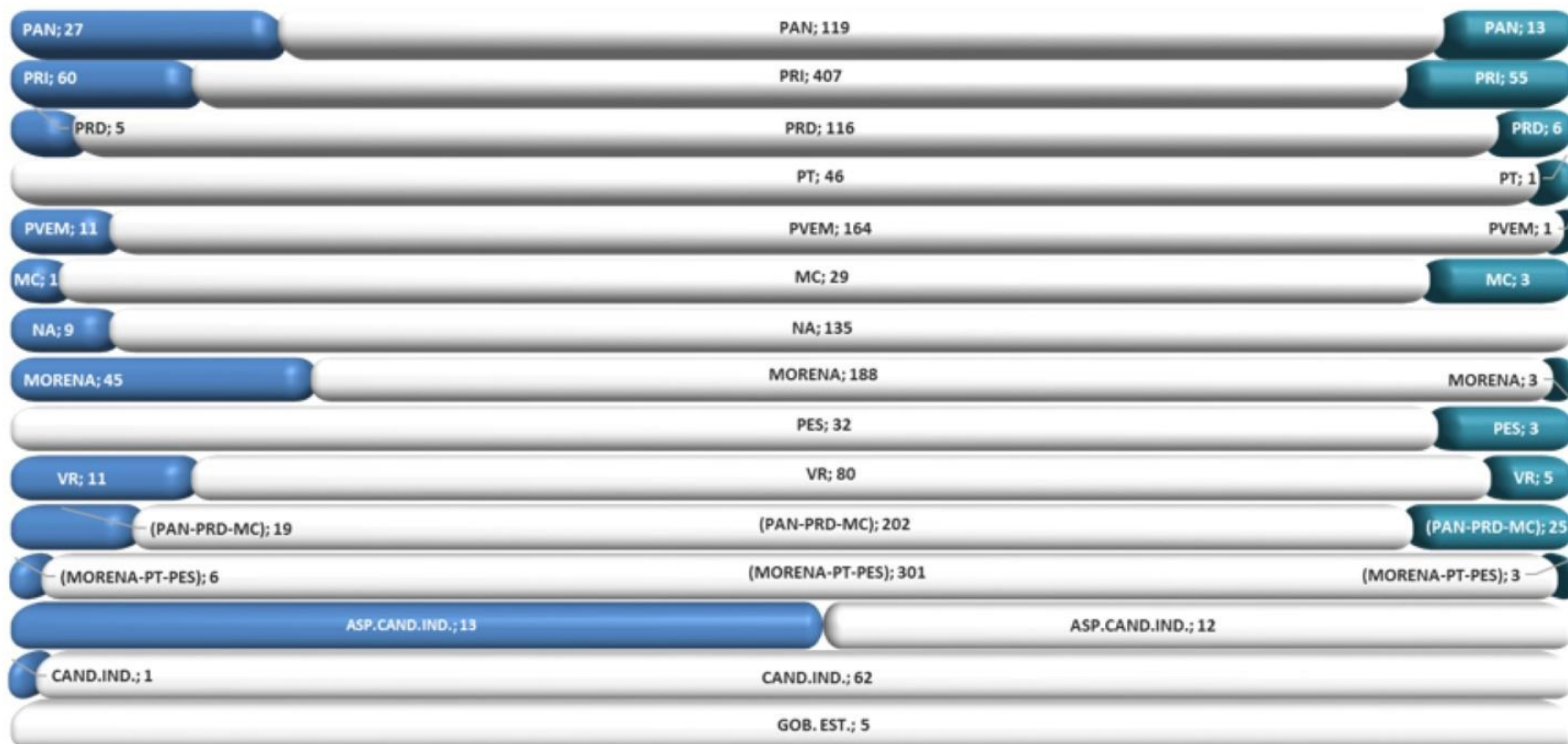
NOTAS ÚNICAS

271

MENCIONES

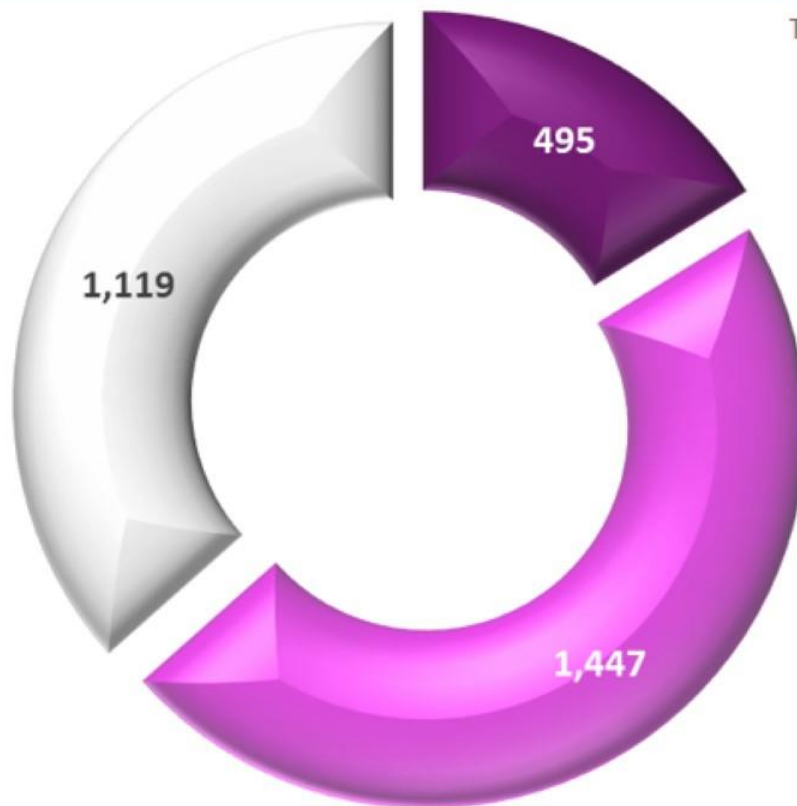
3,061

DISTRIBUCIÓN DE MENCIONES POR PARTIDOS POLÍTICOS, CANDIDATOS, COALICIONES, ASPIRANTES A CANDIDATURAS INDEPENDIENTES, CANDIDATURAS INDEPENDIENTES, AUTORIDADES ELECTORALES Y GUBERNAMENTALES



■ DECLARANTE ■ REFERENTE ■ CIRCUNSTANCIAL

En esta gráfica se representa la actividad por participación tanto en notas como en menciones de los 4 medios de comunicación monitoreados para el Informe del Periodo de Intercampaña para las elecciones de diputados locales y miembros de ayuntamientos, del 13 al 23 de mayo de 2018.



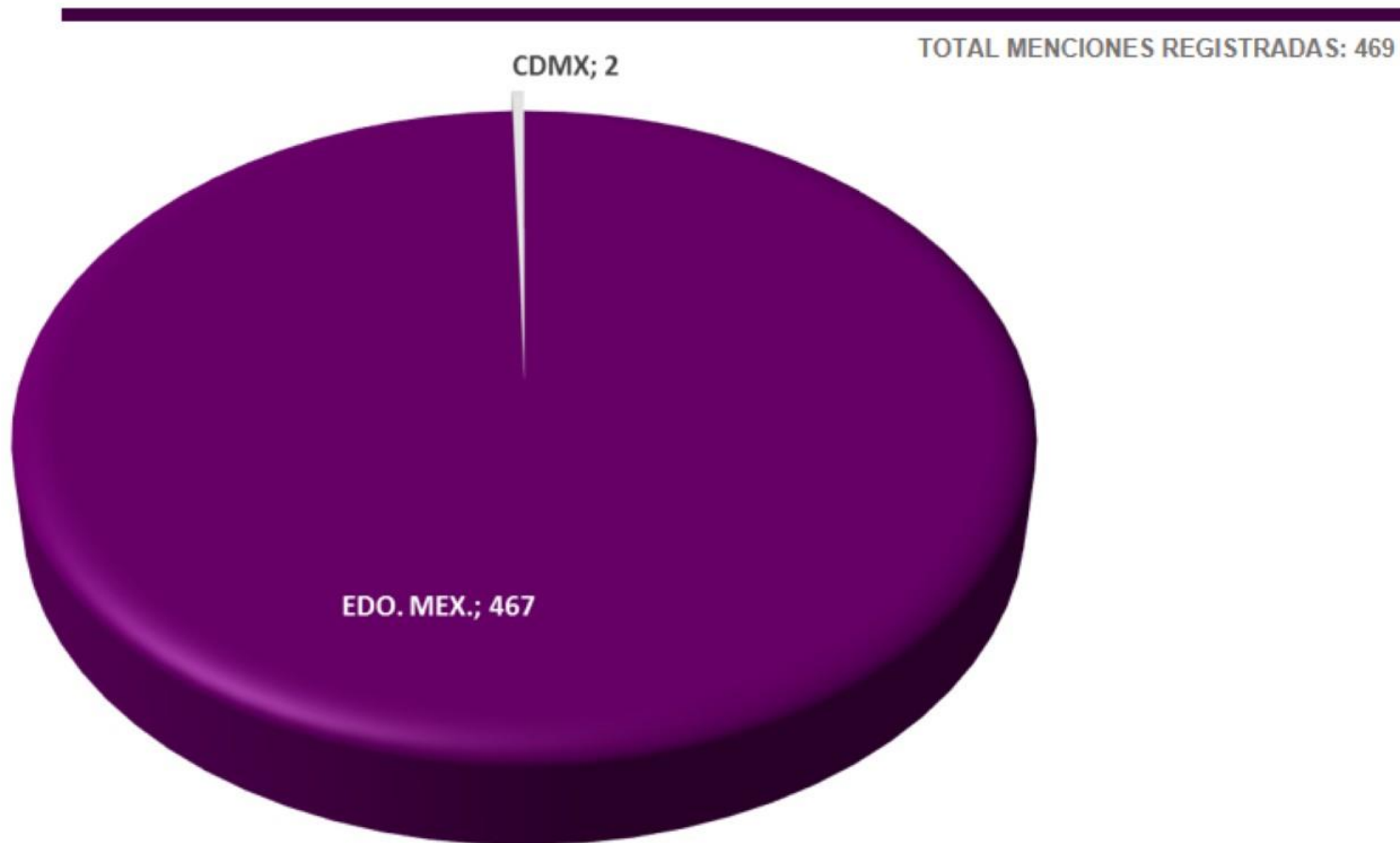
TOTAL MENCIONES REGISTRADAS: 3,061

■ ELECTRÓNICOS ■ INTERNET ■ IMPRESOS

Representación del total de notas registradas de acuerdo al tipo de medio. En el Informe del Periodo de Intercampaña del proceso electoral de la Elección de diputados locales y miembros de ayuntamientos, del 13 al 23 de mayo de 2018, la gráfica nos muestra que la mayor actividad propagandística se concentró en INTERNET con 1,447, IMPRESOS con 1,119 y ELECTRÓNICOS con 495 para un total de 3,061 menciones.

Monitoreo Cualitativo

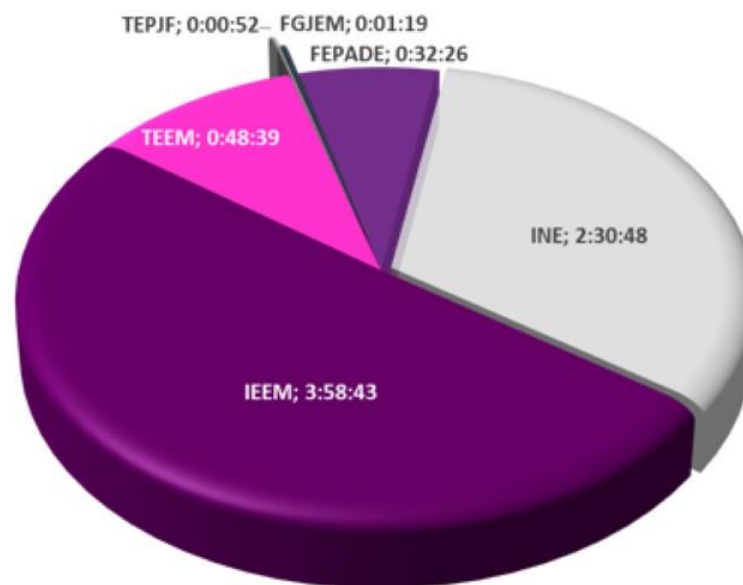
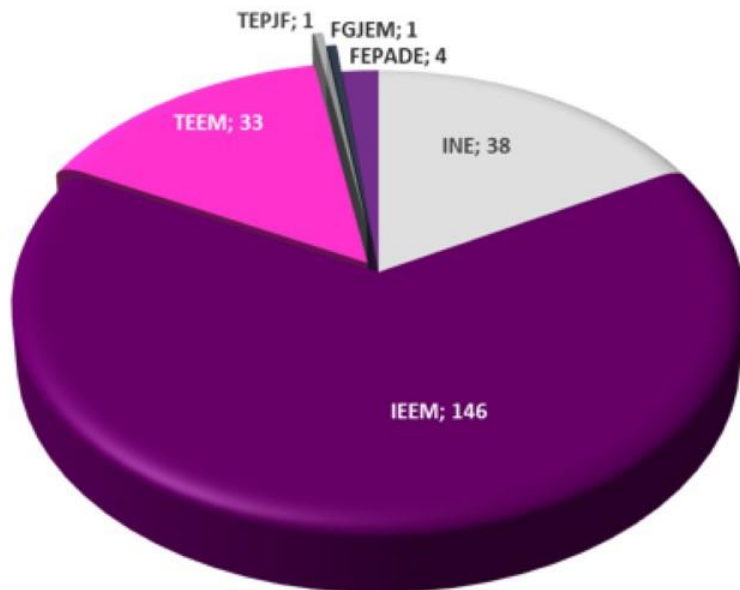
Radio



Representación del total de menciones registradas de acuerdo con el tipo de cobertura geográfica. En el Informe del Periodo de Intercampaña para las elecciones de diputados locales y miembros de ayuntamientos, del 13 al 23 de mayo de 2018, la gráfica muestra que el mayor número de registros se concentró en el Estado de México con 467 menciones.


TOTAL MENCIONES REGISTRADAS: 223

TOTAL TIEMPO REGISTRADO: 07:52:47



Representación del total de menciones registradas de autoridades electorales. En el Informe del Periodo de Intercampaña para las elecciones de diputados locales y miembros de ayuntamientos, del 13 al 23 de mayo de 2018, la gráfica muestra que el mayor número de registros se concentró en el Instituto Electoral del Estado de México con 146 menciones.

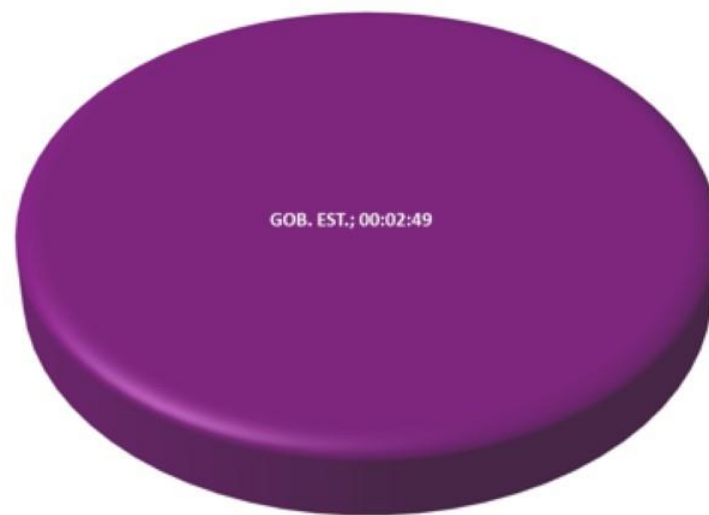
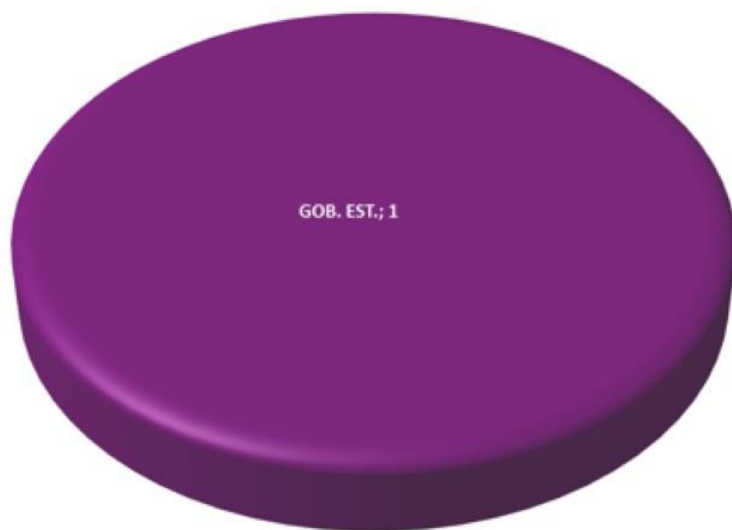
VALORACIÓN DE LAS MENCIONES AUTORIDADES ELECTORALES RADIO



Representación de la valoración de las menciones registradas de autoridades electorales. En el Informe del Periodo de Intercampaña para las elecciones de diputados locales y miembros de ayuntamientos, del 13 al 23 de mayo de 2018, la gráfica muestra que en su totalidad fueron NEUTRAS.

TOTAL MENCIONES REGISTRADAS: 1

TOTAL TIEMPO REGISTRADO: 00:02:49



Representación del total de menciones registradas de índole gubernamental. En el Informe del Periodo de Intercampaña para las elecciones de diputados locales y miembros de ayuntamientos, del 13 al 23 de mayo de 2018, la gráfica muestra que la totalidad de registros se concentró en el Gobierno Estatal con 1 mención.

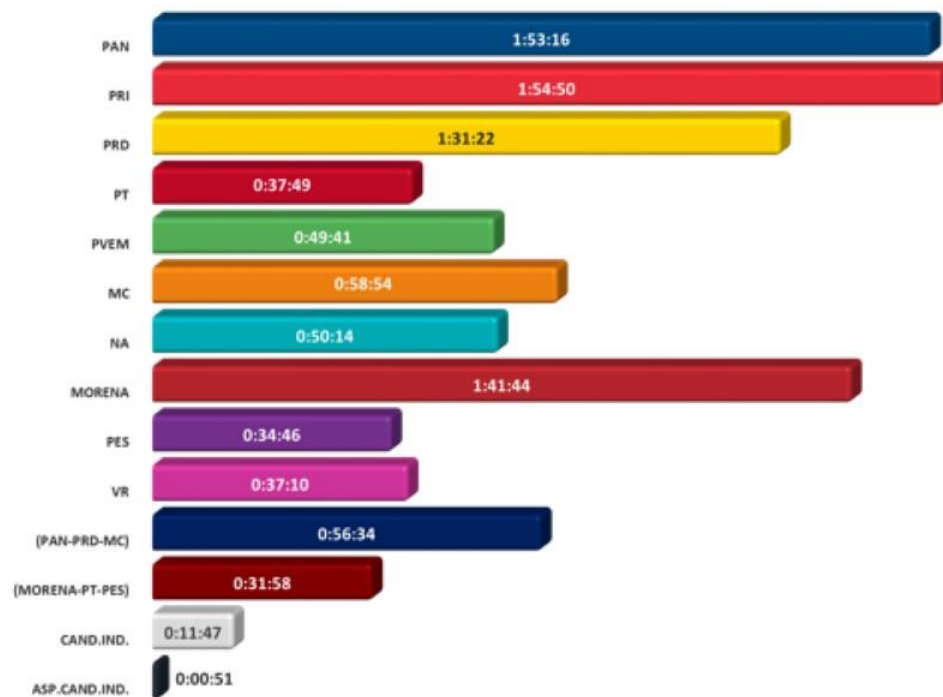
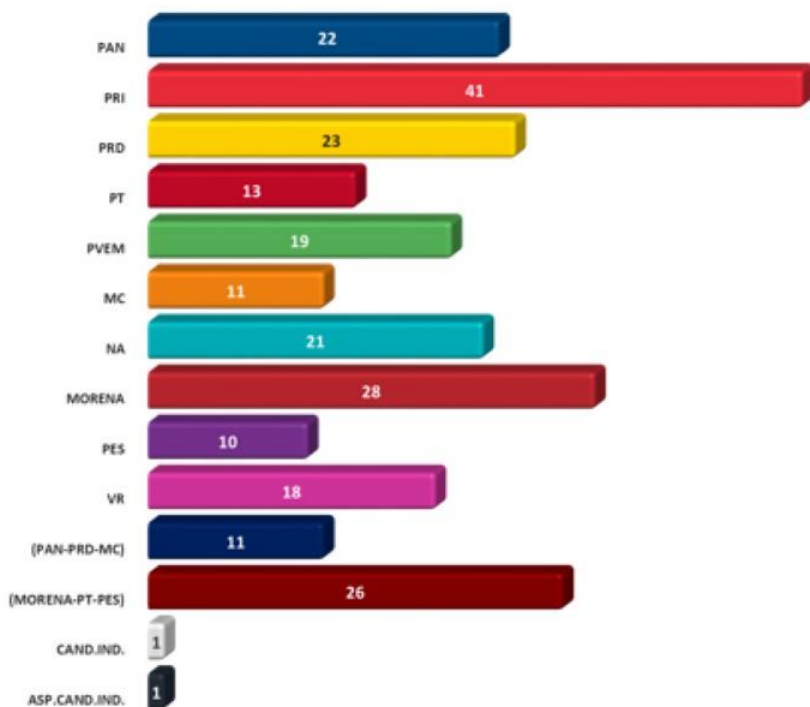


Representación de la valoración de las menciones registradas de índole gubernamental. En el Informe del Periodo de Intercampaña para las elecciones de diputados locales y miembros de ayuntamientos, del 13 al 23 de mayo de 2018, la gráfica muestra que en su totalidad fueron NEUTRAS.

MENCIONES PARTIDOS POLÍTICOS, CANDIDATOS, COALICIONES, ASPIRANTES A CANDIDATURAS INDEPENDIENTES Y CANDIDATURAS INDEPENDIENTES RADIO

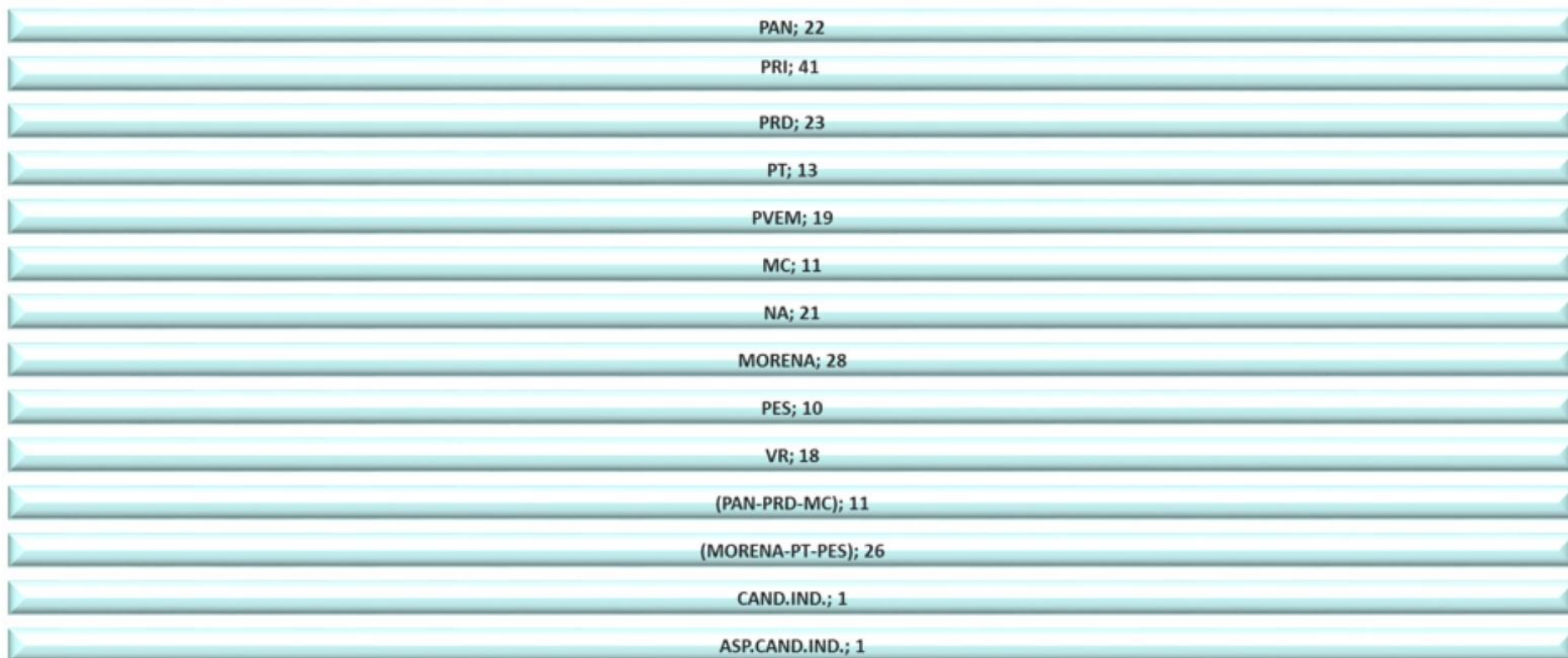
TOTAL MENCIONES REGISTRADAS: 245

TOTAL TIEMPO REGISTRADO: 13:10:56



Representación del total de menciones registradas de partidos políticos, coaliciones, candidaturas independientes y aspirantes a candidaturas independientes. En el Informe del Periodo de Intercampaña, del 13 al 23 de mayo de 2018 del proceso electoral para las elecciones de diputados locales y miembros de ayuntamientos, la gráfica muestra que el mayor número de registros se concentró en el PRI con un total de 41 menciones.

VALORACIÓN EN LAS MENCIONES PARTIDOS POLÍTICOS, CANDIDATOS, COALICIONES, ASPIRANTES A CANDIDATURAS INDEPENDIENTES Y CANDIDATURAS INDEPENDIENTES RADIO



■ POSITIVA ■ NEUTRA ■ NEGATIVA

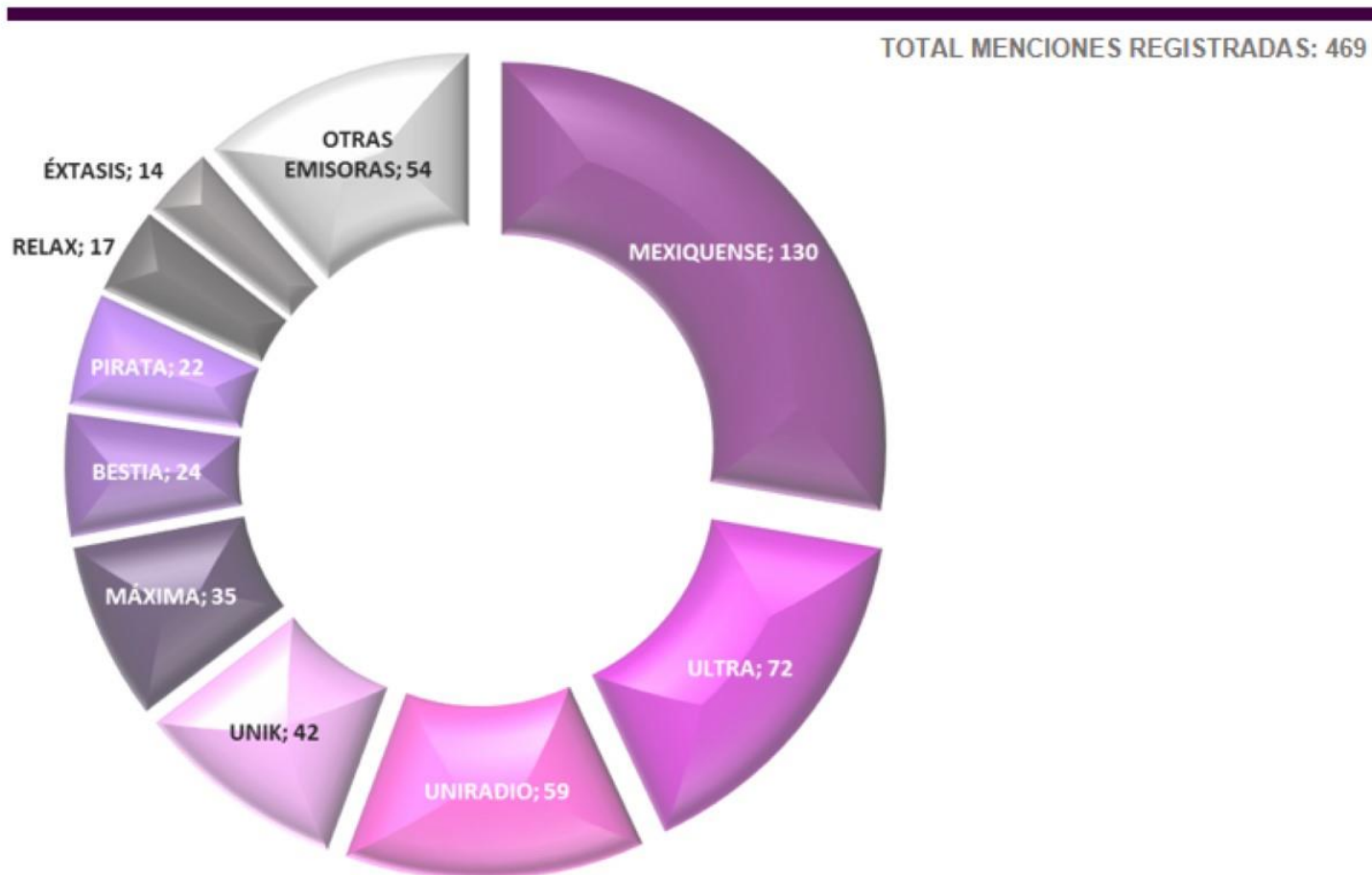
Representación de la valoración de las menciones registradas de partidos políticos, coaliciones, candidaturas independientes y aspirantes a candidaturas independientes. En el Informe del Periodo de Intercampaña, del 13 al 23 de mayo de 2018 del proceso electoral para las elecciones de diputados locales y miembros de ayuntamientos, la gráfica muestra que en su totalidad fueron NEUTRAS.

PARTICIPACIÓN EN LAS MENCIONES PARTIDOS POLÍTICOS, CANDIDATOS, COALICIONES, ASPIRANTES A CANDIDATURAS INDEPENDIENTES Y CANDIDATURAS INDEPENDIENTES RADIO



■ DECLARANTE ■ REFERENTE ■ CIRCUNSTANCIAL

Representación de la participación de las menciones registradas de partidos políticos, coaliciones, candidaturas independientes y aspirantes a candidaturas independientes. En el Informe del Periodo de Intercampaña, del 13 al 23 de mayo de 2018 del proceso electoral para las elecciones de diputados locales y miembros de ayuntamientos, la gráfica muestra que en su mayoría fueron REFERENTES.



Representación de las 9 emisoras de radio con mayor registro de menciones. En el Informe del Periodo de Intercampaña para las elecciones de diputados locales y miembros de ayuntamientos, del 13 al 23 de mayo de 2018, la gráfica muestra que la estación de radio con mayor número de registros fue Mexiquense con un total de 130 menciones.

VALORACIÓN DE LAS MENCIONES PERIODÍSTICAS POR ESTACIÓN RADIO



Representación de la valoración de las 9 emisoras de radio con mayor registro de menciones. En el Informe del Periodo de Intercampaña para las elecciones de diputados locales y miembros de ayuntamientos, del 13 al 23 de mayo de 2018, la gráfica muestra que en su totalidad fueron NEUTRAS.

PARTIDO	CANDIDATURA	ACTOR	MUNICIPIO / DISTRITO	POSITIVA	NEUTRA	NEGATIVA	TOTAL
PRI	Miembro de Ayuntamiento	Fernando Zamora Morales	Toluca de Lerdo		6		6
		Rocío Díaz Montoya	Tecámac de Felipe Villanueva		2		2
		José Isidro Moreno Árcaga	Ecatepec de Morelos		1		1
		Daniel Sámora Jiménez	Acambay de Ruiz Castañeda		1		1
		Total Miembro de Ayuntamiento				10	
Total PRI					10		10
PRD	Diputado Local	Omar Ortega Álvarez	RP 1		1		1
	Total Diputado Local				1		1
Total PRD					1		1
PT	Diputado Local	Joel Cruz Consejo	RP 1		1		1
	Total Diputado Local				1		1
Total PT					1		1
PVEM	Diputado Local	José Alberto Cautolenc Buentello	RP 1		2		2
	Total Diputado Local				2		2
Total PVEM					2		2
NA	Miembro de Ayuntamiento	Fidel Figueroa Gómez	Real de Minas Zacuilgan		1		1
		Yessica Elizabeth Chávez Valencia	Ecatepec de Morelos		1		1
	Total Miembro de Ayuntamiento				2		2
	Diputado Local	Luz María Escobar Contreras	RP 4		1		1
Total Diputado Local				1		1	
Total NA					3		3
VR	Miembro de Ayuntamiento	Daniel Antonio Vázquez Herrera	Metegoc		3		3
		Cinthia Itzel Moreno Alanís	Toluca de Lerdo		1		1
	Total Miembro de Ayuntamiento				4		4
	Diputado Local	Edgar Irak Vargas Ramírez	RP 1		2		2
Total Diputado Local				2		2	
Total VR					6		6
(PAN-PRD-MC)	Miembro de Ayuntamiento	Gerardo Filiego Santana	Toluca de Lerdo		3		3
		María Elisa Quijada Badilla	Metegoc		1		1
		Enrique Vargas del Villar	Huixtliucan de Degollado		1		1
		Octavio Martínez Vargas	Ecatepec de Morelos		1		1
Total Miembro de Ayuntamiento				6		6	
Total (PAN-PRD-MC)					6		6
(MORENA-PT-PES)	Miembro de Ayuntamiento	Manuel Anthony Domínguez Vargas	Tehuacán de Hidalgo		4		4
		María del Rosario Carmona Martínez	Villa Victoria		1		1
		Juan Rodolfo Sánchez Gómez	Toluca de Lerdo		1		1
		Darwin Rendón Esquivel Gamboa	Coacalco de Berrocal		1		1
		Sandra Luz Falcón Venegas	Texcoco de Mora		1		1
		Luis Fernando Vilchis Contreras	Ecatepec de Morelos		1		1
Total Miembro de Ayuntamiento				9		9	
Total (MORENA-PT-PES)					9		9
CAND.IND.	Miembro de Ayuntamiento	César Carbajal Encastih	San Miguel Ahucantepec		1		1
Total CAND.IND.					1		1
TOTAL					39		39

Detalle de la valoración de las menciones registradas en el Informe del Periodo de Intercampaña, del 13 al 23 de mayo de 2018, por partidos políticos del proceso electoral para las elecciones de diputados locales y miembros de ayuntamientos del Estado de México.

PARTIDO	CANDIDATURA	ACTOR	MUNICIPIO / DISTRITO	DECLARANTE	REFERENTE	CIRCUNSTANCIAL	TOTAL
PRI	Miembro de Ayuntamiento	Fernando Zamora Morales	Toluca de Lerdo		6		6
		Rocío Díaz Montoya	Tecámac de Felipe Villanueva		2		2
		José Isidro Moreno Áreaga	Ecatepec de Morelos		1		1
		Daniel Sámano Jiménez	Acambay de Ruiz Costafredo		1		1
Total Miembro de Ayuntamiento					10		10
Total PRI					10		10
PRD	Diputado Local	Omar Ortega Álvarez	RP 1		1		1
					1		1
Total Diputado Local					1		1
Total PRD					1		1
PT	Diputado Local	Joel Cruz Consejo	RP 1		1		1
					1		1
Total Diputado Local					1		1
Total PT					1		1
PVEM	Diputado Local	José Alberto Cautolenc Buentello	RP 1	1	1		2
					1		2
Total Diputado Local					1		2
Total PVEM					1		2
NA	Diputado Local	Luz María Escobar Contreras	RP 4		1		1
					1		1
Total Diputado Local					1		1
Miembro de Ayuntamiento		Fidel Figueroa Gómez	Real de Minas Zacualpan		1		1
					1		1
					1		1
Total Miembro de Ayuntamiento					2		2
Total NA					3		3
VR	Diputado Local	Edgar Irak Vargas Ramírez	RP 1		2		2
					2		2
Total Diputado Local					2		2
Miembro de Ayuntamiento		Daniel Antonio Vázquez Herrera	Metegac		3		3
					1		1
					1		1
Total Miembro de Ayuntamiento					4		4
Total VR					6		6
(PAN-PRD-MC)	Miembro de Ayuntamiento	Gerardo Pilego Santana	Toluca de Lerdo	1	2		3
		María Elsa Quijada Badillo	Metegac	1			1
		Enrique Vargas del Villar	Huixtlihuacán de Degollado		1		1
		Octavio Martínez Vargas	Ecatepec de Morelos		1		1
		Total Miembro de Ayuntamiento					2
Total (PAN-PRD-MC)					2		6
(MORENA-PT-FES)	Miembro de Ayuntamiento	Manuel Anthony Domínguez Vargas	Tejupilco de Hidalgo		4		4
		María del Rosario Carmona Martínez	Villa Victoria			1	1
		Sandra Luz Falcón Venegas	Taxco de Mora		1		1
		Darwin Rendón Esquivel Gamboa	Coacalco de Berrocaldo		1		1
		Juan Rodolfo Sánchez Gómez	Toluca de Lerdo		1		1
		Luis Fernando Vilchis Contreras	Ecatepec de Morelos		1		1
		Total Miembro de Ayuntamiento					8
Total (MORENA-PT-FES)					8	1	9
CAND.JND.	Miembro de Ayuntamiento	César Corbajal Encastih	San Miguel Zinacantan	1			1
Total Miembro de Ayuntamiento					1		1
Total CAND.JND.					1		1
TOTAL				4	34	1	39

Detalle de la valoración de las menciones registradas en el Informe del Periodo de Intercampaña, del 13 al 23 de mayo de 2018, por partidos políticos del proceso electoral para las elecciones de diputados locales y miembros de ayuntamientos del Estado de México.

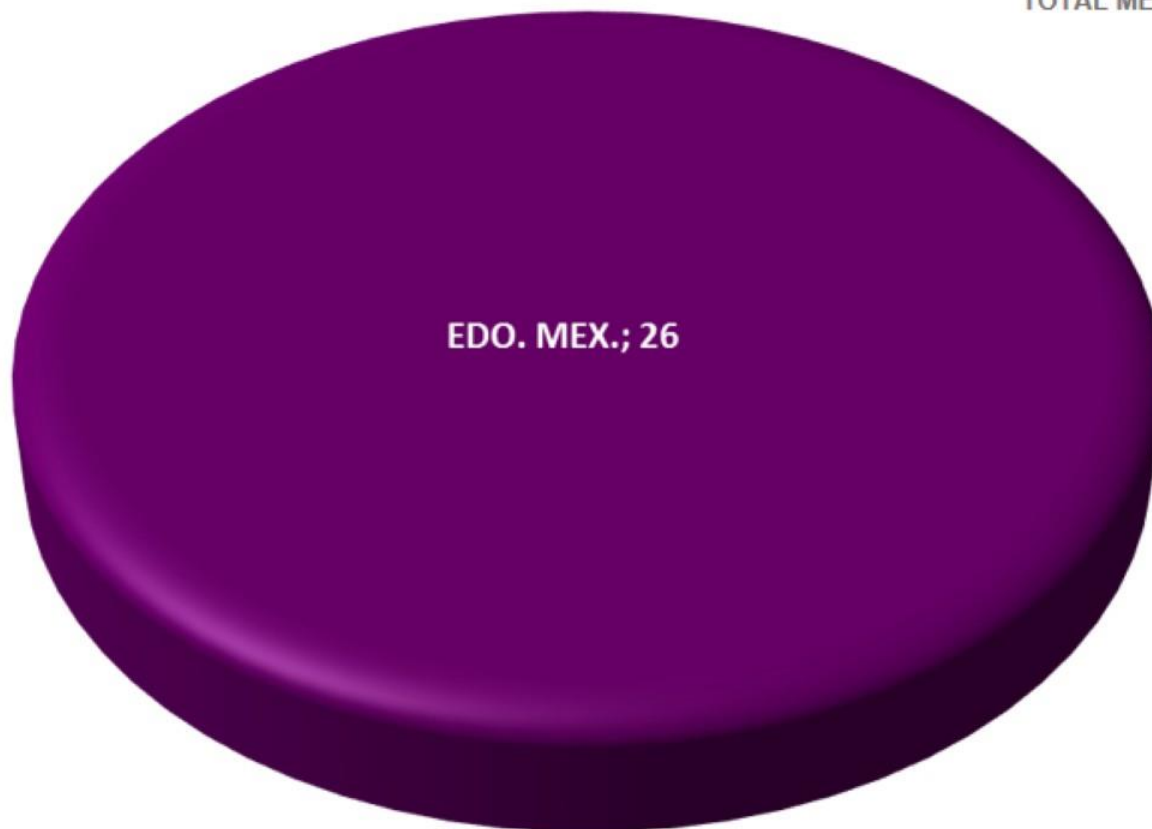
PARTIDO	ACTOR	POSITIVA	NEUTRA	NEGATIVA	TOTAL
PAN	Víctor Hugo Sondón Saavedra		7		7
	Jorge Alberto Galván		1		1
Total PAN			8		8
PRI	Ernesto Javier Nemer Álvarez		1		1
	Isael Teodomiro Montoya Arce		2		2
	Miguel Sámano Peralta		4		4
Total PRI			7		7
MC	Juan Ignacio Samperio Montaña		1		1
Total MC			1		1
NA	Aquiles Cortés López		1		1
	Mario Alberto Chávez Carbajal		1		1
Total NA			2		2
MORENA	Horacio Duarte Olivares		5		5
	Ricardo Moreno Bastida		1		1
	José Francisco Vázquez Rodríguez		2		2
	Higinio Martínez Miranda		1		1
Total MORENA			9		9
PES	Vicente Alberto Onofre Vázquez		1		1
Total PES			1		1
ASP.CAND.IND.	Daniel Hernández Hernández		1		1
Total ASP.CAND.IND.			1		1
TOTAL			29		29

Detalle de la valoración de las menciones registradas en el Informe del Periodo de Intercampaña, del 13 al 23 de mayo de 2018, por partidos políticos del proceso electoral para las elecciones de diputados locales y miembros de ayuntamientos del Estado de México.

Monitoreo Cualitativo

TV

TOTAL MENCIONES REGISTRADAS: 26

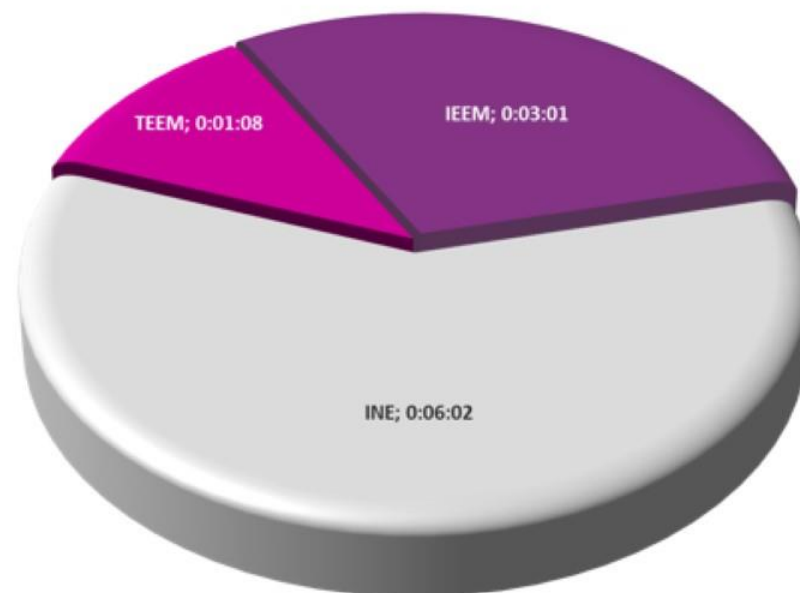
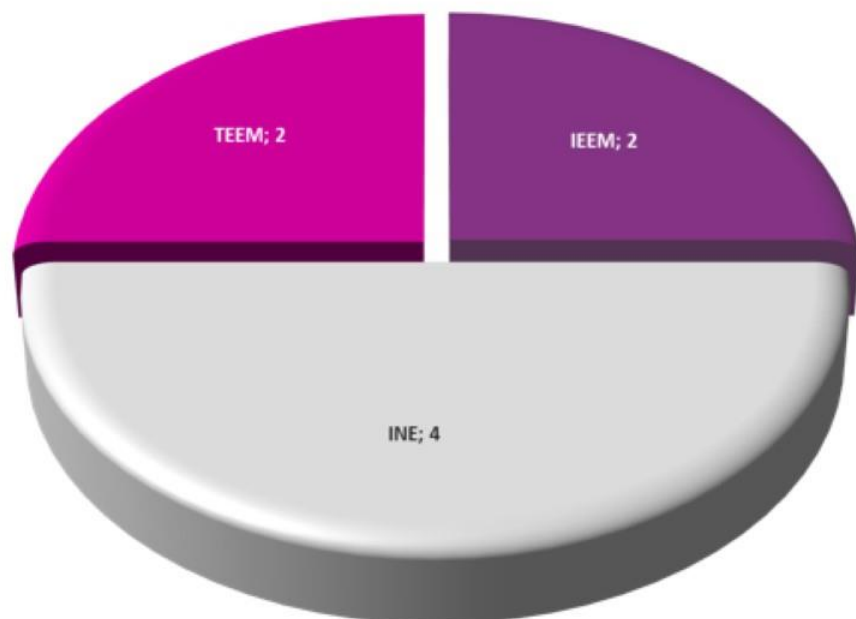


EDO. MEX.; 26

Representación del total de menciones registradas de acuerdo con el tipo de cobertura geográfica. En el Informe del Periodo de Intercampaña para las elecciones de diputados locales y miembros de ayuntamientos, del 13 al 23 de mayo de 2018, la gráfica muestra que la totalidad de registros se concentró en los canales de televisión del Estado de México con 26 menciones.


TOTAL MENCIONES REGISTRADAS: 8

TOTAL TIEMPO REGISTRADO: 00:10:11



Representación del total de menciones registradas de autoridades electorales. En el Informe del Periodo de Intercampaña para las elecciones de diputados locales y miembros de ayuntamientos, del 13 al 23 de mayo de 2018, la gráfica muestra que el mayor número de registros se concentró en el Instituto Nacional Electoral con 4 menciones.

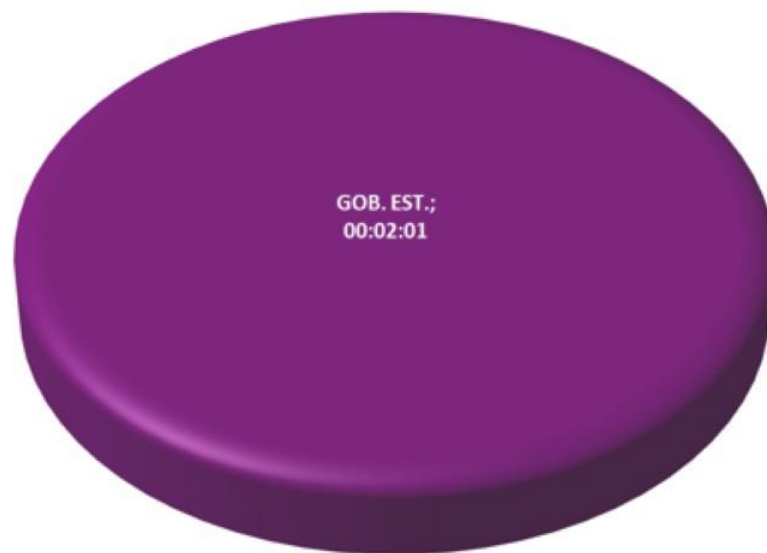
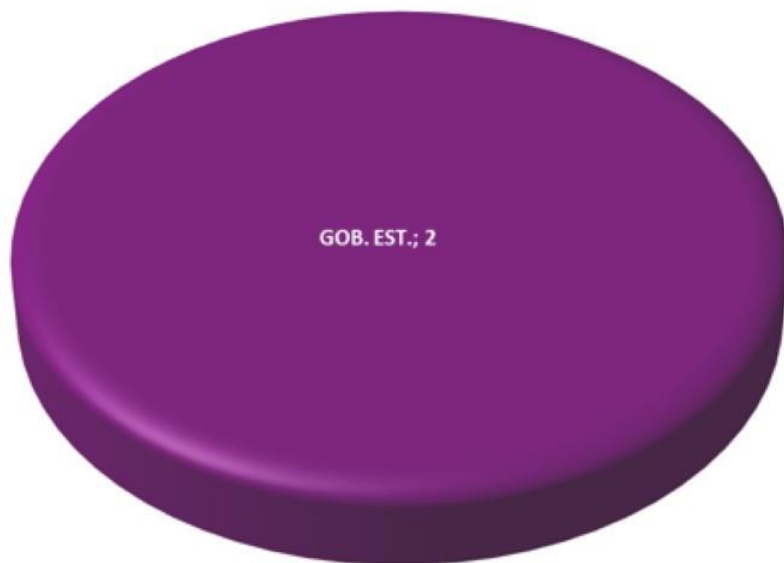
VALORACIÓN DE LAS MENCIONES AUTORIDADES ELECTORALES TELEVISIÓN



Representación de la valoración de las menciones registradas de autoridades electorales. En el Informe del Periodo de Intercampaña para las elecciones de diputados locales y miembros de ayuntamientos, del 13 al 23 de mayo de 2018, la gráfica muestra que en su totalidad fueron NEUTRAS.

TOTAL MENCIONES REGISTRADAS: 2


TOTAL TIEMPO REGISTRADO: 00:02:01



Representación del total de menciones registradas de índole gubernamental. En el Informe del Periodo de Intercampaña para las elecciones de diputados locales y miembros de ayuntamientos, del 13 al 23 de mayo de 2018, la gráfica muestra que la totalidad de registros se concentró en el Gobierno Estatal con 2 menciones.

VALORACIÓN DE LAS MENCIONES GOBIERNO ESTATAL Y GOBIERNO MUNICIPAL TELEVISIÓN

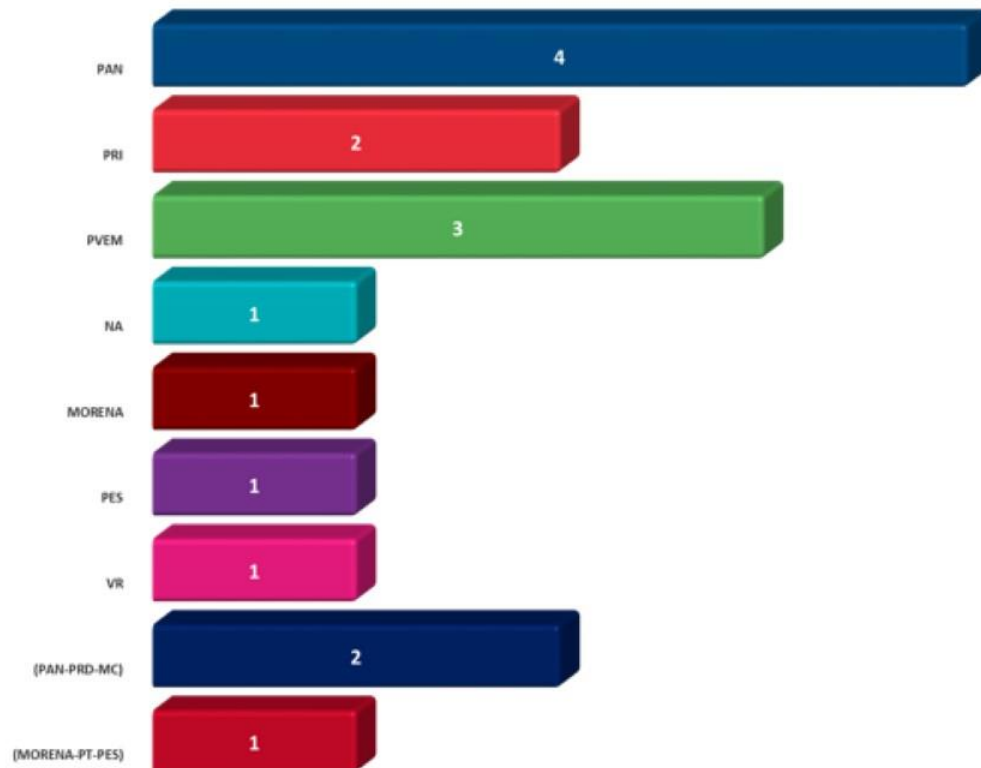
GOB. EST.



■ POSITIVA ■ NEUTRA ■ NEGATIVA

Representación de la valoración de las menciones registradas de índole gubernamental. En el Informe del Periodo de Intercampaña para las elecciones de diputados locales y miembros de ayuntamientos, del 13 al 23 de mayo de 2018, la gráfica muestra que en su totalidad fueron NEUTRAS.

TOTAL MENCIONES REGISTRADAS: 16




TOTAL TIEMPO REGISTRADO: 00:10:01



Representación del total de menciones registradas de partidos políticos y coaliciones. En el Informe del Periodo de Intercampaña, del 13 al 23 de mayo de 2018 del proceso electoral para las elecciones de diputados locales y miembros de ayuntamientos, la gráfica muestra que el mayor número de registros se concentró en el PAN con un total de 4 menciones.

VALORACIÓN EN LAS MENCIONES PARTIDOS POLÍTICOS, CANDIDATOS, COALICIONES, ASPIRANTES A CANDIDATURAS INDEPENDIENTES Y CANDIDATURAS INDEPENDIENTES TELEVISIÓN



■ POSITIVA ■ NEUTRA ■ NEGATIVA

Representación de la valoración de las menciones registradas de partidos políticos y coaliciones. En el Informe del Periodo de Intercampaña, del 13 al 23 de mayo de 2018 del proceso electoral para las elecciones de diputados locales y miembros de ayuntamientos, la gráfica muestra que en su totalidad fueron NEUTRAS.

PARTICIPACIÓN EN LAS MENCIONES PARTIDOS POLÍTICOS, CANDIDATOS, COALICIONES, ASPIRANTES A CANDIDATURAS INDEPENDIENTES Y CANDIDATURAS INDEPENDIENTES TELEVISIÓN



Representación de la participación de las menciones registradas de partidos políticos y coaliciones. En el Informe del Periodo de Intercampaña, del 13 al 23 de mayo de 2018 del proceso electoral para las elecciones de diputados locales y miembros de ayuntamientos, la gráfica muestra que en su mayoría fueron REFERENTES.

MENCIONES PERIODÍSTICAS POR CANAL DE TELEVISIÓN

TOTAL MENCIONES REGISTRADAS: 26



Representación del total del canal de TV. En el Informe del Periodo de Intercampaña para las elecciones de diputados locales y miembros de ayuntamientos, del 13 al 23 de mayo de 2018, la gráfica muestra que la totalidad de los registros fueron en MEXIQUENSE con 26 menciones.



■ POSITIVA ■ NEUTRA ■ NEGATIVA

Representación de la valoración del canal de TV con la totalidad de los registros de menciones. En el Informe del Periodo de Intercampaña para las elecciones de diputados locales y miembros de ayuntamientos, del 13 al 23 de mayo de 2018, la gráfica muestra que en su totalidad fueron NEUTRAS.

PARTIDO	CANDIDATURA	ACTOR	MUNICIPIO / DISTRITO	POSITIVA	NEUTRA	NEGATIVA	TOTAL
PVEM	Diputado Local	José Alberto Coultalenc Buentello	RP 1		1		1
	Total Diputado Local				1		1
Total PVEM					1		1
(PAN-PRD-MC)	Miembro de Ayuntamiento	Enrique Vargas del Villar	Huixquilucan de Degollado		2		2
	Total Miembro de Ayuntamiento				2		2
Total (PAN-PRD-MC)					2		2
TOTAL					3		3

Detalle de la valoración de las menciones registradas en el Informe del Periodo de Intercampaña, del 13 al 23 de mayo de 2018, por partidos políticos del proceso electoral para las elecciones de diputados locales y miembros de ayuntamientos del Estado de México.

PARTIDO	CANDIDATURA	ACTOR	MUNICIPIO / DISTRITO	DECLARANTE	REFERENTE	CIRCUNSTANCIAL	TOTAL
PVEM	Diputado Local	José Alberto Couttolenc Buentello	RP 1	1			1
	Total Diputado Local			1			1
Total PVEM				1			1
(PAN-PRD-MC)	Miembro de Ayuntamiento	Enrique Vargas del Villar	Huixquilucan de Degollado	1	1		2
	Total Miembro de Ayuntamiento			1	1		2
Total (PAN-PRD-MC)				1	1		2
TOTAL				2	1		3

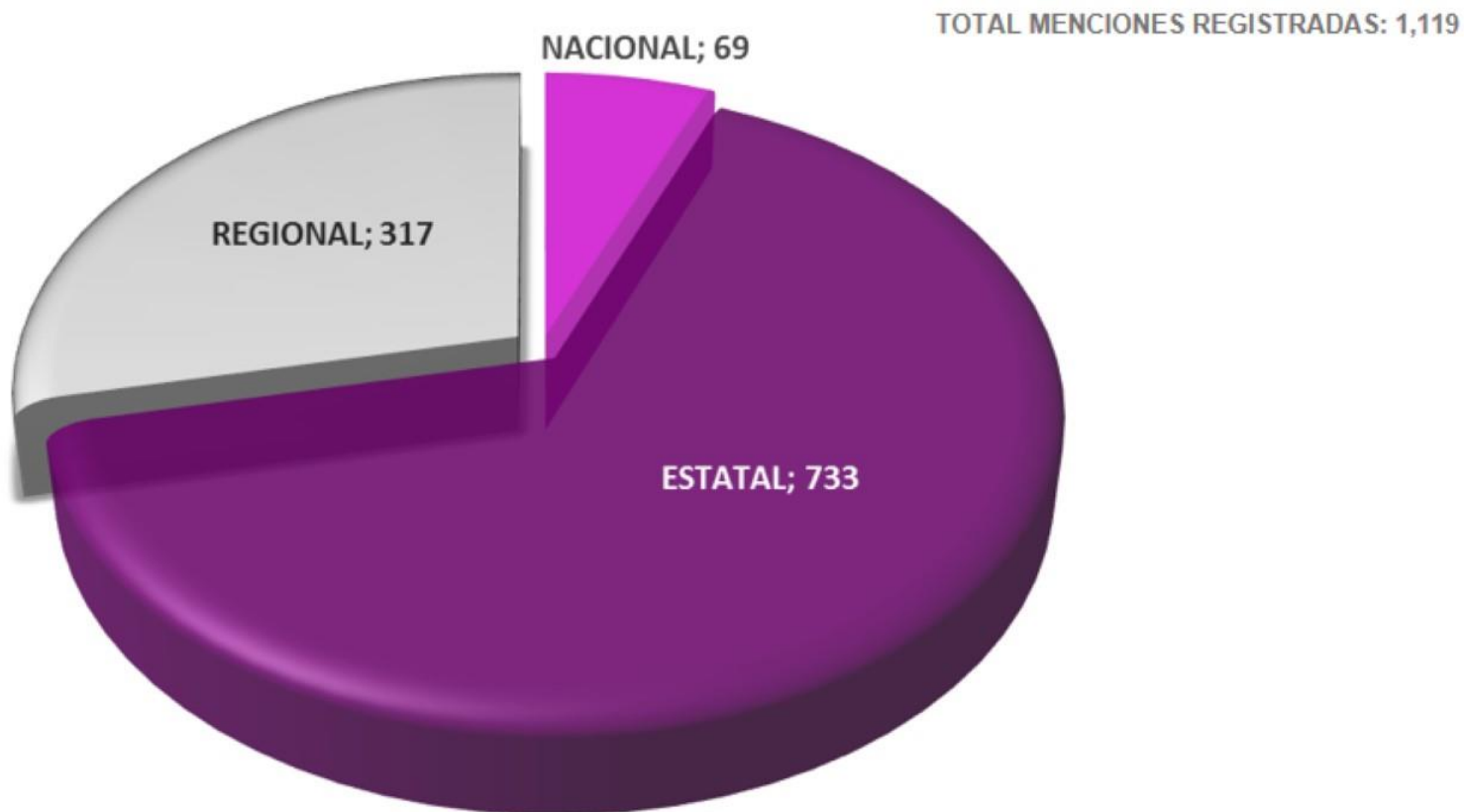
Detalle de la valoración de las menciones registradas en el Informe del Periodo de Intercampaña, del 13 al 23 de mayo de 2018, por partidos políticos del proceso electoral para las elecciones de diputados locales y miembros de ayuntamientos del Estado de México.

PARTIDO	ACTOR	NEGATIVA	NEUTRA	POSITIVA	TOTAL
PAN	Víctor Hugo Sondón Saavedra		3		3
Total PAN			3		3
PES	Vicente Alberto Onofre Vázquez		1		1
Total PES			1		1
TOTAL			4		4

Detalle de la valoración de las menciones registradas en el Informe del Periodo de Intercampaña, del 13 al 23 de mayo de 2018, por partidos políticos del proceso electoral para las elecciones de diputados locales y miembros de ayuntamientos del Estado de México.

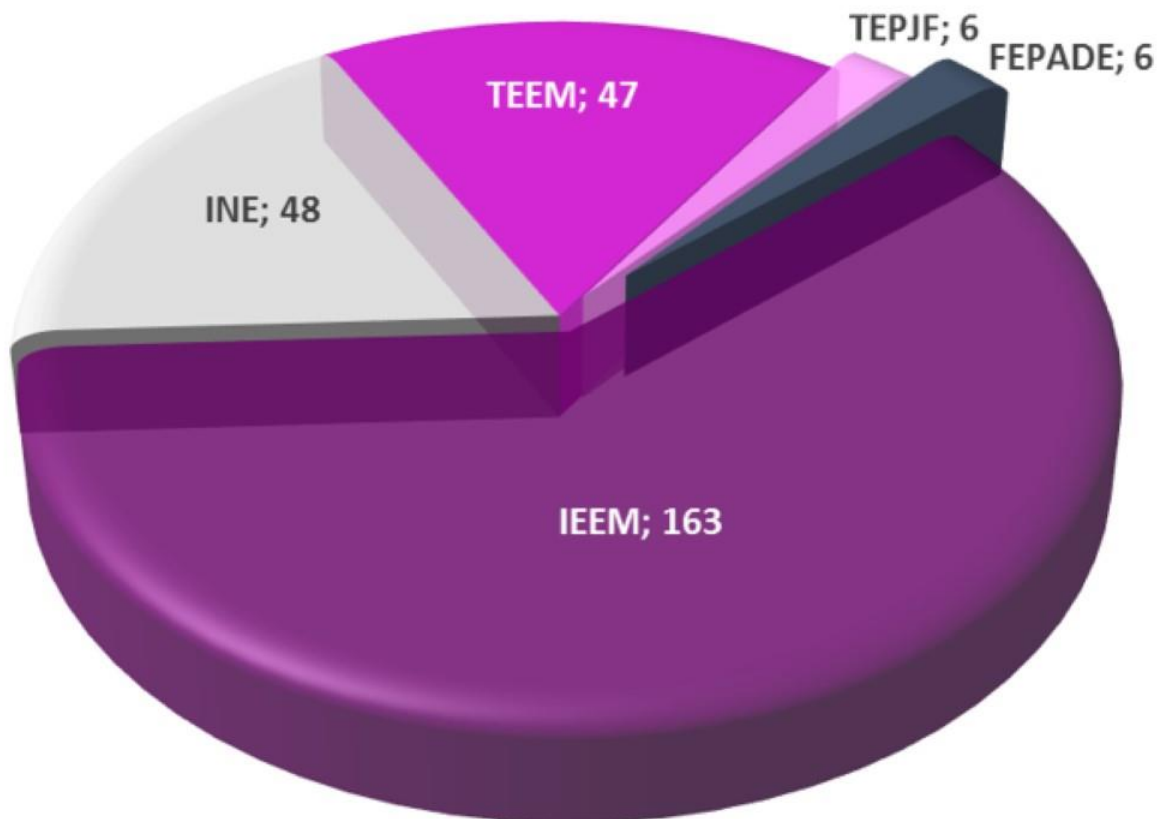
Monitoreo Cualitativo

IMPRESOS

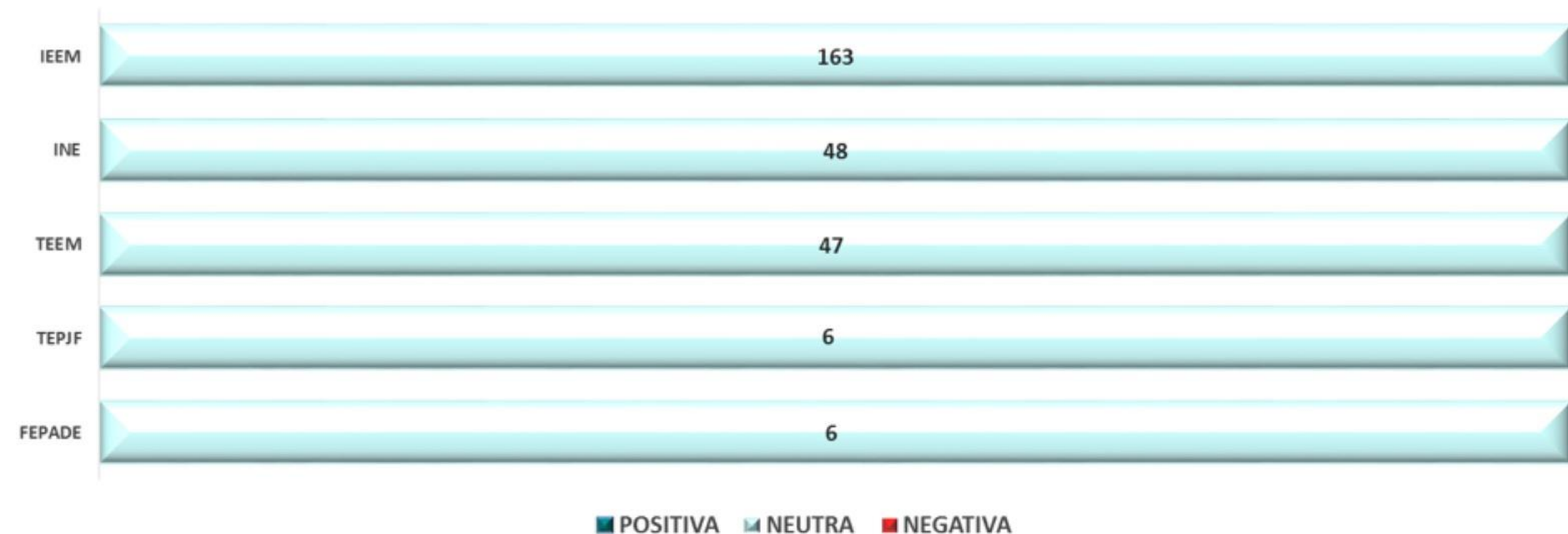


Representación del total de menciones registradas de acuerdo con el tipo de cobertura geográfica. En el Informe del Periodo de Intercampaña para las elecciones de diputados locales y miembros de ayuntamientos, del 13 al 23 de mayo de 2018, la gráfica muestra que el mayor número de registros se concentró en medios de cobertura Estatal con 733 menciones.

TOTAL MENCIONES REGISTRADAS: 270

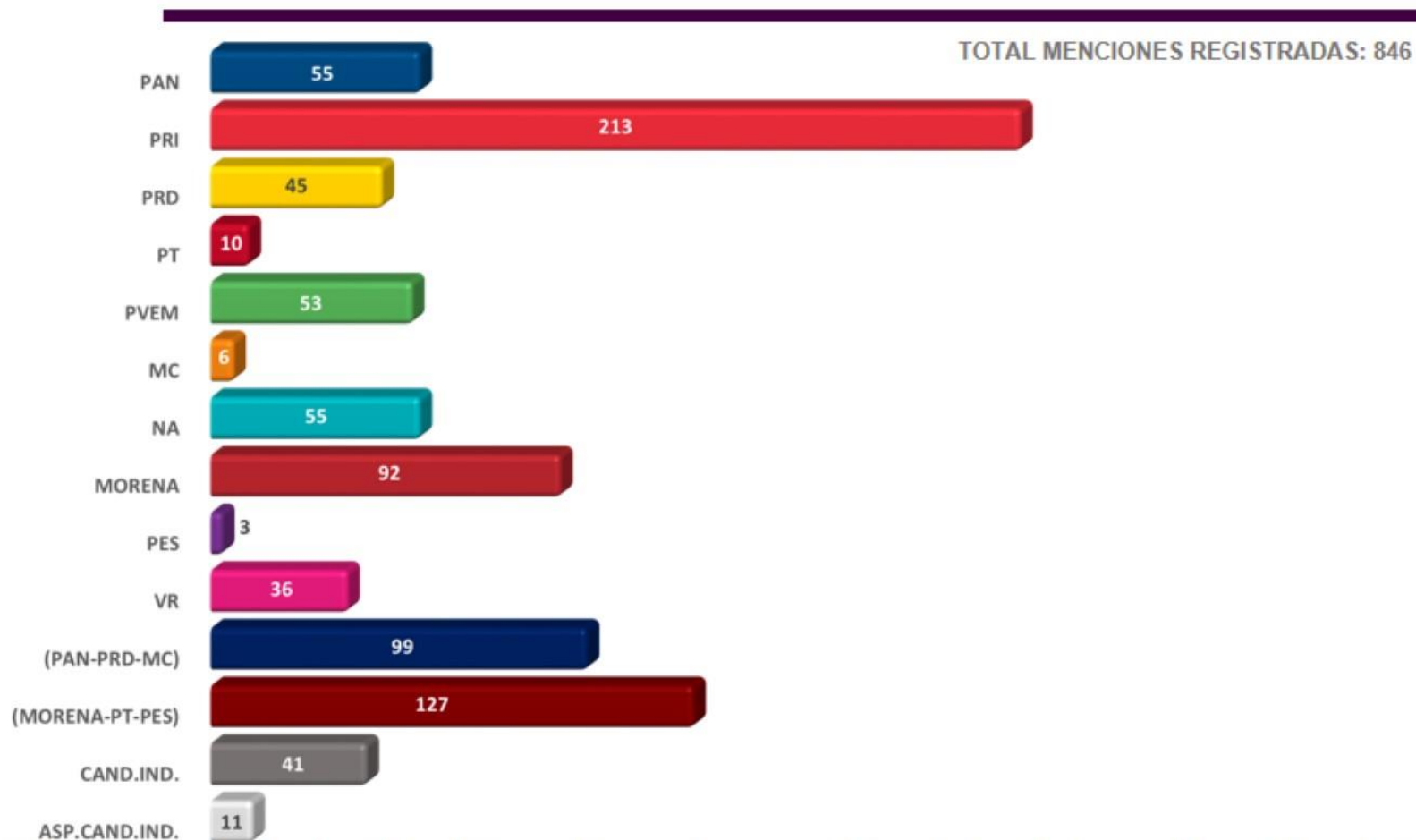


Representación del total de menciones registradas de autoridades electorales. En el Informe del Periodo de Intercampaña para las elecciones de diputados locales y miembros de ayuntamientos, del 13 al 23 de mayo de 2018, la gráfica muestra que el mayor número de registros se concentró en el Instituto Electoral del Estado de México con 163 menciones.



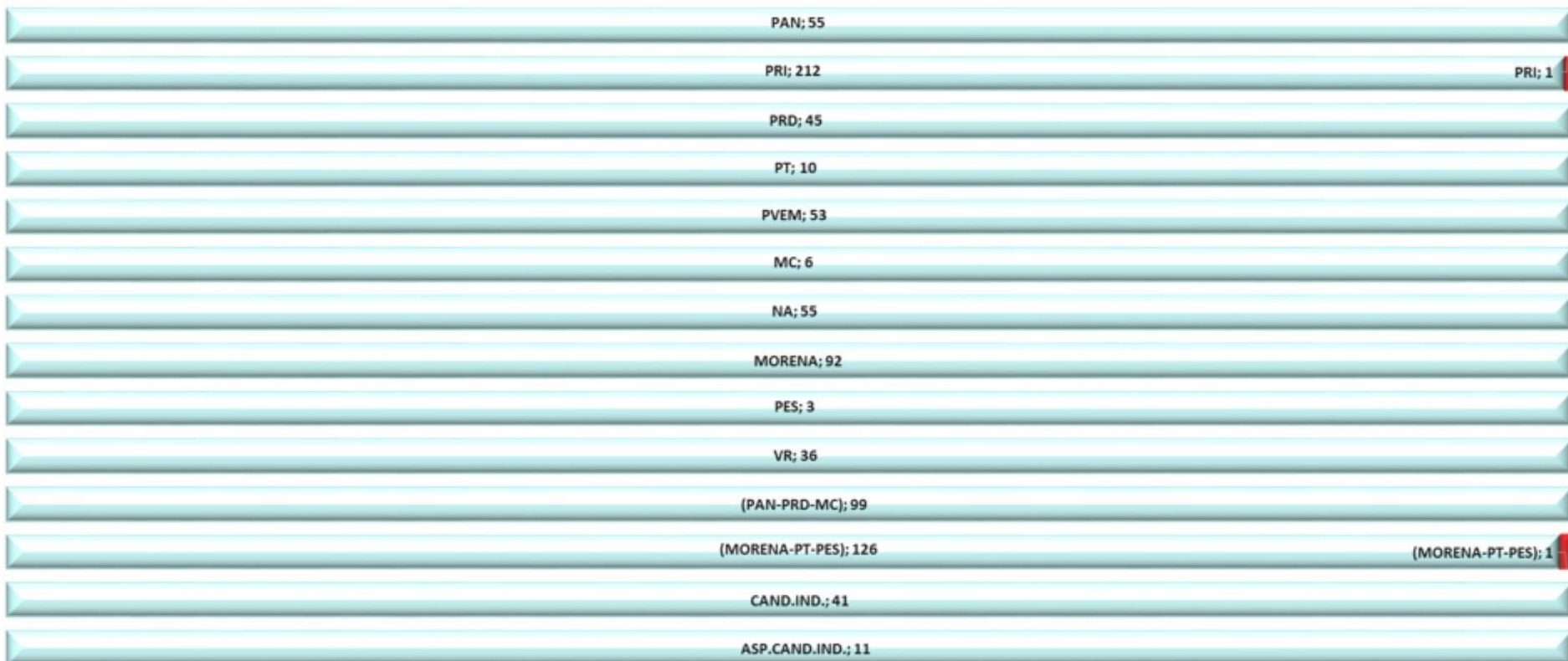
Representación de la valoración de las menciones registradas de autoridades electorales. En el Informe del Periodo de Intercampaña para las elecciones de diputados locales y miembros de ayuntamientos, del 13 al 23 de mayo de 2018, la gráfica muestra que en su totalidad fueron NEUTRAS.

MENCIONES PARTIDOS POLÍTICOS, CANDIDATOS, COALICIONES, ASPIRANTES A CANDIDATURAS INDEPENDIENTES Y CANDIDATURAS INDEPENDIENTES IMPRESOS



Representación del total de menciones registradas de partidos políticos, coaliciones, aspirantes a candidaturas independientes y candidaturas independientes. En el Informe del Periodo de Intercampaña, del 13 al 23 de mayo de 2018 del proceso electoral para las elecciones de diputados locales y miembros de ayuntamientos, la gráfica muestra que el mayor número de registros se concentró en el PRI con un total de 213 menciones.

VALORACIÓN EN LAS MENCIONES PARTIDOS POLÍTICOS, CANDIDATOS, COALICIONES, ASPIRANTES A CANDIDATURAS INDEPENDIENTES Y CANDIDATURAS INDEPENDIENTES IMPRESOS



■ POSITIVA ■ NEUTRA ■ NEGATIVA

Representación de la valoración de las menciones registradas de partidos políticos, coaliciones, aspirantes a candidaturas independientes y candidaturas independientes. En el Informe del Periodo de Intercampaña, del 13 al 23 de mayo de 2018 del proceso electoral para las elecciones de diputados locales y miembros de ayuntamientos, la gráfica muestra que en su mayoría fueron NEUTRAS.

PARTICIPACIÓN EN LAS MENCIONES PARTIDOS POLÍTICOS, CANDIDATOS, COALICIONES, ASPIRANTES A CANDIDATURAS INDEPENDIENTES Y CANDIDATURAS INDEPENDIENTES IMPRESOS



■ DECLARANTE

■ REFERENTE

■ CIRCUNSTANCIAL

Representación de la participación de las menciones registradas de partidos políticos, coaliciones, aspirantes a candidaturas independientes y candidaturas independientes. En el Informe del Periodo de Intercampaña, del 13 al 23 de mayo de 2018 del proceso electoral para las elecciones de diputados locales y miembros de ayuntamientos, la gráfica muestra que en su mayoría fueron REFERENTES.

TOTAL MENCIONES REGISTRADAS: 1,119



Representación de los 9 medios impresos con mayor registro de menciones. En el Informe del Periodo de Intercampaña para las elecciones de diputados locales y miembros de ayuntamientos, del 13 al 23 de mayo de 2018, la gráfica muestra que el medio impreso con mayor número de registros fue Milenio Estado de México con un total de 160 menciones.



Representación de la valoración de los 9 medios impresos con mayor registro de menciones. En el Informe del Periodo de Intercampaña para las elecciones de diputados locales y miembros de ayuntamientos, del 13 al 23 de mayo de 2018, la gráfica muestra que en su mayoría fueron NEUTRAS.

PARTIDO	CANDIDATURA	ACTOR	MUNICIPIO / DISTRITO	NEGATIVA	NEUTRA	POSITIVA	TOTAL
PAN	Miembro de Ayuntamiento	Francisco García Mordes	Ixtapan del Oro		2		2
		Miriam Escalona Piña	Melchor Ocampo		2		2
	Total Miembro de Ayuntamiento				4		4
Total PAN					4		4
PRI	Diputado Local	Martha Hilda González Calderón	02 - Toluca de Lerdo		1		1
		María Elena Barrera Tapia	34 - Toluca de Lerdo		1		1
		Roberto Espinación Sánchez Pompa	07 - Tenancingo de Degollado		1		1
		Irazema González Martínez Olivares	30 - Naucalpan de Juárez		1		1
	Total Diputado Local				4		4
Miembro de Ayuntamiento	Fernando Zamora Morales	Toluca de Lerdo		1	16		17
	Luis Manuel Orinuela Márquez	Tlalnepantla			10		10
	José Isidro Moreno Ároega	Ecatepec de Morelos			5		5
	Mauricio Osorio Domínguez	Valle de Bravo			4		4
	Enrique Geyne Gutiérrez	Atizapán de Zaragoza			4		4
	Rodrigo Reina Liceaga	Naucalpan de Juárez			4		4
	Daniel Sámano Jiménez	Acambay de Ruiz Castañeda			3		3
	Julio César Serrano González	San Mateo Atenco			3		3
	Lino García Gama	Tejupilco de Hidalgo			3		3
	José Francisco Garduño Gómez	Tenango del Valle			3		3
	Otros Actores	Otros Municipios			44		44
	Total Miembro de Ayuntamiento				1	99	
Total PRI				1	103		104
PRD	Diputado Local	Omar Ortega Álvarez	RP 1		4		4
		Javier Rivera Escalona	RP 3		1		1
	Total Diputado Local				5		5
Miembro de Ayuntamiento	Tomás Suárez Juárez	Cocofitán			3		3
	Total Miembro de Ayuntamiento				3		3
Total PRD					8		8
PT	Diputado Local	Joel Cruz Carasco	RP 1		2		2
		Total Diputado Local			2		2
Total PT					2		2

PARTIDO	CANDIDATURA	ACTOR	MUNICIPIO / DISTRITO	NEGATIVA	NEUTRA	POSITIVA	TOTAL	
PVEM	Diputado Local	José Alberto Couttolenc Buentello	RP 1		6		6	
	Total Diputado Local				6		6	
	Miembro de Ayuntamiento	Pedro David Rodríguez Villegas	Afzapán de Zaragoza			3		3
		Maritza Adriana Flores Morroy	Metepec			2		2
		Jorge Luis García García	Huixquilucan de Degollado			2		2
		Omar Jair Garduño Montalvo	Metepec			2		2
		Jesús Martín Cuanalo Araujo	Texacoac de Mora			2		2
		Samuel Luján González	Temascaltepec de González			1		1
		Rosa María Barragán Cervantes	Cuatitlán Izcalli			1		1
		Omar Santiago Huerta Manjarrez	Toluca de Lerdo			1		1
		Rosa González Benítez	Tenancingo de Degollado			1		1
		Pedro Morales Ordóñez	Xonacatlán			1		1
		Otros Actores	Otros Municipios			4		4
		Total Miembro de Ayuntamiento				20		20
		Total PVEM					26	
MC		Diputado Local	César Severiano González Martínez	RP 5		1		1
	Total Diputado Local				1		1	
Total MC					1		1	
NA	Diputado Local	Luz María Escobar Contreras	RP 4		1		1	
	Total Diputado Local				1		1	
	Miembro de Ayuntamiento	Yesica Lizbeth Chávez Valencia	Coatepec de Morelos			5		5
		Efrén Ortiz Álvarez	Huixquilucan de Degollado			3		3
		Fidel Figueroa Gómez	Real de Minas Zacualpan			2		2
		Marco Antonio Calzada Arroyo	Tultitlán de Mariano Escobedo			2		2
		Rogelio Muñoz Vilela	Zumpango de Ocampo			1		1
		David Miguel Ángel Cuervo Romero	Cuatitlán Izcalli			1		1
		José Guadalupe Hernández Suárez	Toluca de Lerdo			1		1
		Marlen Lizeth Duarte García	Tenancingo de Degollado			1		1
		Gerardo González Valencia	Ozumba de Alzate			1		1
		José Luis Rojas Rojas	San Salvador Atenco			1		1
		Otros Actores	Otros Municipios			2		2
		Total Miembro de Ayuntamiento				20		20
Total NA						21		21
MORENA	Miembro de Ayuntamiento	Juan de la Cruz Ruiz	Temascalcingo de José María Velasco		1		1	
		Mariela Guérreriz Escalante	Tecámac de Felipe Villanueva		1		1	
	Total Miembro de Ayuntamiento				2		2	
Total MORENA					2		2	

PARTIDO	CANDIDATURA	ACTOR	MUNICIPIO / DISTRITO	NEGATIVA	NEUTRA	POSITIVA	TOTAL	
VR	Diputado Local	Edgar Irak Vargas Ramírez	RP 1		5		5	
		José Luis Muñoz Herrera	43 - Cuautitlán Izcoatlí		2		2	
	Total Diputado Local					7		7
	Miembro de Ayuntamiento	Daniel Antonio Vázquez Herrera	Metepec			4		4
		Cynthia Itzel Moreno Alanís	Toluca de Lerdo			3		3
		Héctor Soto Cruz	Valle de Bravo			2		2
		Jorge Dueñas Trasviña	Cuautitlán Izcoatlí			2		2
		Jonathan Arturo Ávila López	Tenancingo de Degollado			1		1
		Abelardo Garosfieta Uribe	Toluca de Lerdo			1		1
		María de la Luz Leticia Cruz Rivera	Cocotitlán			1		1
		Total Miembro de Ayuntamiento					14	
	Total VR					21		21
	PAN-PRD-MC	Diputado Local	Edgar Amando Olivera Higuera	29 - Naucalpan de Juárez		1		1
		Total Diputado Local				1		1
Miembro de Ayuntamiento	Enrique Vargas del Villar	Huixquilucan de Degollado			16		16	
	Ana María Balderas Trejo	Atzacán de Zaragoza			10		10	
	Gerardo Piñero Santana	Toluca de Lerdo			8		8	
	Octavio Martínez Vargas	Ecatepec de Morelos			5		5	
	Anibal Martínez Peñalosa	Luvianos			5		5	
	Alberto Díaz Trujillo	Tlalnepantla			4		4	
	Leonardo Mondragón Ortega	Isidro Fabela			4		4	
	Juan Hugo de la Rosa García	Nezahualcóyotl			3		3	
	Alfredo Cropeza Méndez	Naucalpan de Juárez			3		3	
	Félix Alberto Linares González	Ocuilán de Arteaga			2		2	
	Otros Actores	Otros Municipios			30		30	
	Total Miembro de Ayuntamiento					90		90
	Total (PAN-PRD-MC)					91		91
	MORENA-PT-PES	Diputado Local	Arián Manuel Galicia Salceda	05 - Chicoloapan de Juárez		1		1
Total Diputado Local				1		1		

PARTIDO	CANDIDATURA	ACTOR	MUNICIPIO / DISTRITO	NEGATIVA	NEUTRA	POSITIVA	TOTAL
	Miembro de Ayuntamiento	Patricia Elisa Durán Reveles	Naucalpan de Juárez	1	9		10
		Juan Rodolfo Sánchez Gómez	Toluca de Lerdo		8		8
		Manuel Anthon y Domínguez Vargas	Tejupilco de Hidalgo		7		7
		Ricardo Núñez Ayala	Cuatitlán Izcoatl		6		6
		Ruth Olivera Nieto	Atlapán de Zaragoza		5		5
		Luis Fernando Vilchis Contreras	Ecatepec de Morelos		5		5
		Silvestre Bemal Isidoro	San José Villa de Allende		5		5
		Alejandro Tenorio Esquivel	San Felipe del Progreso		5		5
		Sergio Ramón Figueroa Milán	Real de Minas Zacualpan		4		4
		Miguel Ángel San Juan Albarrán	San Antonio la Isla		4		4
		Otros Actores	Otros Municipios		45		45
	Total Miembro de Ayuntamiento			1	103		104
Total (MORENA-PT-PES)				1	104		105
CAND.IND.	Diputado Local	Reyna Candelaria Salas Bolaños	36 - San Miguel Zinacantepec		3		3
	Total Diputado Local				3		3
	Miembro de Ayuntamiento	Fabrizio Herrera Solano	Tenancingo de Degollado		3		3
		Jorge Francisco Maza Cervantes	Cuatitlán		3		3
		Ivonne Maritza Salgado Carrillo	Tecámac de Felipe Villanueva		2		2
		Melchor Armenta Espinoza	Zumpango de Ocampo		2		2
		José Rubén Zamora Vázquez	San Jago Tlanguistenco de Galeana		2		2
		Ricardo Rasado de la Rosa	San Salvador Atenco		2		2
		Ricardo Meza Cervantes	Apaxco de Ocampo		2		2
		Gabino Cid Galicia	Apaxco		2		2
		Bernardo Briesto García Estrada	Atlautla de Victoria		2		2
		Abraham Díaz Silva	Xonacatlán		2		2
		Otros Actores	Otros Municipios		16		16
	Total Miembro de Ayuntamiento				38		38
Total CAND.IND.					41		41
TOTAL				2	424		426

Detalle de la valoración de las menciones registradas en el Informe del Periodo de Intercampaña, del 13 al 23 de mayo de 2018, del proceso electoral para las elecciones de diputados locales y miembros de ayuntamientos del Estado de México.

PARTIDO	CANDIDATURA	ACTOR	MUNICIPIO / DISTRITO	DECLARANTE	REFERENTE	CIRCUNSTANCIAL	TOTAL
PAN	Miembro de Ayuntamiento	Miriam Escalona Piña	Melchor Ocampo		2		2
		Francisco García Mordas	Ixtapan del Oro		2		2
	Total Miembro de Ayuntamiento				4		4
Total PAN					4		4
PRI	Miembro de Ayuntamiento	Fernando Zamora Morales	Toluca de Lerdo		17		17
		Luis Manuel Ornela Márquez	Tlalnepantla	3	7		10
		José Isidro Moreno Ároega	Ecatepec de Morelos	5			5
		Rodrigo Reina Liceaga	Naucalpan de Juárez		4		4
		Mauricio Osorio Domínguez	Vale de Bravo		4		4
		Brique Ceyne Gutiérrez	Atizapán de Zaragoza		4		4
		Lino García Gama	Tejupic de Hidalgo		3		3
		José Francisco Garzañá Gómez	Tenango del Valle		3		3
		Julio César Serrano González	San Mateo Atenco		3		3
		Daniel Sámamo Jiménez	Acambay de Ruiz Castañeda	1	2		3
		Otros Actores	Otros Municipios		43		43
	Total Miembro de Ayuntamiento				9	90	1
Diputado Local	Martha Hilda González Calderón	02 - Toluca de Lerdo		1		1	
	María Elena Barrera Tapia	34 - Toluca de Lerdo		1		1	
	Roberto Espiridión Sánchez Pompa	07 - Tenancingo de Degollado		1		1	
	Iracema González Martínez Olivares	30 - Naucalpan de Juárez		1		1	
Total Diputado Local					4		4
Total PRI				9	94	1	104
PRD	Diputado Local	Omar Ortega Álvarez	RP 1	1	3		4
		Javier Rivera Escalona	RP 3		1		1
	Total Diputado Local			1	4		5
	Miembro de Ayuntamiento	Tomás Suárez Juárez	Cocotitlán		3		3
Total Miembro de Ayuntamiento					3		3
Total PRD				1	7		8
PT	Diputado Local	Joel Cruz Canseco	RP 1		2		2
	Total Diputado Local				2		2
Total PT					2		2

PARTIDO	CANDIDATURA	ACTOR	MUNICIPIO / DISTRITO	DECLARANTE	REFERENTE	CIRCUNSTANCIAL	TOTAL	
PVEM	Miembro de Ayuntamiento	Pedro David Rodríguez Villegas	Arizapán de Zaragoza		3		3	
		Maritza Adriana Flores Manroy	Metepec		2		2	
		Jorge Luis García García	Huáquilucan de Degollado		2		2	
		Jesús Martín Cuanalo Araujo	Texcoco de Mora		2		2	
		Omar Jair Garduño Montaño	Metepec		2		2	
		Pedro Morales Ordóñez	Xonacatlán		1		1	
		Omar Santiago Huerta Marjarrez	Toluca de Lerdo		1		1	
		Roberto Reyes Velázquez	Valle de Bravo		1		1	
		Rosa González Benítez	Tenancingo de Degollado		1		1	
		Rosa María Barragán Cervantes	Cuatitlán Izotlán		1		1	
		Otros Actores	Otros Municipios		4		4	
		Total Miembro de Ayuntamiento					20	20
		Diputado Local	José Alberto Couttolena Buenafel	RP 1		3	3	6
Total Diputado Local				3	3	6		
Total PVEM				3	23	26		
MC	Diputado Local	César Severiano González Martínez	RP 5		1		1	
	Total Diputado Local				1	1		
Total MC					1	1		
NA	Miembro de Ayuntamiento	Yessica Lizbeth Chávez Valencia	Ecatepec de Morelos		1	4	5	
		Efrén Ortiz Álvarez	Huáquilucan de Degollado		3		3	
		Marco Antonio Calzada Arroyo	Tuñitlán de Mariano Escobedo		2		2	
		Fidel Figueroa Gómez	Real de Minas Zacualpan		2		2	
		David Miguel Ángel Cuervo Romero	Cuatitlán Izotlán		1		1	
		Rogelio Muñoz Villela	Zumpango de Ocampo		1		1	
		José Luis Rojas Rojas	San Salvador Atenco		1		1	
		Miguel Sánchez Valdéz	San José del Rincón		1		1	
		Gerardo González Valencia	Ozumba de Aizate		1		1	
		Marlen Lizeth Duarte García	Tenancingo de Degollado		1		1	
		Otros Actores	Otros Municipios		2		2	
		Total Miembro de Ayuntamiento				4	16	20
		Diputado Local	Luz María Escobar Contreras	RP 4		1		1
Total Diputado Local				1	1	1		
Total NA				4	17	21		
MORENA	Miembro de Ayuntamiento	Juan de la Cruz Ruiz	Temascalcingo de José María Velasco		1		1	
		María Guadalupe Escalante	Tecámac de Felipe Villanueva		1		1	
		Total Miembro de Ayuntamiento				2	2	
Total MORENA				2	2	2		

PARTIDO	CANDIDATURA	ACTOR	MUNICIPIO / DISTRITO	DECLARANTE	REFERENTE	CIRCUNSTANCIAL	TOTAL	
VR	Miembro de Ayuntamiento	Daniel Antonio Vázquez Herrera	Metepec	2	2		4	
		Cynthia Itzel Moreno Alanís	Toluca de Lerdo		3		3	
		Héctor Soto Cruz	Valle de Bravo		2		2	
		Jorge Dueñas Trasviña	Cuautlán Izcoatl	1	1		2	
		Abelardo Gorostieta Uribe	Toluca de Lerdo		1		1	
		Jonathan Arturo Ávila López	Tenancingo de Degollado		1		1	
		María de la Luz Leticia Cruz Rivera	Cocotitán				1	
		Total Miembro de Ayuntamiento			3	10	1	14
		Diputado Local	Edgar Irak Vargas Ramírez	RP 1	3	2		5
			José Luis Muñoz Herrera	43 - Cuautlán Izcoatl	2			2
Total Diputado Local			5	2		7		
Total VR				8	12	1	21	
PAN-PRD-MC	Miembro de Ayuntamiento	Enrique Vargas del Villar	Huixquilucan de Degollado	2	14		16	
		Ana María Balderas Trejo	Atzacapan de Zaragoza		10		10	
		Gerardo Pilego Santana	Toluca de Lerdo		8		8	
		Anibal Martínez Peñalosa	Luvianos	1	4		5	
		Octavio Martínez Vargas	Ecatepec de Morelos	5			5	
		Alberto Díaz Trujillo	Tlalnepantla	2	2		4	
		Leonardo Mondragón Ortega	Isidro Fabela		4		4	
		Juan Hugo de la Rosa García	Nezahualcóyotl		3		3	
		Alfredo Oropeza Méndez	Naucalpan de Juárez		3		3	
		Armando Portuguez Fuentes	Tultepec		2		2	
		Otros Actores	Otros Municipios		30		30	
		Total Miembro de Ayuntamiento			10	80		90
		Diputado Local	Edgar Amando Olivera Higuera	29 - Naucalpan de Juárez		1		1
Total Diputado Local				1		1		
Total PAN-PRD-MC				10	81		91	
MORENA-PT-PES	Miembro de Ayuntamiento	Patricia Elsa Durán Reveles	Naucalpan de Juárez		10		10	
		Juan Rodolfo Sánchez Gómez	Toluca de Lerdo		8		8	
		Manuel Anthony Domínguez Vargas	Tejupilco de Hidalgo		7		7	
		Ricardo Núñez Ayala	Cuautlán Izcoatl		6		6	
		Silvestre Semal Isidoro	San José Villa de Allende		5		5	
		Alejandro Tenorio Esquivel	San Felipe del Progreso		5		5	
		Luis Fernando Vilchis Contreras	Ecatepec de Morelos	3	2		5	
		Ruth Olivera Nieto	Atzacapan de Zaragoza		5		5	
		Sergio Ramón Figueroa Milán	Real de Minas Zacualpan		4		4	
		Darwin Renán Esilava Gamíño	Coacalco de Berriozábal		4		4	
		Otros Actores	Otros Municipios	1	43	1	45	
Total Miembro de Ayuntamiento			4	99	1	104		

PARTIDO	CANDIDATURA	ACTOR	MUNICIPIO / DISTRITO	DECLARANTE	REFERENTE	CIRCUNSTANCIAL	TOTAL
	Diputado Local	Arián Manuel Galicia Salceda	05 - Chicoloapan de Juárez		1		1
	Total Diputado Local				1		1
Total (MORENA-PT-PES)				4	100	1	105
CAND.IND.	Miembro de Ayuntamiento	Fabrizio Herrera Solano	Tenancingo de Degollado		3		3
		Jorge Francisco Maza Cervantes	Cuautlán		3		3
		Gabino Cid Galicia	Axapusco		2		2
		Abraham Díaz Silva	Xonacatlán		2		2
		Ivonne Maritza Salgado Carrillo	Tecámac de Felipe Villanueva		2		2
		David Hernández Daza	Chicoloapan de Juárez		2		2
		José Luis Cedillo Martínez	Santa María Tonanitla		2		2
		Bernardo Ernesto García Estrada	Atlatla de Victoria		2		2
		Luis Miguel Ruiz Cruces	Chiconauac de Juárez		2		2
		María de Jesús Picozo Álvarez	Villa Nicolás Romero		2		2
		Otros Actores	Otros Municipios		16		16
	Total Miembro de Ayuntamiento				38		38
	Diputado Local	Reyna Candelaria Salas Bolaños	36 - San Miguel Zinacantepec		3		3
	Total Diputado Local				3		3
Total CAND.IND.					41		41
Total general				39	384	3	426

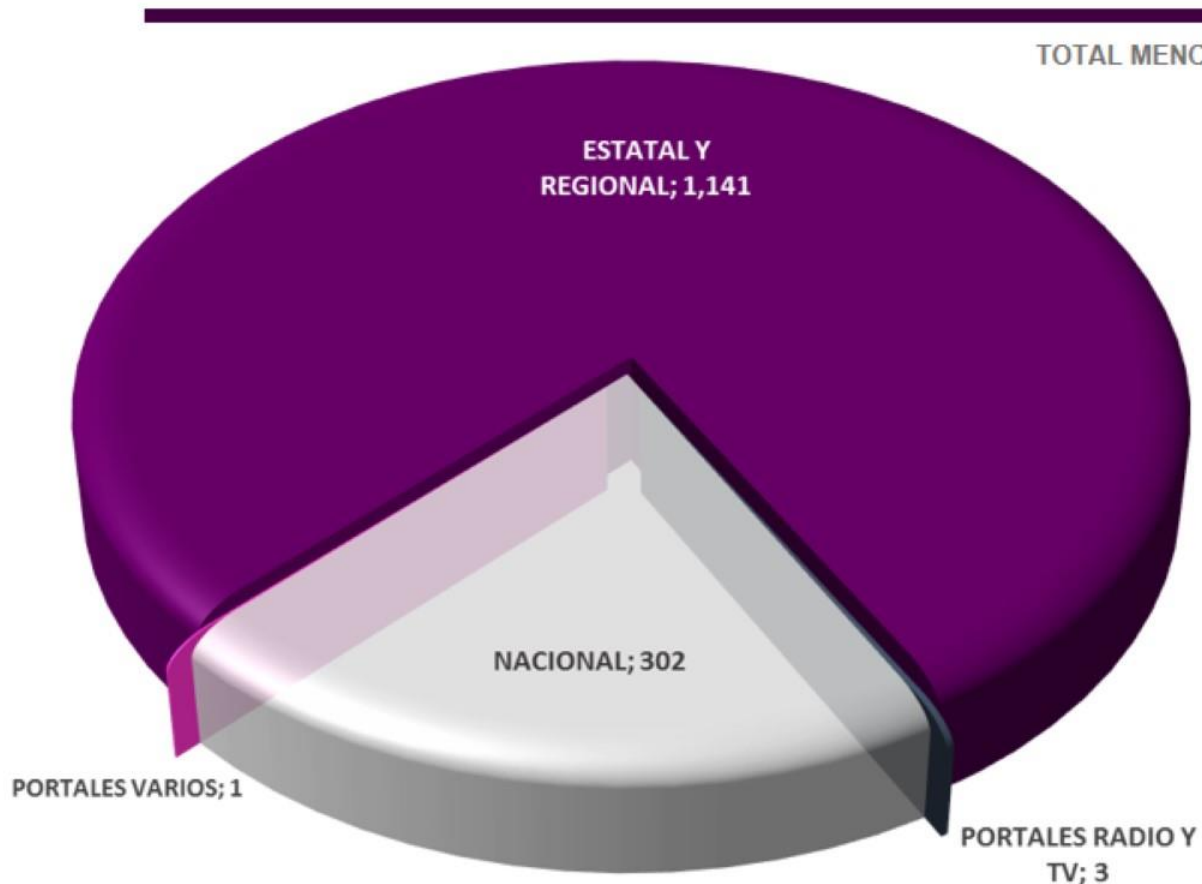
Detalle de la valoración de las menciones registradas en el Informe del Periodo de Intercampaña, del 13 al 23 de mayo de 2018, del proceso electoral para las elecciones de diputados locales y miembros de ayuntamientos del Estado de México.

PARTIDO	ACTOR	NEGATIVA	NEUTRA	POSITIVA	TOTAL
PAN	Víctor Hugo Sondón Saavedra		13		13
	Óscar Cuevas Corona		5		5
	Fernando Morales López		3		3
	Juan Carlos Núñez Armas		2		2
	Luis Gilberto Marrón Agustín		1		1
Total PAN			24		24
PRI	Miguel Sámano Peralta		21		21
	Ernesto Javier Nemer Álvarez		10		10
	Tanya Rellstab Carreto		6		6
	Israel Teodomiro Montoya Arce		4		4
	Arturo Ugalde Meneses		3		3
	Alma Angélica Quiles Martínez		1		1
	Andrés Aguirre Romero		1		1
Total PRI			46		46
PRD	José Miguel Morales Casasola		4		4
	Julio Alejandro Tapia Carrizosa		2		2
	Anibal Martínez Peñaloza		2		2
	Paz Ochoa Márquez		1		1
	Javier Salinas Narváez		1		1
Total PRD			10		10
PT	Emiliano Mateo Carrillo Carrasco		1		1
	Óscar González Yáñez		1		1
Total PT			2		2
PVEM	Francisco de Paula Agundis Arias		2		2
Total PVEM			2		2
NA	Aquiles Cortés López		7		7
	Luis Castro Obregón		2		2
Total NA			9		9

PARTIDO	ACTOR	NEGATIVA	NEUTRA	POSITIVA	TOTAL
MORENA	José Francisco Vázquez Rodríguez		17		17
	Ricardo Moreno Bastida		8		8
	Miguel Ángel Ordóñez Rayón		8		8
	Horacio Duarte Olivares		4		4
	Rosa Aníta Cruz Rosas		3		3
	Vladimir Hernández Villegas		3		3
	Darwin Renán Eslava Gamiño		1		1
	Maurilio Hernández González		1		1
	Ricardo Núñez Ayala		1		1
	Abel Valle Castillo		1		1
Total MORENA			47		47
PES	Adrián Saúl Martínez Santillán		1		1
	Vicente Alberto Onofre Vázquez		1		1
Total PES			2		2
ASP.CAND.IND.	Daniel Hernández Hernández		10		10
	Jaime Arturo Ramírez Cabello		1		1
Total ASP.CAND.IND.			11		11
TOTAL			153		153

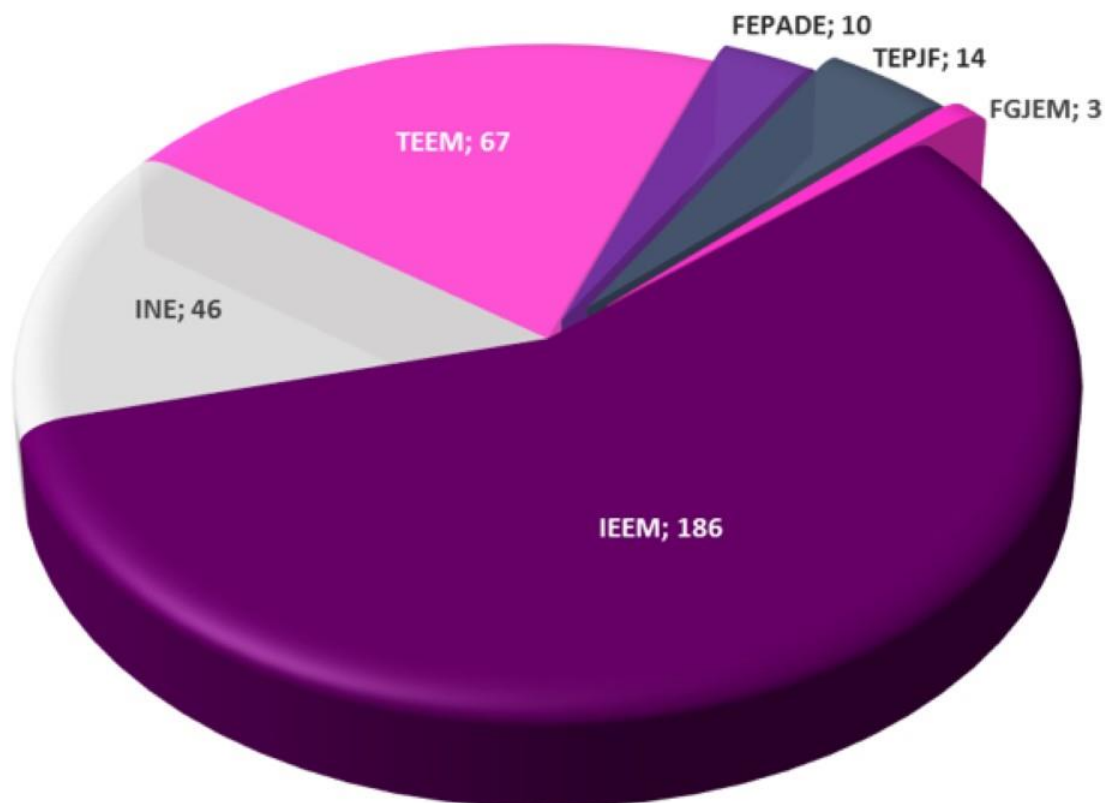
Detalle de la valoración de las menciones registradas en el Informe del Periodo de Intercampaña, del 13 al 23 de mayo de 2018, del proceso electoral para las elecciones de diputados locales y miembros de ayuntamientos del Estado de México.

Monitoreo Cualitativo INTERNET




Representación del total de menciones registradas de acuerdo con el tipo de medio digital. En el Informe del Periodo de Intercampaña para las elecciones de diputados locales y miembros de ayuntamientos, del 13 al 23 de mayo de 2018, la gráfica muestra que el mayor número de registros se concentró en Estatal y Regional con 1,141 menciones.

TOTAL MENCIONES REGISTRADAS: 326



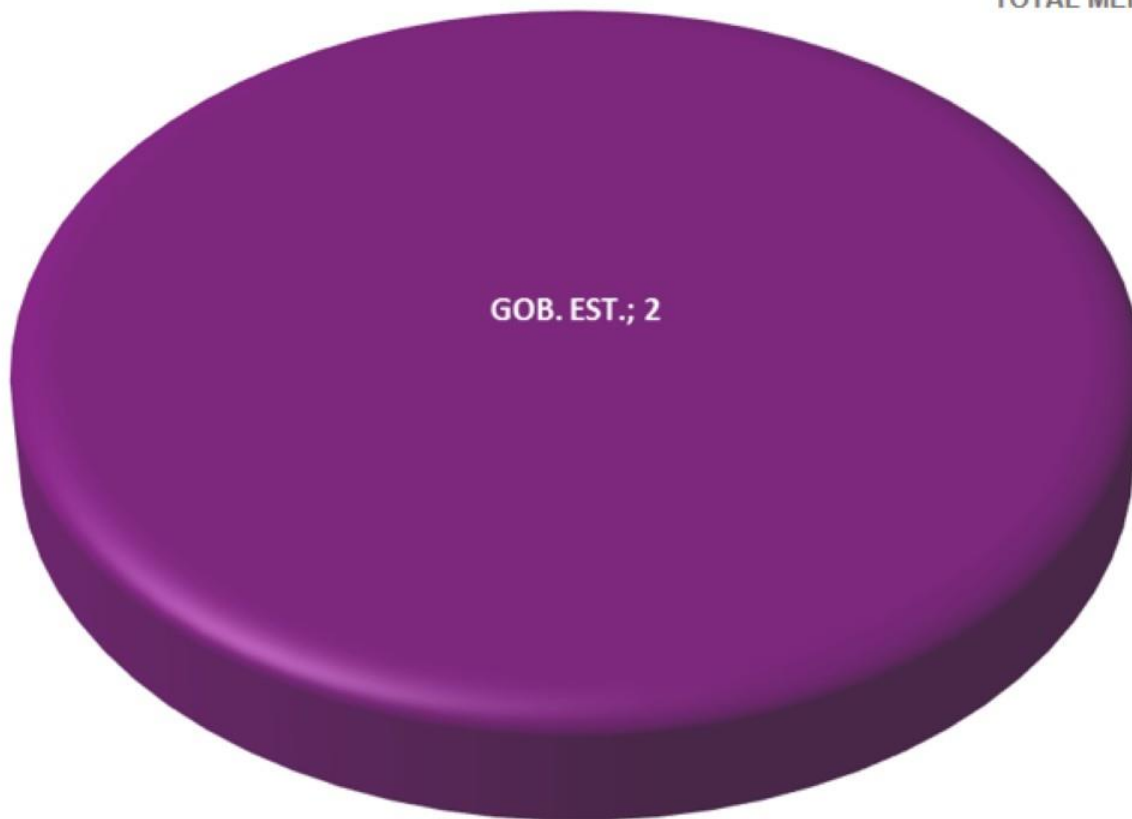
Representación del total de menciones registradas de autoridades electorales. En el Informe del Periodo de Intercampaña para las elecciones de diputados locales y miembros de ayuntamientos, del 13 al 23 de mayo de 2018, la gráfica muestra que el mayor número de registros se concentró en el Instituto Electoral del Estado de México con 186 menciones.

VALORACIÓN DE LAS MENCIONES AUTORIDADES ELECTORALES INTERNET



Representación de la valoración de las menciones registradas de autoridades electorales. En el Informe del Periodo de Intercampaña para las elecciones de diputados locales y miembros de ayuntamientos, del 13 al 23 de mayo de 2018, la gráfica muestra que en su totalidad fueron NEUTRAS.

TOTAL MENCIONES REGISTRADAS: 2

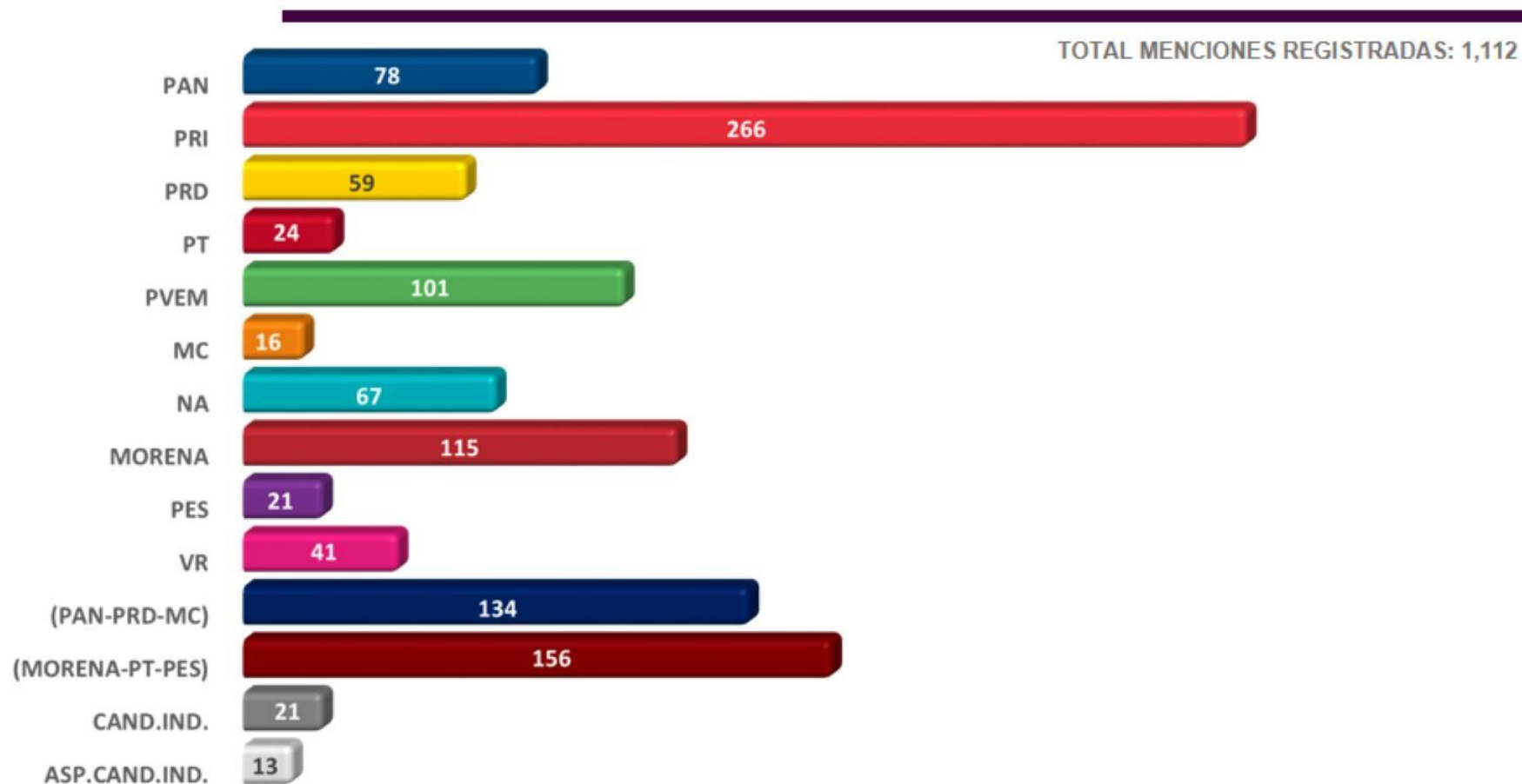


Representación del total de menciones registradas de índole gubernamental. En el Informe del Periodo de Intercampaña para las elecciones de diputados locales y miembros de ayuntamientos, del 13 al 23 de mayo de 2018, la gráfica muestra que la totalidad de número de registros se concentró en el Gobierno Estatal con 2 menciones.



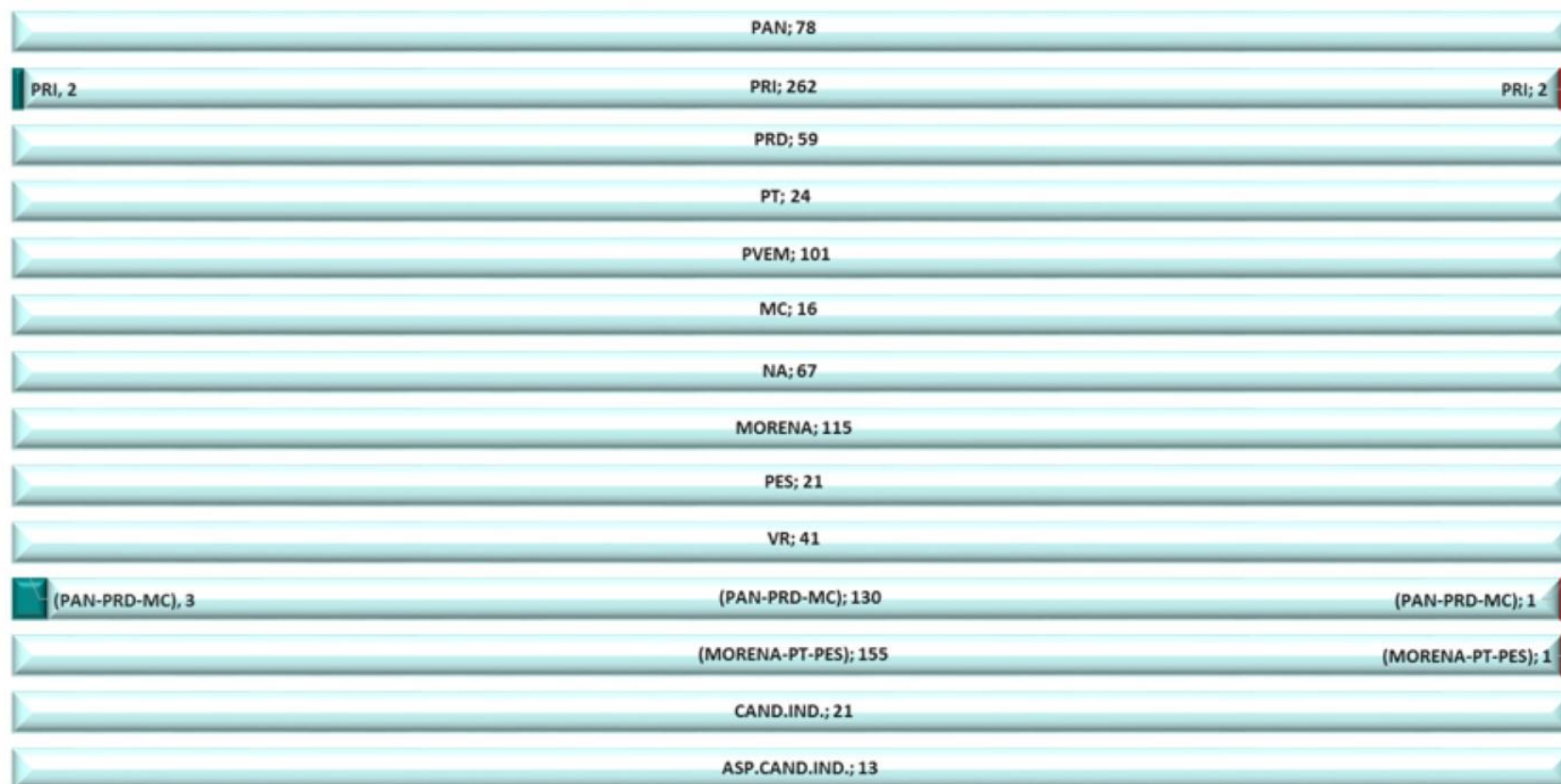
Representación de la valoración de las menciones registradas de índole gubernamental. En el Informe del Periodo de Intercampaña para las elecciones de diputados locales y miembros de ayuntamientos, del 13 al 23 de mayo de 2018, la gráfica muestra que en su totalidad fueron NEUTRAS.

MENCIONES PARTIDOS POLÍTICOS, CANDIDATOS, COALICIONES, ASPIRANTES A CANDIDATURAS INDEPENDIENTES Y CANDIDATURAS INDEPENDIENTES INTERNET



Representación del total de menciones registradas de partidos políticos, candidatos, coaliciones, aspirantes a candidaturas independientes y candidaturas independientes. En el Informe del Periodo de Intercampaña, del 13 al 23 de mayo de 2018 del proceso electoral para las elecciones de diputados locales y miembros de ayuntamientos, la gráfica muestra que el mayor número de registros se concentró en el PRI con un total de 266 menciones.

VALORACIÓN EN LAS MENCIONES PARTIDOS POLÍTICOS, CANDIDATOS, COALICIONES, ASPIRANTES A CANDIDATURAS INDEPENDIENTES Y CANDIDATURAS INDEPENDIENTES INTERNET



■ POSITIVA ■ NEUTRA ■ NEGATIVA

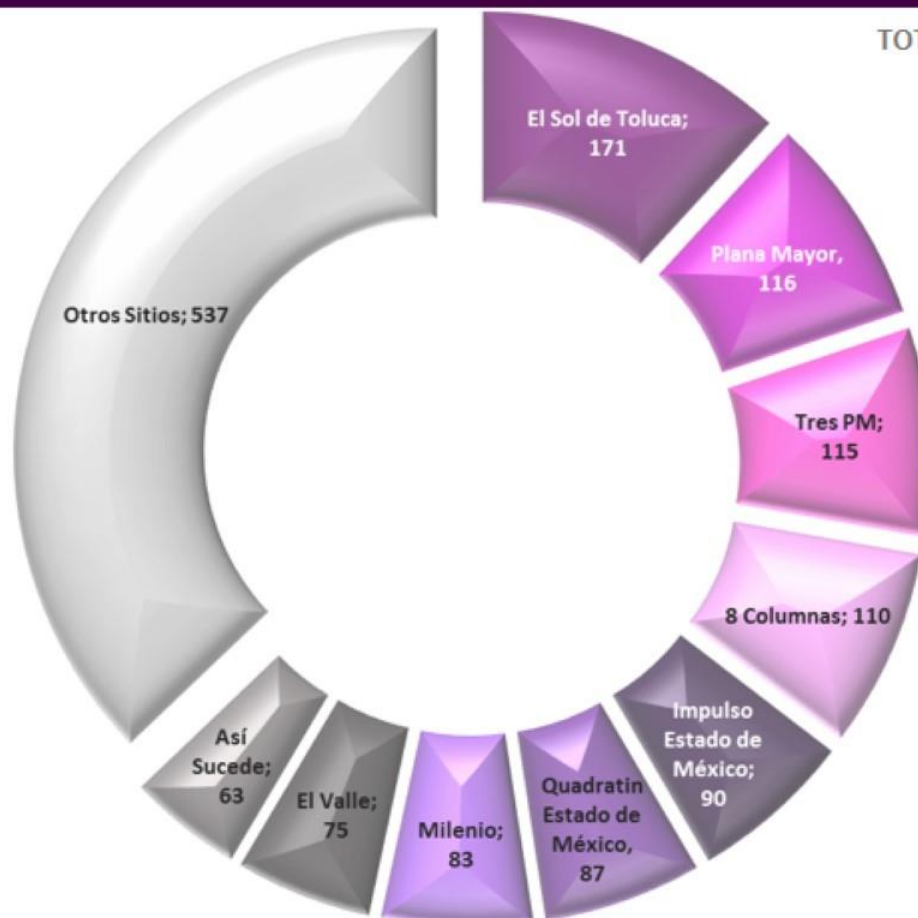
Representación de la valoración de las menciones registradas de partidos políticos, candidatos, coaliciones, aspirantes a candidaturas independientes y candidaturas independientes. En el Informe del Periodo de Intercampaña, del 13 al 23 de mayo de 2018 del proceso electoral para las elecciones de diputados locales y miembros de ayuntamientos, la gráfica muestra que en su mayoría fueron NEUTRAS.

PARTICIPACIÓN EN LAS MENCIONES PARTIDOS POLÍTICOS, CANDIDATOS, COALICIONES, ASPIRANTES A CANDIDATURAS INDEPENDIENTES Y CANDIDATURAS INDEPENDIENTES INTERNET

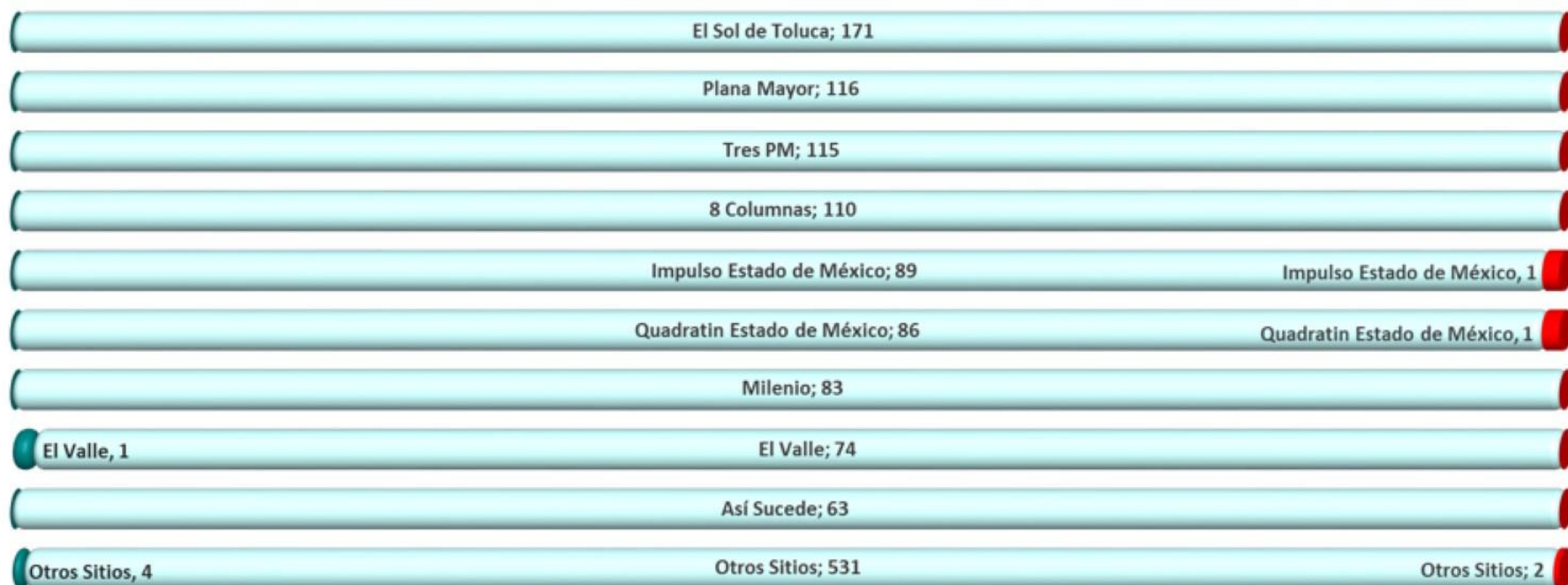


■ DECLARANTE ■ REFERENTE ■ CIRCUNSTANCIAL

Representación de la participación de las menciones registradas de partidos políticos, candidatos, coaliciones, aspirantes a candidaturas independientes y candidaturas independientes. En el Informe del Periodo de Intercampaña, del 13 al 23 de mayo de 2018 del proceso electoral para las elecciones de diputados locales y miembros de ayuntamientos, la gráfica muestra que en su mayoría fueron REFERENTES.



Representación de los 9 sitios web con mayor registro de menciones. En el Informe del Periodo de Intercampaña para las elecciones de diputados locales y miembros de ayuntamientos, del 13 al 23 de mayo de 2018, la gráfica muestra que el sitio web con mayor número de registros fue El Sol de Toluca con un total de 171 menciones.



■ POSITIVA ■ NEUTRA ■ NEGATIVA

Representación de la valoración de los 9 sitios web con mayor registro de menciones. En el Informe del Periodo de Intercampaña para las elecciones de diputados locales y miembros de ayuntamientos, del 13 al 23 de mayo de 2018, la gráfica muestra que en su mayoría fueron NEUTRAS.

PARTIDO	CANDIDATURA	ACTOR	MUNICIPIO / DISTRITO	NEGATIVA	NEUTRA	POSITIVA	TOTAL	
PAN	Miembro de Ayuntamiento	Miriam Escalona Piña	Melchor Ocampo		4		4	
		Francisco García Morales	Irbápan del Oro		2		2	
	Total Miembro de Ayuntamiento				6		6	
Total PAN					6		6	
PRI	Miembro de Ayuntamiento	Fernando Zamora Morales	Toluca de Lerdo	1	28		29	
		Daniel Sámano Jiménez	Acomboy de Ruiz Castañeda		6		6	
		José Francisco Garduño Gómez	Tenango del Valle		4		4	
		Mauricio Osorio Domínguez	Valle de Bravo		4		4	
		Marcos Manuel Castreñón Morales	San Miguel Zinacantepec		4		4	
		Rodrigo Reina Liceaga	Naucalpan de Juárez		3		3	
		Alma Delia Pallares Castañeda	Joaquín		3		3	
		Maria I. González Torres	Jiquipico		3		3	
		Roberto de la Maza Garduño	Temascalcingo de José María Velasco		3		3	
		Julio César Serrano González	San Mateo Atenco		3		3	
		Otros Actores	Otros Municipios		1	58	1	60
		Total Miembro de Ayuntamiento			2	119	2	123
		Diputado Local	Martha Hilda González Calderón	02-Toluca de Lerdo		1		1
	María Elena Barrera Tapia	34-Toluca de Lerdo			1		1	
Total Diputado Local				2		2		
Total PRI				2	121	2	125	
PRD	Miembro de Ayuntamiento	Tomás Suárez Juárez	Cocotlán		3		3	
	Total Miembro de Ayuntamiento				3		3	
	Diputado Local	Omar Ortega Álvarez	RP 1		2		2	
	Javier Rivera Escalona	RP 3		2		2		
Total Diputado Local				4		4		
Total PRD					7		7	
PT	Miembro de Ayuntamiento	Lisbeth Núñez García	Otoloapan		1		1	
		María Rebolter López	Otoloapan		1		1	
	Total Miembro de Ayuntamiento				2		2	
	Diputado Local	Joel Cruz Consejo	RP 1		1		1	
Total Diputado Local				1		1		
Total PT					3		3	
PVEM	Miembro de Ayuntamiento	Pamela Casarubias Almazán	Cuauhtlán Ixcalli		3		3	
		Martha Adriana Flores Morray	Metepec		3		3	
		Omar Santiago Huerta Manjreux	Toluca de Lerdo		3		3	
		Rosa María Díaz Martínez	Coatepec Harinas		3		3	
		Omar Jair Garduño Montalvo	Metepec		2		2	
		Carlos Jesús Infante Riqueroa	Nezahualcóyotl		2		2	
		Oralia Ortega Olivares	Ocuilán de Arteaga		1		1	
		Pedro David Rodríguez Villegas	Afzacán de Zaragoza		1		1	
		Martín Fernando Alfaro Enquila	Tultepec		1		1	
		Juana Rebolter Bárcenas	Irbápan del Oro		1		1	
		Otros Actores	Otros Municipios		3		3	
		Total Miembro de Ayuntamiento				23		23

PARTIDO	CANDIDATURA	ACTOR	MUNICIPIO / DISTRITO	NEGATIVA	NEUTRA	POSITIVA	TOTAL
	Diputado Local	José Alberto Couffolenca Buentello	RP 1		11		11
		Omar Jair Garduño Montalvo	35 - Metepec		5		5
		Juan Luis Javier Mendoza Tapia	35 - Metepec		1		1
	Total Diputado Local				17		17
Total PVEM					40		40
MC	Diputado Local	César Severiano González Martínez	RP 5		2		2
	Total Diputado Local				2		2
Total MC					2		2
NA	Miembro de Ayuntamiento	José Guadalupe Hernández Suárez	Toluca de Lerdo		3		3
		Efrén Ortiz Álvarez	Huixquilucan de Degollado		2		2
		Rafael Vega Díaz	Nexahualcóyotl		2		2
		Yesica Lilibeth Chávez Valencia	Escatepec de Morelos		2		2
		Vicente Becerra Salinas	Iádro Fabala		1		1
		Mirlean Liseth Duarte García	Tenancingo de Degollado		1		1
		Rafael Figueroa Gómez	Real de Minas Zacualpan		1		1
	Total Miembro de Ayuntamiento				12		12
Total NA					12		12
MORENA	Miembro de Ayuntamiento	Belem Cardoso Rebolgar	Ocotlán		1		1
	Total Miembro de Ayuntamiento				1		1
Total MORENA					1		1
VR	Miembro de Ayuntamiento	Abelardo Garza de la Uribe	Toluca de Lerdo		4		4
		Cinthia Itzel Moreno Alanís	Toluca de Lerdo		4		4
		Daniel Antonio Vázquez Herrera	Metepec		3		3
		Omar Gallardo Méndez	Tullitlán de Mariano Escobedo		1		1
		Antonio Cabello Sánchez	Nexahualcóyotl		1		1
		Jonathan Arturo Ávila López	Tenancingo de Degollado		1		1
	Total Miembro de Ayuntamiento				14		14
	Diputado Local	Gabriel Sánchez García	38 - Coacalco de Berriozábal		1		1
		Edgar Iván Vargas Ramírez	RP 1		1		1
	Total Diputado Local				2		2
Total VR					16		16
PAN-PRD-MC	Miembro de Ayuntamiento	Enrique Vargas del Villar	Huixquilucan de Degollado		15		15
		Gerardo Pilego Santana	Toluca de Lerdo		11	3	14
		Leonardo Mondragón Ortega	Iádro Fabala		13		13
		Ana María Bolderas Trejo	Añáscón de Zaragoza	1	7		8
		Juan Hugo de la Rosa García	Nexahualcóyotl		6		6
		Nancy Estela Vega Chavarría	Jilotepec de Molina Enríquez		3		3
		José Luis Castro Chimal	Huehuetlaco		3		3
		José Félix Galegas Hernández	Amatepec		3		3
		Leticia Zepeda Martínez	Chapa de Moto		3		3
		Ángel Zuppa Núñez	Tepatlalán		3		3
		Otros Actores	Otros Municipios		23		23
	Total Miembro de Ayuntamiento			1	90	3	94

PARTIDO	CANDIDATURA	ACTOR	MUNICIPIO / DISTRITO	NEGATIVA	NEUTRA	POSITIVA	TOTAL
	Diputado Local	María Arana Rogosa	44 - Nicolás Romero		1		1
		Karen Castañeda Campos	33 - Tecámac de Felipe Villanueva		1		1
		Angélica Maya Marín	32 - Naucalpan de Juárez		1		1
		Carlos Augusto Cruz Saldivar	07 - Tenancingo de Degollado		1		1
		Gricelda Araceli Sánchez Quezada	39 - Acolman de Nezahualcóyotl		1		1
		Patricia Odulia de Jesús Castilla Romero	30 - Naucalpan de Juárez		1		1
		Gildardo Pérez Gabino	11 - Tultitlán de Mariano Escobedo		1		1
		José Antonio García García	17 - Huixquilucan de Degollado		1		1
		Adelaida Jiménez Padilla	20 - Zumpango de Ocampo		1		1
		Román Francisco Cortés Lugo	16 - Ciudad Adolfo López Mateos		1		1
		Otros Actores	Otros Distritos		8		8
	Total Diputado Local				18		18
Total (PAN-FRD -MC)				1	108	3	112
(MORENA-PT-PES)	Miembro de Ayuntamiento	Juan Rodolfo Sánchez Gómez	Toluca de Lerdo	1	13		14
		Manuel Anthony Domínguez Vargas	Tehuacán de Hidalgo		13		13
		Abel Vale Castillo	Lerma de Villada		5		5
		Rogelio Ramón Valdez Recillas	El Oro de Hidalgo		5		5
		Eduardo García Mondragón	Luvianos		5		5
		Sergio Ramón Aguero Millán	Real de Minas Tzacuapán		5		5
		Miguel Ángel San Juan Albarrán	San Antonio la Isla		5		5
		Ariel Estrada Gallardo	Ixtapaluca		5		5
		Isidro Jiménez Carrillo	Zumpahuacán		5		5
		Darwin Benín Eslova Gamito	Coacalco de Barlozabal		5		5
		Otros Actores	Otros Municipios		53		53
	Total Miembro de Ayuntamiento			1	119		120
	Diputado Local	Adrián Manuel Galca Salceda	05 - Chilcoapán de Juárez		1		1
	Total Diputado Local				1		1
Total (MORENA-PT-PES)				1	120		121
CAND.JND.	Miembro de Ayuntamiento	Fabrizio Herrera Solano	Tenancingo de Degollado		2		2
		Carlos Eduardo Sánchez García	San Mateo Mexicaltzingo		1		1
		Melchior Armenta Espinoza	Zumpango de Ocampo		1		1
		Abraham Díaz Silva	Xonacatlán		1		1
		Ivonne Maritza Salgado Carrillo	Tecámac de Felipe Villanueva		1		1
		María de Jesús Pizarro Álvarez	Villa Nicolás Romero		1		1
		Ricardo Rosado de la Rosa	San Salvador Atenco		1		1
		Eduardo Bernal Barón	Xonacatlán		1		1
		Bernardo Ernesto García Estrada	Atlatlala de Victoria		1		1
		César Carbajal Encasfín	San Miguel Zinacantan		1		1
		Otros Actores	Otros Municipios		8		8
	Total Miembro de Ayuntamiento				19		19
	Diputado Local	Reyna Candelaria Salas Bolaños	36 - San Miguel Zinacantan		2		2
	Total Diputado Local				2		2
Total CAND.JND.					21		21
TOTAL				4	457	5	466

Detalle de la valoración de las menciones registradas en el Informe del Periodo de Intercampaña, del 13 al 23 de mayo de 2018, del proceso electoral para las elecciones de diputados locales y miembros de ayuntamientos del Estado de México.

PARTIDO	CANDIDATURA	ACTOR	MUNICIPIO / DISTRITO	DECLARANTE	REFERENTE	CIRCUNSTANCIAL	TOTAL	
PAN	Miembro de Ayuntamiento	Miriam Escalona Piña	Melchor Ocampo		2	2	4	
		Francisco García Morales	Ixtapan del Oro		1	1	2	
	Total Miembro de Ayuntamiento				3	3	6	
Total PAN					3	3	6	
PRI	Miembro de Ayuntamiento	Fernando Zamora Morales	Toluca de Lerdo		27	2	29	
		Daniel Sámano Jiménez	Acambay de Ruiz Castañeda	1	5		6	
		José Francisco Garduño Gómez	Tenango del Valle		2	2	4	
		Mauricio Osorio Domínguez	Valle de Bravo		2	2	4	
		Marcos Manuel Castreñón Morales	San Miguel Zinacantepec		2	2	4	
		Rodrigo Reina Liceaga	Naucalpan de Juárez		4		4	
		Juli César Serrano González	San Mateo Atenco		1	2	3	
		Ana Cecilia Peralta Cano	Tonalá		1	2	3	
		Zaira Huerta Lasa	Texcaltlán		1	2	3	
		Juan Carlos Bouffata Santos	Ixtahuaca de Rayón		1	2	3	
		Otros Actores	Otros Municipios		2	28	30	60
		Total Miembro de Ayuntamiento				3	74	46
	Diputado Local	Martha Hilda González Calderón	02-Toluca de Lerdo			1	1	
	María Elena Barrera Tapia	34-Toluca de Lerdo			1	1		
Total Diputado Local						2	2	
Total PRI				3	74	48	125	
PRD	Miembro de Ayuntamiento	Tomás Suárez Juárez	Cocotlán		1	2	3	
	Total Miembro de Ayuntamiento				1	2	3	
	Diputado Local	Omar Ortega Álvarez	RP 1	1	1		2	
		Javier Rivera Escalona	RP 3		2		2	
Total Diputado Local				1	3		4	
Total PRD				1	4	2	7	
PT	Miembro de Ayuntamiento	Lisbeth Núñez García	Otzolapan		1		1	
		María Rebolter López	Otzolapan		1		1	
	Total Miembro de Ayuntamiento				2		2	
	Diputado Local	Joel Cruz Consejo	RP 1		1		1	
Total Diputado Local					1		1	
Total PT					3		3	
PVEM	Miembro de Ayuntamiento	Pamela Casarubias Almazán	Cuautlán Ixcalli		3		3	
		Martha Adriana Flores Morray	Métepec		3		3	
		Omar Santiago Huerta Manjreux	Toluca de Lerdo		3		3	
		Rosa María Díaz Martínez	Coatepec Harinas		3		3	
		Carlos Jesús Infante Figueroa	Nezahualcóyotl		2		2	
		Omar Jair Garduño Montalvo	Métepec		2		2	
		Marín Fernando Alfaro Enguita	Tultepec			1	1	
		Pedro David Rodríguez Villegas	Axtapán de Zaragoza		1		1	
		Oralia Ortega Olivares	Ocuilán de Arteaga		1		1	
		Juana Rebollo Bárcenas	Ixtapan del Oro		1		1	
		Otros Actores	Otros Municipios		3		3	
	Total Miembro de Ayuntamiento				22	1	23	

PARTIDO	CANDIDATURA	ACTOR	MUNICIPIO / DISTRITO	DECLARANTE	REFERENTE	CIRCUNSTANCIA	TOTAL
	Diputado Local	José Alberto Couffignal Buentello	RP 1	6	5		11
		Omar Jair Garduño Montalvo	35 - Metepec		5		5
		Juan Luis Javier Mendoza Tapia	35 - Metepec		1		1
	Total Diputado Local			6	11		17
Total PVEM				6	33	1	40
MC	Diputado Local	César Severiano González Martínez	RP 5	1	1		2
	Total Diputado Local			1	1		2
Total MC				1	1		2
NA	Miembro de Ayuntamiento	José Guadalupe Hernández Suárez	Toluca de Lerdo		3		3
		Efrén Ortiz Álvarez	Huixquilucan de Degollado	2			2
		Rafael Vega Díaz	Nezahualcóyotl		2		2
		Yesica Lilibeth Chávez Valencia	Escatepec de Morelos		2		2
		Vicente Becerra Salinas	Isla Fabela		1		1
		Mirlean Lisseth Duarte García	Tenancingo de Degollado		1		1
		Rafael Figueroa Gómez	Real de Minas Zacualpan		1		1
	Total Miembro de Ayuntamiento			2	10		12
Total NA				2	10		12
MORENA	Miembro de Ayuntamiento	Belem Cardoso Rebolgar	Ocotlán		1		1
	Total Miembro de Ayuntamiento				1		1
Total MORENA					1		1
VR	Miembro de Ayuntamiento	Cynthia Itzel Moreno Alanís	Toluca de Lerdo			4	4
		Abelardo González Uribe	Toluca de Lerdo		4		4
		Daniel Antonio Vázquez Herrera	Metepec	2	1		3
		Omar Gallardo Méndez	Tullitlán de Mariano Escobedo		1		1
		Antonio Cabello Sánchez	Nezahualcóyotl		1		1
		Jonathan Arturo Ávila López	Tenancingo de Degollado		1		1
	Total Miembro de Ayuntamiento			2	8	4	14
	Diputado Local	Gabriel Sánchez García	38 - Coacalco de Berriozábal		1		1
		Edgar Erik Vargas Ramírez	RP 1	1			1
	Total Diputado Local			1	1		2
Total VR				3	9	4	16
PAN-PRD-MC	Miembro de Ayuntamiento	Enrique Vargas del Villar	Huixquilucan de Degollado	4	9	2	15
		Gerardo Pilego Santana	Toluca de Lerdo		14		14
		Leonardo Mondragón Ortega	Isla Fabela		11	2	13
		Ana María Bolderas Trejo	Añáhuac de Zaragoza	6	2		8
		Juan Hugo de la Rosa García	Nezahualcóyotl	4	2		6
		José Luis Castro Chimal	Huehuetlaca		1	2	3
		Armando Portuéguez Fuentes	Tultepec		1	2	3
		José Fernando Rúa Razo	Valle de Chalco Solidaridad		3		3
		Héctor Guezada Guezada	Temascalapa		1	2	3
		Leñicia Zepeda Martínez	Chapa de Mota		1	2	3
		Otros Actores	Otros Municipios	2	12	9	23
	Total Miembro de Ayuntamiento			6	63	25	94

PARTIDO	CANDIDATURA	ACTOR	MUNICIPIO / DISTRITO	DECLARANTE	REFERENTE	CIRCUNSTANCIAL	TOTAL
	Diputado Local	Mario Arana Fragoso	44 - Nicolás Romero		1		1
		Karen Castañeda Campos	33 - Tecámac de Felipe Villanueva		1		1
		Angélica Moya Marín	32 - Naucalpan de Juárez		1		1
		Carlos Augusto Cruz Saldivar	07 - Tenancingo de Degollado		1		1
		Gricelda Araceli Sánchez Quezada	39 - Acáman de Nezahualcóyotl		1		1
		Patricia Claudia de Jesús Castillo Romero	30 - Naucalpan de Juárez		1		1
		Gildardo Pérez Gabino	11 - Tultitlán de Mariano Escobedo		1		1
		José Antonio García García	17 - Huixquilucan de Degollado		1		1
		Adelaida Jiménez Padilla	20 - Zumpango de Ocampo		1		1
		Román Francisco Cortés Lugo	14 - Ciudad Adolfo López Mateos		1		1
		Otros Actores	Otros Distritos		8		8
	Total Diputado Local				18		18
Total (PAN-FRD -MC)				6	81	25	112
(MORENA-PT-PES)	Miembro de Ayuntamiento	Juan Rodolfo Sánchez Gómez	Toluca de Lerdo	1	13		14
		Manuel Anthony Domínguez Vargas	Tajujalco de Hidalgo		13		13
		Abel Vale Castillo	Lerma de Villada		5		5
		Rogelio Ramón Valdéz Recillas	El Oro de Hidalgo		5		5
		Edith García Mandragón	Luvianos		5		5
		Alejandro Tenorio Esquivel	San Felipe del Progreso		5		5
		Sergio Ramón Aguero Millán	Real de Minas Tzacuajpan		5		5
		Ariel Estrada Gallardo	Ixtapaluca		5		5
		Isidro Jiménez Carrillo	Zumpahuacán		5		5
		Darwin Rendín Esilava Gamito	Coacalco de Berlosábal		5		5
		Otros Actores	Otros Municipios	1	52		53
	Total Miembro de Ayuntamiento			2	118		120
	Diputado Local	Adrián Manuel Galala Salceda	05 - Chicolapan de Juárez		1		1
	Total Diputado Local				1		1
Total (MORENA-PT-PES)				2	119		121
CAND.JND.	Miembro de Ayuntamiento	Fabrizio Herrera Salano	Tenancingo de Degollado		2		2
		Luz Araceli Valdéz Meja	Talmacalco de Valdéz		1		1
		Eduardo Bernal Barón	Xanacatlán		1		1
		José Rubén Zamora Vázquez	Santiago Tanguistancia de Galeana		1		1
		Bernardo Ernesto García Estrada	Atlixco de Victoria		1		1
		Melchor Amenta Espinoza	Zumpango de Ocampo		1		1
		Gabino Cía Galicia	Axapusco		1		1
		Ricardo Rosado de la Rosa	San Salvador Atenco		1		1
		Ivonne Maritza Salgado Carrillo	Tecámac de Felipe Villanueva		1		1
		Jorge Francisco Maza Cervantes	Cuautitlán		1		1
		Otros Actores	Otros Municipios		8		8
	Total Miembro de Ayuntamiento				19		19
	Diputado Local	Reyna Candelaria Salas Salas	34 - San Miguel Ixcacatepec		2		2
	Total Diputado Local				2		2
Total CAND.JND.					21		21
Total general				24	359	83	466

Detalle de la valoración de las menciones registradas en el Informe del Periodo de Intercampaña, del 13 al 23 de mayo de 2018, del proceso electoral para las elecciones de diputados locales y miembros de ayuntamientos del Estado de México.

PARTIDO	ACTOR	NEGATIVA	NEUTRA	POSITIVA	TOTAL
PAN	Víctor Hugo Sondón Saavedra		8		8
	Óscar Cuevas Corona		4		4
	María Pérez López		3		3
	Fernando Morales López		3		3
	Juan Carlos Núñez Armas		2		2
	Alfonso Guillermo Bravo Álvarez Malo		1		1
	Total PAN			21	
PRI	Miguel Sámano Peralta		19		19
	Ernesto Javier Nemer Álvarez		9		9
	Isael Teodomiro Montoya Arce		6		6
	Tanya Rellstab Carreto		3		3
	Adán Gaona Valle		2		2
	David Parra Sánchez		1		1
Total PRI			40		40
PRD	Julio Alejandro Tapia Carrizoza		3		3
	José Miguel Morales Casasola		3		3
	Aníbal Martínez Peñaloza		1		1
	Rosa María García Hernández		1		1
	Eliud Gabriel Medina Peralta		1		1
Total PRD			9		9
PVEM	Rosario Hernández Escobar		2		2
	Montserrat Aryanett Hernández Esquivel		2		2
	Francisco de Paula Agundís Arias		2		2
	Marlene Arroyo Garduño		1		1
	Hortencia Cervantes Hernández		1		1
	Elvia Ensastegui Aguilar		1		1
Total PVEM			9		9
MC	Claudia Elva Nájera Capula		1		1
Total MC			1		1

PARTIDO	ACTOR	NEGATIVA	NEUTRA	POSITIVA	TOTAL
NA	Aquiles Cortés López		10		10
	Alicia Ramos García		1		1
	Luis Castro Obregón		1		1
Total NA			12		12
MORENA	José Francisco Vázquez Rodríguez		15		15
	Ricardo Moreno Bastida		11		11
	Vladimir Hernández Villegas		4		4
	Miguel Ángel Ordóñez Rayón		3		3
	Horacio Duarte Olivares		2		2
	Griselida Sánchez Sánchez		1		1
	Abel Valle Castillo		1		1
Total MORENA			37		37
PES	Vicente Alberto Onofre Vázquez		2		2
	Adrián Saúl Martínez Santillán		1		1
Total PES			3		3
VR	Edgar Enrique Higuera Ruiz		1		1
Total VR			1		1
ASP.CAND.IND.	Daniel Hernández Hernández		13		13
Total ASP.CAND.IND.			13		13
TOTAL			146		146

Detalle de la valoración de las menciones registradas en el Informe del Periodo de Intercampaña, del 13 al 23 de mayo de 2018, del proceso electoral para las elecciones de diputados locales y miembros de ayuntamientos del Estado de México.

PANORAMA GENERAL MENCIONES POR GÉNERO EN TODOS LOS MEDIOS MONITOREADOS



Con respecto al rubro de Género, para el Informe del Periodo de Intercampaña, del 13 al 23 de mayo de 2018 del proceso electoral para las elecciones de diputados locales y miembros de ayuntamientos, el mayor número de menciones fueron para Hombre y son: sitios web: 483; impresos: 473; radio: 60 y televisión: 7, para un total de 1,023 menciones.

Mientras que para el género femenino las menciones se reportan de la siguiente manera: sitios web: 129; impresos: 106; radio: 8 y televisión: 0, para un total de 243 menciones.

Cabe mencionar que se tomaron en cuenta solamente a los aspirantes a candidatos y candidatas a diputados locales y miembros de ayuntamientos, para un total de 1,266 menciones.

CONCLUSIONES

Informe del Periodo de Intercampaña
13 al 23 de mayo de 2018

Del proceso electoral de las Elecciones de Diputados Locales y
Miembros de Ayuntamientos.

Respecto al apartado Cuantitativo:

- En el Informe del Periodo de Intercampaña para las elecciones de diputados locales y miembros de ayuntamientos, del 13 al 23 de mayo de 2018, se registraron 15,004 spots en Radio de partidos políticos. El total de spots quedó de la siguiente manera: 1,536 del PAN; 1,455 del PRI; 1,454 del PRD; 1,536 del PT; 1,475 del PVEM; 1,473 de MC; 1,453 de NA; 1,535 de MORENA; 1,612 del PES y Vía Radical, 1,475.
- En cuanto a los spots transmitidos de partidos políticos en TV, se registraron 4,573. El total de spots quedó de la siguiente manera: 467 del PAN; 443 del PRI; 443 del PRD; 468 del PT; 454 del PVEM; 453 de MC; 443 de NA; 469 de MORENA; 493 del PES y Vía Radical, 440.
- En cuanto a los spots transmitidos de Autoridades Electorales en Radio el resultado fue de: 8,364 para el INE; 778 para el IEEM; 700, para el TEEM; 525 para el TEPJF; 582 para la FEPADE y para la FGJEM: 706, dando como resultado total: 11,655 spots.
- En cuanto a los spots transmitidos de Autoridades Electorales en TV el resultado fue de: 2,464, para el INE; 276, para el IEEM; 247, para el TEEM; 190 para el TEPJF; 206 para la FEPADE y para la FGJEM: 257, dando como resultado total: 3,640 spots.
- En Medios Impresos se reportaron 10 inserciones quedando de la siguiente manera: 10 inserciones para el IEEM; Informe del Periodo de Intercampaña para las elecciones de diputados locales y miembros de ayuntamientos, del 13 al 23 de mayo de 2018.
- En Internet se reportaron 178 inserciones quedando de la siguiente manera: 178 inserciones para el IEEM; Informe del Periodo de Intercampaña para las elecciones de diputados locales y miembros de ayuntamientos, del 13 al 23 de mayo de 2018.
-

Respecto al apartado Cualitativo:

La empresa realiza la valoración de la actuación de los medios de comunicación electrónicos, impresos e internet de la siguiente manera:

- El número total de menciones emitidas para el Informe del Periodo de Intercampaña del proceso electoral de la Elección de diputados locales y miembros de ayuntamientos, del 13 al 23 de mayo de 2018, sobre los partido políticos, coaliciones, candidaturas, aspirantes a candidaturas independientes y candidaturas independientes relacionados al Proceso Electoral local asciende a: 2,219 de las cuales 245 se concentran en RADIO; 16 en TV; 846 en IMPRESOS y en INTERNET; 1,112.
- De acuerdo a los lineamientos y especificaciones técnicas previstas para realizar el monitoreo en los medios electrónicos, impresos e internet, se consideran elementos para evaluar el tratamiento informativo que dan los medios a cada actor político, partido político, coaliciones, candidaturas, aspirantes a candidaturas independientes y candidaturas independientes.
- Equidad. En general, el tratamiento informativo de los medios queda de la siguiente manera: PAN: 159; PRI: 522; PRD: 127; PT: 47; PVEM: 176; MC: 33; NA: 144; MORENA: 236; PES: 35; VR: 96; (PAN-PRD-MC): 246; (MORENA-PT-PES): 310, Aspirantes a Candidaturas Independientes: 25 y Candidaturas Independientes: 63.
- Objetividad. Se considera que el manejo de información en las menciones periodísticas de los medios monitoreados se hizo de manera objetiva, pues el 99.50% de éstas se clasifican como neutras, ya que sólo remiten a la información sin adjetivar ni emitir juicios de valor, el 0.27% en contra y el 0.23% a favor.

INSTITUTO ELECTORAL DEL ESTADO DE MÉXICO INFORME DE MONITOREO A MEDIOS DE COMUNICACIÓN ELECTRÓNICOS, IMPRESOS E INTERNET

Informe Final del Periodo de Intercampaña.
12 de febrero al 23 de mayo de 2018
Monitoreo Cuantitativo y Cualitativo a Medios de Comunicación
Electrónicos, Impresos e Internet
Proceso Electoral de la Elección de Diputados Locales y Miembros de Ayuntamientos

➤ **NOTA:** Las estaciones XEPJ-AM EL FONÓGRAFO 1150 AM y XEQR RADIO CENTRO 1030 AM fusionan contenidos a la estación XEN-AM LA 69 690 AM, por lo que solo se consideró para monitoreo ésta última. Las estaciones XENET-AM 1320 y XEINFO-AM 1560, ambas desaparecidas por litigio en 2008 tampoco se consideran para monitoreo, así como la estación XEDA-AM Radio Trece 1290 AM que salió del aire en 2015 y por último XERC-AM Formato 21 790 AM que sale del aire en 2017. La estación XHPAMM-FM 91.3, sin nombre comercial, dicha estación obtiene su concesión en 2017 y aún no inicia transmisiones. El programa NUESTRAS NOTICIAS con horario de 8 a 9 de la mañana, de la estación XEQY-AM Bestia Grupera 1200 AM deja de transmitir a partir del día 21 de marzo de 2018 y su espacio fue ocupado por barra musical en dicho horario.

MEDIO	EMISORA	FREC.	SIGLAS	BANDA	CADENA	ENTIDAD	COMENTARIO
	FÓRMULA 1470 AM	1470 KHz.	XEAI-AM	AM	GRUPO FÓRMULA	CDMX	RADIO AI, CAMBIÓ A RADIO FÓRMULA 1470 / SIN NOTAS REFERENTES AL PROCESO ELECTORAL 2017-2018, PARA LA ELECCIÓN DE ALCALDÍAS Y DIPUTACIONES LOCALES DEL ESTADO DE MÉXICO.
	LA B GRANDE DE MÉXICO	1220 KHz.	XEB-AM	AM	INSTITUTO MEXICANO DE LA RADIO	CDMX	SIN NOTAS REFERENTES AL PROCESO ELECTORAL 2017-2018, PARA LA ELECCIÓN DE ALCALDÍAS Y DIPUTACIONES LOCALES DEL ESTADO DE MÉXICO.
	LA MÁS PERRONA	1410 KHz.	XEBS-AM	AM	HISPANO MEXICANO, S.A. DE C.V.	CDMX	MÚSICA 24 HRS, SIN NOTAS REFERENTES AL PROCESO ELECTORAL 2017-2018, PARA LA ELECCIÓN DE ALCALDÍAS Y DIPUTACIONES LOCALES DEL ESTADO DE MÉXICO.
	RADIO TRECE	1290 KHz.	XEDA-AM	AM	CARLOS DE JESÚS QUIÑONES ARMENDÁRIZ.	CDMX	MÚSICA 24 HRS, SIN NOTAS REFERENTES AL PROCESO ELECTORAL 2017-2018, PARA LA ELECCIÓN DE ALCALDÍAS Y DIPUTACIONES LOCALES DEL ESTADO DE MÉXICO.
	RADIO CIUDADANA	660 KHz.	XEDTL-AM	AM	INSTITUTO MEXICANO DE LA RADIO	CDMX	MÚSICA Y TALK SHOW, SIN NOTAS REFERENTES AL PROCESO ELECTORAL 2017-2018, PARA LA ELECCIÓN DE ALCALDÍAS Y DIPUTACIONES LOCALES DEL ESTADO DE MÉXICO.
	RADIO EDUCACIÓN	1060 KHz.	XEEP-AM	AM	DIRECCIÓN GENERAL DE RADIO EDUCACIÓN	CDMX	SIN NOTAS REFERENTES AL PROCESO ELECTORAL 2017-2018, PARA LA ELECCIÓN DE ALCALDÍAS Y DIPUTACIONES LOCALES DEL ESTADO DE MÉXICO.
RADIO	RADIO FELICIDAD	1180 KHz.	XEFR-AM	AM	GRUPO ACIR	CDMX	MÚSICA 24 HRS, SIN NOTAS REFERENTES AL PROCESO ELECTORAL 2017-2018, PARA LA ELECCIÓN DE ALCALDÍAS Y DIPUTACIONES LOCALES DEL ESTADO DE MÉXICO.
	EL FONÓGRAFO	1150 KHz.	XEJP-AM	AM	GRUPO RADIO CENTRO	CDMX	TRANSMITE PROGRAMAS QUE NO TIENEN QUE VER CON NOTICARIOS. LAS ESTACIONES XEJP-EL FONÓGRAFO 1150 AM Y XEQR-RADIO CENTRO 1030 AM (AMBOS CONTENIDOS SE FUSIONAN A LA ESTACIÓN XEN-AM-LA 69).
	STEREO JOYA	93.7 Mhz.	XEJP-FM	FM	GRUPO RADIO CENTRO	CDMX	MÚSICA 24 HRS, SIN NOTAS REFERENTES AL PROCESO ELECTORAL 2017-2018, PARA LA ELECCIÓN DE ALCALDÍAS Y DIPUTACIONES LOCALES DEL ESTADO DE MÉXICO.
	INTERFERENCIA 7 DIEZ	710 KHz.	XEMP-AM	AM	INSTITUTO MEXICANO DE LA RADIO	CDMX	MÚSICA Y TALK SHOW, SIN NOTAS REFERENTES AL PROCESO ELECTORAL 2017-2018, PARA LA ELECCIÓN DE ALCALDÍAS Y DIPUTACIONES LOCALES DEL ESTADO DE MÉXICO.
	LA 69	690 KHz.	XEN-AM	AM	GRUPO RADIO CENTRO	CDMX	TRANSMITE PROGRAMAS QUE NO TIENEN QUE VER CON NOTICARIOS. LAS ESTACIONES XEJP-EL FONÓGRAFO 1150 AM Y XEQR-RADIO CENTRO 1030 AM (AMBOS CONTENIDOS SE FUSIONAN A LA ESTACIÓN XEN-AM-LA 69).
	S/D	1320 KHz.	XENET-AM	AM	N/D	CDMX	ESTACIÓN DESAPARECIDA POR LITIGIO DESDE 2008. A PARTIR DEL 15 DE MAYO DE 2017 ESTA ESTACIÓN SE FUSIONA CON LA EMISORA QUIÉREME 1440 AM

MEDIO	EMISORA	FREC.	SIGLAS	BANDA	CADENA	ENTIDAD	COMENTARIO
	RADIO MIL	1000 Khz.	XEOY-AM	AM	NRM COMUNICACIONES	CDMX	MÚSICA 24 HRS, SIN NOTAS REFERENTES AL PROCESO ELECTORAL 2017-2018, PARA LA ELECCIÓN DE ALCALDÍAS Y DIPUTACIONES LOCALES DEL ESTADO DE MÉXICO.
	OYE 89.7 FM	89.7 Mhz.	XEOYE-FM	FM	NRM COMUNICACIONES	CDMX	MÚSICA 24 HRS, SIN NOTAS REFERENTES AL PROCESO ELECTORAL 2017-2018, PARA LA ELECCIÓN DE ALCALDÍAS Y DIPUTACIONES LOCALES DEL ESTADO DE MÉXICO.
	SABROSITA 590	590 Khz.	XEPH-AM	AM	COMPAÑÍA MEXICANA DE RADIO DIFUSIÓN, S.A. DE C.V.	CDMX	MÚSICA 24 HRS, SIN NOTAS REFERENTES AL PROCESO ELECTORAL 2017-2018, PARA LA ELECCIÓN DE ALCALDÍAS Y DIPUTACIONES LOCALES DEL ESTADO DE MÉXICO.
	KE BUENA AM	940 Khz.	XEQ-AM	AM	CADENA RADIODIFUSORA MEXICANA, S.A. DE C.V.	CDMX	MÚSICA 24 HRS, SIN NOTAS REFERENTES AL PROCESO ELECTORAL 2017-2018, PARA LA ELECCIÓN DE ALCALDÍAS Y DIPUTACIONES LOCALES DEL ESTADO DE MÉXICO.
	KE BUENA FM	92.9 Mhz.	XEQ-FM	FM	TELEvisa RADIO	CDMX	MÚSICA 24 HRS, SIN NOTAS REFERENTES AL PROCESO ELECTORAL 2017-2018, PARA LA ELECCIÓN DE ALCALDÍAS Y DIPUTACIONES LOCALES DEL ESTADO DE MÉXICO.
	TROPICALÍSIMA	1350 Khz.	XEQK-AM	AM	INSTITUTO MEXICANO DE LA RADIO	CDMX	MÚSICA Y TALK SHOW, SIN NOTAS REFERENTES AL PROCESO ELECTORAL 2017-2018, PARA LA ELECCIÓN DE ALCALDÍAS Y DIPUTACIONES LOCALES DEL ESTADO DE MÉXICO.
RADIO	RADIO CENTRO	1030 Khz.	XEQR-AM	AM	XEQR, S.A. DE C.V.	CDMX	TRANSMITE PROGRAMAS QUE NO TIENEN QUE VER CON NOTICARIOS. LAS ESTACIONES XEJP-EL FONÓGRAFO 1150 AM Y XEQR-RADIO CENTRO 1030 AM (AMBOS CONTENIDOS SE FUSIONAN A LA ESTACIÓN XEN-AM-LA 69).
	LA Z	107.3 Mhz.	XEQR-FM	FM	GRUPO RADIO CENTRO	CDMX	MÚSICA 24 HRS, SIN NOTAS REFERENTES AL PROCESO ELECTORAL 2017-2018, PARA LA ELECCIÓN DE ALCALDÍAS Y DIPUTACIONES LOCALES DEL ESTADO DE MÉXICO.
	FORMATO 21	790 Khz.	XERC-AM	AM	GRUPO RADIO CENTRO	CDMX	SALE DEL AIRE EN 2017. FUSIONAN CONTENIDOS CON RADIO RED 1110 AM
	STEREO 97.7 FM	97.7 Mhz.	XERC-FM	FM	GRUPO RADIO CENTRO	CDMX	MÚSICA 24 HRS, SIN NOTAS REFERENTES AL PROCESO ELECTORAL 2017-2018, PARA LA ELECCIÓN DE ALCALDÍAS Y DIPUTACIONES LOCALES DEL ESTADO DE MÉXICO.
	RADIO UNAM	860 Khz.	XEUN-AM	AM	UNAM	CDMX	SIN NOTAS REFERENTES AL PROCESO ELECTORAL 2017-2018, PARA LA ELECCIÓN DE ALCALDÍAS Y DIPUTACIONES LOCALES DEL ESTADO DE MÉXICO.
RADIO UNAM	96.1 Mhz.	XEUN-FM	FM	UNAM	CDMX	SIN NOTAS REFERENTES AL PROCESO ELECTORAL 2017-2018, PARA LA ELECCIÓN DE ALCALDÍAS Y DIPUTACIONES LOCALES DEL ESTADO DE MÉXICO.	
W RADIO AM	900 Khz.	XEW-AM	AM	TELEvisa RADIO	CDMX	SIN NOTAS REFERENTES AL PROCESO ELECTORAL 2017-2018, PARA LA ELECCIÓN DE ALCALDÍAS Y DIPUTACIONES LOCALES DEL ESTADO DE MÉXICO.	
W RADIO FM	96.9 Mhz.	XEW-FM	FM	TELEvisa RADIO	CDMX	SIN NOTAS REFERENTES AL PROCESO ELECTORAL 2017-2018, PARA LA ELECCIÓN DE ALCALDÍAS Y DIPUTACIONES LOCALES DEL ESTADO DE MÉXICO.	

MEDIO	EMISORA	FREC.	SIGLAS	BANDA	CADENA	ENTIDAD	COMENTARIO
	W DEPORTES	730 Khz.	XEX-AM	AM	CADENA RADIODIFUSORA MEXICANA, S.A. DE C.V.	CDMX	SOLO TRANSMITE PROGRAMACIÓN DEPORTIVA
	LOS 40	101.7 Mhz.	XEX-FM	FM	TELEvisa RADIO	CDMX	MÚSICA 24 HRS, SIN NOTAS REFERENTES AL PROCESO ELECTORAL 2017-2018, PARA LA ELECCIÓN DE ALCALDÍAS Y DIPUTACIONES LOCALES DEL ESTADO DE MÉXICO.
	MIX	106.5 Mhz.	XHDFM-FM	FM	GRUPO ACIR	CDMX	MÚSICA 24 HRS, SIN NOTAS REFERENTES AL PROCESO ELECTORAL 2017-2018, PARA LA ELECCIÓN DE ALCALDÍAS Y DIPUTACIONES LOCALES DEL ESTADO DE MÉXICO.
	REPORTE 98.5	98.5 Mhz.	XHDL-FM	FM	GRUPO IMAGEN	CDMX	MÚSICA 24 HRS, SIN NOTAS REFERENTES AL PROCESO ELECTORAL 2017-2018, PARA LA ELECCIÓN DE ALCALDÍAS Y DIPUTACIONES LOCALES DEL ESTADO DE MÉXICO.
	EXA FM	104.9 Mhz.	XHEXA-FM	FM	MVS COMUNICACIONES	CDMX	MÚSICA 24 HRS, SIN NOTAS REFERENTES AL PROCESO ELECTORAL 2017-2018, PARA LA ELECCIÓN DE ALCALDÍAS Y DIPUTACIONES LOCALES DEL ESTADO DE MÉXICO.
	ALFA RADIO	91.3 Mhz.	XHFAJ-FM	FM	GRUPO RADIO CENTRO	CDMX	MÚSICA 24 HRS, SIN NOTAS REFERENTES AL PROCESO ELECTORAL 2017-2018, PARA LA ELECCIÓN DE ALCALDÍAS Y DIPUTACIONES LOCALES DEL ESTADO DE MÉXICO.
RADIO	OPUS94	94.5 Mhz.	XHIMER-FM	FM	INSTITUTO MEXICANO DE LA RADIO	CDMX	MÚSICA Y TALK SHOW, SIN NOTAS REFERENTES AL PROCESO ELECTORAL 2017-2018, PARA LA ELECCIÓN DE ALCALDÍAS Y DIPUTACIONES LOCALES DEL ESTADO DE MÉXICO.
	HORIZONTE 108	107.9 Mhz.	XHIMR-FM	FM	INSTITUTO MEXICANO DE LA RADIO	CDMX	SIN NOTAS REFERENTES AL PROCESO ELECTORAL 2017-2018, PARA LA ELECCIÓN DE ALCALDÍAS Y DIPUTACIONES LOCALES DEL ESTADO DE MÉXICO.
	88.9 NOTICIAS	88.9 Mhz.	XHM-FM	FM	GRUPO ACIR	CDMX	SIN NOTAS REFERENTES AL PROCESO ELECTORAL 2017-2018, PARA LA ELECCIÓN DE ALCALDÍAS Y DIPUTACIONES LOCALES DEL ESTADO DE MÉXICO.
	REACTOR 105	105.7 Mhz.	XHOF-FM	FM	INSTITUTO MEXICANO DE LA RADIO	CDMX	MÚSICA Y TALK SHOW, SIN NOTAS REFERENTES AL PROCESO ELECTORAL 2017-2018, PARA LA ELECCIÓN DE ALCALDÍAS Y DIPUTACIONES LOCALES DEL ESTADO DE MÉXICO.
	RADIO DISNEY	99.3 Mhz.	XHPOP-FM	FM	GRUPO ACIR	CDMX	MÚSICA 24 HRS, SIN NOTAS REFERENTES AL PROCESO ELECTORAL 2017-2018, PARA LA ELECCIÓN DE ALCALDÍAS Y DIPUTACIONES LOCALES DEL ESTADO DE MÉXICO.
	RADIO RED FM	92.1 Mhz.	XHRED-FM	FM	GRUPO RADIO CENTRO	CDMX	SIN NOTAS REFERENTES AL PROCESO ELECTORAL 2017-2018, PARA LA ELECCIÓN DE ALCALDÍAS Y DIPUTACIONES LOCALES DEL ESTADO DE MÉXICO.
	AMOR 95.3 FM	95.3 Mhz.	XHSH-FM	FM	GRUPO ACIR	CDMX	MÚSICA 24 HRS, SIN NOTAS REFERENTES AL PROCESO ELECTORAL 2017-2018, PARA LA ELECCIÓN DE ALCALDÍAS Y DIPUTACIONES LOCALES DEL ESTADO DE MÉXICO.
	BEAT 100.9 FM	100.9 Mhz.	XHSON-FM	FM	NRM COMUNICACIONES	CDMX	MÚSICA 24 HRS, SIN NOTAS REFERENTES AL PROCESO ELECTORAL 2017-2018, PARA LA ELECCIÓN DE ALCALDÍAS Y DIPUTACIONES LOCALES DEL ESTADO DE MÉXICO.

MEDIO	EMISORA	FREC.	SIGLAS	BANDA	CADENA	ENTIDAD	COMENTARIO
	UAM RADIO	94.1 Mhz.	XHUAMC-FM	FM	UAM	CDMX	MÚSICA 24 HRS, SIN NOTAS REFERENTES AL PROCESO ELECTORAL 2017-2018, PARA LA ELECCIÓN DE ALCALDÍAS Y DIPUTACIONES LOCALES DEL ESTADO DE MÉXICO.
	UAM RADIO	94.1 Mhz.	XHUAMI-FM	FM	UAM	CDMX	MÚSICA 24 HRS, SIN NOTAS REFERENTES AL PROCESO ELECTORAL 2017-2018, PARA LA ELECCIÓN DE ALCALDÍAS Y DIPUTACIONES LOCALES DEL ESTADO DE MÉXICO.
	RADIO IBERO 90.9	90.9 Mhz.	XHUIA-FM	FM	UNIVERSIDAD IBEROAMERICANA	CDMX	MÚSICA 24 HRS, SIN NOTAS REFERENTES AL PROCESO ELECTORAL 2017-2018, PARA LA ELECCIÓN DE ALCALDÍAS Y DIPUTACIONES LOCALES DEL ESTADO DE MÉXICO.
	EL POLITÉCNICO EN RADIO	95.7 Mhz.	XHUPC-FM	FM	IPN	CDMX	SIN NOTAS REFERENTES AL PROCESO ELECTORAL 2017-2018, PARA LA ELECCIÓN DE ALCALDÍAS Y DIPUTACIONES LOCALES DEL ESTADO DE MÉXICO.
	LA COMADRE	1260 Khz.	XEL-AM	AM	GRUPO ACIR	CDMX	MÚSICA 24 HRS, SIN NOTAS REFERENTES AL PROCESO ELECTORAL 2017-2018, PARA LA ELECCIÓN DE ALCALDÍAS Y DIPUTACIONES LOCALES DEL ESTADO DE MÉXICO.
	RADIO CHAPINGO	1610 Khz.	XEUJACH-AM	AM	UNIVERSIDAD AUTÓNOMA DE CHAPINGO	Chapingo	SIN NOTAS REFERENTES AL PROCESO ELECTORAL 2017-2018, PARA LA ELECCIÓN DE ALCALDÍAS Y DIPUTACIONES LOCALES DEL ESTADO DE MÉXICO.
RADIO	RADIO ANÁHUAC	1670 Khz.	XEANAH-AM	AM	UNIVERSIDAD ANÁHUAC MÉXICO NORTE	Huixquilucan	SIN NOTAS REFERENTES AL PROCESO ELECTORAL 2017-2018, PARA LA ELECCIÓN DE ALCALDÍAS Y DIPUTACIONES LOCALES DEL ESTADO DE MÉXICO.
	@1590 AM	1590 Khz.	XEVOZ-AM	AM	RADIORAMA	Los Reyes Acaquilpan	MÚSICA 24 HRS, SIN NOTAS REFERENTES AL PROCESO ELECTORAL 2017-2018, PARA LA ELECCIÓN DE ALCALDÍAS Y DIPUTACIONES LOCALES DEL ESTADO DE MÉXICO.
	CRYSTAL 104.9	104.9 Mhz.	XHMLO-FM	FM	GRUPO SIETE	Malinalco	SIN NOTAS REFERENTES AL PROCESO ELECTORAL 2017-2018, PARA LA ELECCIÓN DE ALCALDÍAS Y DIPUTACIONES LOCALES DEL ESTADO DE MÉXICO.
	CRYSTAL EDO. MEX.	103.7 Mhz.	XHCME-FM	FM	GRUPO SIETE	Melchor Ocampo	SIN NOTAS REFERENTES AL PROCESO ELECTORAL 2017-2018, PARA LA ELECCIÓN DE ALCALDÍAS Y DIPUTACIONES LOCALES DEL ESTADO DE MÉXICO.
	MIX FM	90.1 Mhz.	XHENO-FM	FM	GRUPO ACIR	Metepc	MÚSICA 24 HRS SIN NOTICARIOS
	EVOLUCIÓN RADIO	102.1 Mhz.	XHVFC-FM	FM	AMARC MÉXICO	Otumba	SIN NOTAS REFERENTES AL PROCESO ELECTORAL 2017-2018, PARA LA ELECCIÓN DE ALCALDÍAS Y DIPUTACIONES LOCALES DEL ESTADO DE MÉXICO.
	RADIO ROCA	88.3 Mhz.	XHTEJ-FM	FM	ROBERTO RODRÍGUEZ GÓMEZ	Tejupilco de Hidalgo	SIN NOTAS REFERENTES AL PROCESO ELECTORAL 2017-2018, PARA LA ELECCIÓN DE ALCALDÍAS Y DIPUTACIONES LOCALES DEL ESTADO DE MÉXICO.

RADIO

MEDIO	EMISORA	FREC.	SIGLAS	BANDA	CADENA	ENTIDAD	COMENTARIO
	CAPITAL PIRATA	89.3 mhz.	XHCH-FM	FM	CAPITAL MEDIA	Toluca	SIN NOTAS REFERENTES AL PROCESO ELECTORAL 2017-2018, PARA LA ELECCIÓN DE ALCALDÍAS Y DIPUTACIONES LOCALES DEL ESTADO DE MÉXICO.
	S/D	1560 Khz.	XENFO-AM	AM	N / D	Tlalnepantla	ESTACIÓN DESAPARECIDA POR LITIGIO DESDE 2008, ACTUALMENTE SE ENCUENTRA EN PROCESO DE CAMBIO DE BANDA DE A A FM. SIN TRANSMISIONES AL AIRE.
RADIO	CRYSTAL 93.3	93.3 Mhz.	XHEDT-FM	FM	GRUPO SIETE	Toluca	SIN NOTAS REFERENTES AL PROCESO ELECTORAL 2017-2018, PARA LA ELECCIÓN DE ALCALDÍAS Y DIPUTACIONES LOCALES DEL ESTADO DE MÉXICO.
	NEUROTIK	102.1 Mhz.	XHTOM-FM	FM	GRUPO SIETE	Toluca	SIN NOTAS REFERENTES AL PROCESO ELECTORAL 2017-2018, PARA LA ELECCIÓN DE ALCALDÍAS Y DIPUTACIONES LOCALES DEL ESTADO DE MÉXICO.
	AMOR 92.5 FM	92.5 Mhz.	XHRJ-FM	FM	GRUPO ACIR	Toluca (Metepec)	DIGITAL, CAMBIÓ A AMOR 92.5 / MÚSICA 24 HRS, SIN NOTAS REFERENTES AL PROCESO ELECTORAL 2017-2018, PARA LA ELECCIÓN DE ALCALDÍAS Y DIPUTACIONES LOCALES DEL ESTADO DE MÉXICO.

En televisión, para el Informe Final del Periodo de Intercampaña para las elecciones de diputados locales y miembros de ayuntamientos, del 12 de febrero al 23 de mayo de 2018, se enlistan los canales que no registraron menciones sobre el proceso electoral en el Estado de México.

MEDIO	CANAL	FRECUENCIA	SIGLAS	CADENA	ENTIDAD	COMENTARIO
	LAS ESTRELLAS	36	XHTM-TDT	TELEvisa	ALTZOMONI	SIN NOTAS REFERENTES AL PROCESO ELECTORAL 2017-2018, PARA LA ELECCIÓN DE ALCALDÍAS Y DIPUTACIONES LOCALES DEL ESTADO DE MÉXICO.
	LAS ESTRELLAS	39	XHTOL-TDT	TELEvisa	JOCOTILÁN	SIN NOTAS REFERENTES AL PROCESO ELECTORAL 2017-2018, PARA LA ELECCIÓN DE ALCALDÍAS Y DIPUTACIONES LOCALES DEL ESTADO DE MÉXICO.
	CANAL 5	42	XEX-TDT	TELEvisa	ALTZOMONI	SIN NOTAS REFERENTES AL PROCESO ELECTORAL 2017-2018, PARA LA ELECCIÓN DE ALCALDÍAS Y DIPUTACIONES LOCALES DEL ESTADO DE MÉXICO.
	CANAL 5	43	XHTOK-TDT	TELEvisa	JOCOTILÁN	SIN NOTAS REFERENTES AL PROCESO ELECTORAL 2017-2018, PARA LA ELECCIÓN DE ALCALDÍAS Y DIPUTACIONES LOCALES DEL ESTADO DE MÉXICO.
	GALA TV	47	XHATZ-TDT	TELEvisa	ALTZOMONI	SIN NOTAS REFERENTES AL PROCESO ELECTORAL 2017-2018, PARA LA ELECCIÓN DE ALCALDÍAS Y DIPUTACIONES LOCALES DEL ESTADO DE MÉXICO.
	AZTECA 7	35	XHLUC-TDT	TV AZTECA	JOCOTILÁN	SIN NOTAS REFERENTES AL PROCESO ELECTORAL 2017-2018, PARA LA ELECCIÓN DE ALCALDÍAS Y DIPUTACIONES LOCALES DEL ESTADO DE MÉXICO.
	AZTECA 13	27	XHKEM-TDT	TV AZTECA		SIN NOTAS REFERENTES AL PROCESO ELECTORAL 2017-2018, PARA LA ELECCIÓN DE ALCALDÍAS Y DIPUTACIONES LOCALES DEL ESTADO DE MÉXICO.
	PROYECTO 40	27.2	XHKEM-TDT	TV AZTECA		SIN NOTAS REFERENTES AL PROCESO ELECTORAL 2017-2018, PARA LA ELECCIÓN DE ALCALDÍAS Y DIPUTACIONES LOCALES DEL ESTADO DE MÉXICO.
TV	CANALONCE	30	XHOPEM-TDT	INSTITUTO POLITÉCNICO NACIONAL		SIN NOTAS REFERENTES AL PROCESO ELECTORAL 2017-2018, PARA LA ELECCIÓN DE ALCALDÍAS Y DIPUTACIONES LOCALES DEL ESTADO DE MÉXICO.
	UNA VOZ CON TODOS	30.2	XHOPEM-TDT	SISTEMA PÚBLICO DE RADIODIFUSIÓN DEL ESTADO MEXICANO		SIN NOTAS REFERENTES AL PROCESO ELECTORAL 2017-2018, PARA LA ELECCIÓN DE ALCALDÍAS Y DIPUTACIONES LOCALES DEL ESTADO DE MÉXICO.
	CANAL 22	30.3	XHOPEM-TDT	TELEVISIÓN METROPOLITANA S.A. DE C.V.		SIN NOTAS REFERENTES AL PROCESO ELECTORAL 2017-2018, PARA LA ELECCIÓN DE ALCALDÍAS Y DIPUTACIONES LOCALES DEL ESTADO DE MÉXICO.
	IN GENIO TV	30.4	XHOPEM-TDT	DIRECCIÓN GENERAL DE TELEVISIÓN EDUCATIVA	TOLUCA	SIN NOTAS REFERENTES AL PROCESO ELECTORAL 2017-2018, PARA LA ELECCIÓN DE ALCALDÍAS Y DIPUTACIONES LOCALES DEL ESTADO DE MÉXICO.
	TV UNAM	30.5	XHOPEM-TDT	UNIVERSIDAD NACIONAL AUTÓNOMA DE MÉXICO	TOLUCA	SE MONITOREA, SIN EMBARGO SUS NOTICARIOS TRANSMITEN INFORMACIÓN CULTURAL
	CANALONCE	21	XHVBM-TDT	INSTITUTO POLITÉCNICO NACIONAL	VALLE DE BRAVO	SIN NOTAS REFERENTES AL PROCESO ELECTORAL 2017-2018, PARA LA ELECCIÓN DE ALCALDÍAS Y DIPUTACIONES LOCALES DEL ESTADO DE MÉXICO.
	CANALONCE	21.1	XHVBM-TDT	INSTITUTO POLITÉCNICO NACIONAL	VALLE DE BRAVO	SIN NOTAS REFERENTES AL PROCESO ELECTORAL 2017-2018, PARA LA ELECCIÓN DE ALCALDÍAS Y DIPUTACIONES LOCALES DEL ESTADO DE MÉXICO.
	ONCE 2	21.2	XHVBM-TDT	INSTITUTO POLITÉCNICO NACIONAL	VALLE DE BRAVO	SIN NOTAS REFERENTES AL PROCESO ELECTORAL 2017-2018, PARA LA ELECCIÓN DE ALCALDÍAS Y DIPUTACIONES LOCALES DEL ESTADO DE MÉXICO.

MEDIO	CANAL	FRECUENCIA	SIGLAS	CADENA	ENTIDAD	COMENTARIO
	RADIO Y TELEVISIÓN MEXIQUENSE	51	XHGEM-TDT	SISTEMA DE RADIO Y TELEVISIÓN MEXIQUENSE	JOCOTILÁN	SIN NOTAS REFERENTES AL PROCESO ELECTORAL 2017-2018, PARA LA ELECCIÓN DE ALCALDÍAS Y DIPUTACIONES LOCALES DEL ESTADO DE MÉXICO.
	IMAGEN TELEVISIÓN	14	XHCTTO-TDT	GRUPO IMAGEN	TOLUCA	SIN NOTAS REFERENTES AL PROCESO ELECTORAL 2017-2018, PARA LA ELECCIÓN DE ALCALDÍAS Y DIPUTACIONES LOCALES DEL ESTADO DE MÉXICO.
	LAS ESTRELLAS	2.1	XEW-TDT	TELEVISA	CDMX	SIN NOTAS REFERENTES AL PROCESO ELECTORAL 2017-2018, PARA LA ELECCIÓN DE ALCALDÍAS Y DIPUTACIONES LOCALES DEL ESTADO DE MÉXICO.
	CANAL 5	5.1	XHGC-TDT	TELEVISA	CDMX	SIN NOTAS REFERENTES AL PROCESO ELECTORAL 2017-2018, PARA LA ELECCIÓN DE ALCALDÍAS Y DIPUTACIONES LOCALES DEL ESTADO DE MÉXICO.
	AZTECA 7	7.1	XHIMT-TDT	TV AZTECA	CDMX	SIN NOTAS REFERENTES AL PROCESO ELECTORAL 2017-2018, PARA LA ELECCIÓN DE ALCALDÍAS Y DIPUTACIONES LOCALES DEL ESTADO DE MÉXICO.
TV	GALA TV	9.1	XEQ-TDT	TELEVISA	CDMX	SIN NOTAS REFERENTES AL PROCESO ELECTORAL 2017-2018, PARA LA ELECCIÓN DE ALCALDÍAS Y DIPUTACIONES LOCALES DEL ESTADO DE MÉXICO.
	CANAL ONCE	11.1	XEIPN-TDT	INSTITUTO POLITÉCNICO NACIONAL	CDMX	SIN NOTAS REFERENTES AL PROCESO ELECTORAL 2017-2018, PARA LA ELECCIÓN DE ALCALDÍAS Y DIPUTACIONES LOCALES DEL ESTADO DE MÉXICO.
	AZTECA 13	1.1	XHDF-TDT	TV AZTECA	CDMX	SIN NOTAS REFERENTES AL PROCESO ELECTORAL 2017-2018, PARA LA ELECCIÓN DE ALCALDÍAS Y DIPUTACIONES LOCALES DEL ESTADO DE MÉXICO.
	CANAL 22	22.1	XEIMT-TDT	TELEVISIÓN METROPOLITANA, S.A. DE C.V.	CDMX	SIN NOTAS REFERENTES AL PROCESO ELECTORAL 2017-2018, PARA LA ELECCIÓN DE ALCALDÍAS Y DIPUTACIONES LOCALES DEL ESTADO DE MÉXICO.
	CANAL DEL CONGRESO	45.1	XHHCU-TDT	CONGRESO DE LA UNIÓN	CDMX	SIN NOTAS REFERENTES AL PROCESO ELECTORAL 2017-2018, PARA LA ELECCIÓN DE ALCALDÍAS Y DIPUTACIONES LOCALES DEL ESTADO DE MÉXICO.
	CAPITAL 21	21.1	XHCDM-TDT	GOBIERNO DE LA CIUDAD DE MÉXICO	CDMX	SIN NOTAS REFERENTES AL PROCESO ELECTORAL 2017-2018, PARA LA ELECCIÓN DE ALCALDÍAS Y DIPUTACIONES LOCALES DEL ESTADO DE MÉXICO.

Nota:

- Los periódicos Barrio, Informador de Oriente, El Centro, Zona Norte y las revistas IQ Magazine y Cambio Estado de México, dejaron de circular. La revista AZ pasó a ser digital. El periódico Nuestra Comunidad, cambió de nombre, ahora se llama Contacto Político.
- Para este periodo el periódico ABC no presenta versión impresa, por lo que el monitoreo se realizó desde el sitio web del mismo.

MEDIO	PERIÓDICO /	TIRAJE	PERIODICIDAD	ENTIDAD	COMENTARIO
	CONGRESISTAS	11,495 EJEMPLARES	PERIÓDICO QUINCENAL	CDMX	SIN NOTAS REFERENTES AL PROCESO ELECTORAL 2017-2018, PARA LA ELECCIÓN DE ALCALDÍAS Y DIPUTACIONES LOCALES DEL ESTADO DE MÉXICO.
	TV NOTAS	782,000 EJEMPLARES	REVISTA SEMANAL	CDMX	SIN NOTAS REFERENTES AL PROCESO ELECTORAL 2017-2018, PARA LA ELECCIÓN DE ALCALDÍAS Y DIPUTACIONES LOCALES DEL ESTADO DE MÉXICO.
	TV Y NOVELAS	450,000 EJEMPLARES	REVISTA SEMANAL	CDMX	SIN NOTAS REFERENTES AL PROCESO ELECTORAL 2017-2018, PARA LA ELECCIÓN DE ALCALDÍAS Y DIPUTACIONES LOCALES DEL ESTADO DE MÉXICO.
	BUZOS	12,000 EJEMPLARES	REVISTA SEMANAL	CDMX	SIN NOTAS REFERENTES AL PROCESO ELECTORAL 2017-2018, PARA LA ELECCIÓN DE ALCALDÍAS Y DIPUTACIONES LOCALES DEL ESTADO DE MÉXICO.
IMPRESOS	VÉRTIGO	20,000 EJEMPLARES	REVISTA SEMANAL	CDMX	SIN NOTAS REFERENTES AL PROCESO ELECTORAL 2017-2018, PARA LA ELECCIÓN DE ALCALDÍAS Y DIPUTACIONES LOCALES DEL ESTADO DE MÉXICO.
	EMEEQUIS	30,000 EJEMPLARES	REVISTA CATORCENAL	CDMX	PASÓ DE SER IMPRESO A DIGITAL
	ETCÉTERA	5,000 EJEMPLARES	REVISTA MENSUAL	CDMX	SIN NOTAS REFERENTES AL PROCESO ELECTORAL 2017-2018, PARA LA ELECCIÓN DE ALCALDÍAS Y DIPUTACIONES LOCALES DEL ESTADO DE MÉXICO.
	PROYECCIÓN ECONÓMICA 2020	15,000 EJEMPLARES	REVISTA MENSUAL	CDMX	SIN NOTAS REFERENTES AL PROCESO ELECTORAL 2017-2018, PARA LA ELECCIÓN DE ALCALDÍAS Y DIPUTACIONES LOCALES DEL ESTADO DE MÉXICO.
	ZÓCALO	10,000 EJEMPLARES	REVISTA MENSUAL	CDMX	SIN NOTAS REFERENTES AL PROCESO ELECTORAL 2017-2018, PARA LA ELECCIÓN DE ALCALDÍAS Y DIPUTACIONES LOCALES DEL ESTADO DE MÉXICO.

MEDIO	PERIÓDICO /	TIRAJE	PERIODICIDAD	ENTIDAD	COMENTARIO
IMPRESOS	LETRAS LIBRES	12,309 EJEMPLARES	REVISTA MENSUAL	CDMX	SIN NOTAS REFERENTES AL PROCESO ELECTORAL 2017-2018, PARA LA ELECCIÓN DE ALCALDÍAS Y DIPUTACIONES LOCALES DEL ESTADO DE MÉXICO.
	NEXOS	12,697 EJEMPLARES	REVISTA MENSUAL	CDMX	SIN NOTAS REFERENTES AL PROCESO ELECTORAL 2017-2018, PARA LA ELECCIÓN DE ALCALDÍAS Y DIPUTACIONES LOCALES DEL ESTADO DE MÉXICO.
	ESTE PAÍS	10,000 EJEMPLARES	REVISTA MENSUAL	CDMX	SIN NOTAS REFERENTES AL PROCESO ELECTORAL 2017-2018, PARA LA ELECCIÓN DE ALCALDÍAS Y DIPUTACIONES LOCALES DEL ESTADO DE MÉXICO.
	VOZY VOTO	3,364 EJEMPLARES	REVISTA MENSUAL	CDMX	SIN NOTAS REFERENTES AL PROCESO ELECTORAL 2017-2018, PARA LA ELECCIÓN DE ALCALDÍAS Y DIPUTACIONES LOCALES DEL ESTADO DE MÉXICO.
	MI CIUDAD	20,000 EJEMPLARES	PERIÓDICO SEMANAL	REGIONAL (VALLE DE TOLUCA)	SIN NOTAS REFERENTES AL PROCESO ELECTORAL 2017-2018, PARA LA ELECCIÓN DE ALCALDÍAS Y DIPUTACIONES LOCALES DEL ESTADO DE MÉXICO.
	CHIC MAGAZINE	10,000 EJEMPLARES	REVISTA QUINCENAL	REGIONAL (VALLE DE TOLUCA)	SIN NOTAS REFERENTES AL PROCESO ELECTORAL 2017-2018, PARA LA ELECCIÓN DE ALCALDÍAS Y DIPUTACIONES LOCALES DEL ESTADO DE MÉXICO.
	NIVEL UNO	10,000 EJEMPLARES	REVISTA MENSUAL	REGIONAL (VALLE DE TOLUCA)	SIN NOTAS REFERENTES AL PROCESO ELECTORAL 2017-2018, PARA LA ELECCIÓN DE ALCALDÍAS Y DIPUTACIONES LOCALES DEL ESTADO DE MÉXICO.
	TINTES POLÍTICOS	2,500 EJEMPLARES	REVISTA BIMESTRAL	REGIONAL (VALLE DE TOLUCA)	SIN NOTAS REFERENTES AL PROCESO ELECTORAL 2017-2018, PARA LA ELECCIÓN DE ALCALDÍAS Y DIPUTACIONES LOCALES DEL ESTADO DE MÉXICO.
	DATA TOLUCA	3,000 EJEMPLARES	REVISTA MENSUAL	REGIONAL (VALLE DE TOLUCA)	SIN NOTAS REFERENTES AL PROCESO ELECTORAL 2017-2018, PARA LA ELECCIÓN DE ALCALDÍAS Y DIPUTACIONES LOCALES DEL ESTADO DE MÉXICO.
	PUBLIMETRO	150,000 EJEMPLARES	PERIÓDICO LUNES A VIERNES	REGIONAL (VALLE DE MÉXICO)	SIN NOTAS REFERENTES AL PROCESO ELECTORAL 2017-2018, PARA LA ELECCIÓN DE ALCALDÍAS Y DIPUTACIONES LOCALES DEL ESTADO DE MÉXICO.

MEDIO	PERIÓDICO /	TIRAJE	PERIODICIDAD	ENTIDAD	COMENTARIO
	ECOS	100,000 EJEMPLARES	PERIÓDICO MIÉRCOLES Y SÁBADOS	REGIONAL (VALLE DE MÉXICO)	SIN NOTAS REFERENTES AL PROCESO ELECTORAL 2017-2018, PARA LA ELECCIÓN DE ALCALDÍAS Y DIPUTACIONES LOCALES DEL ESTADO DE MÉXICO.
	OIGA	10,000 EJEMPLARES	PERIÓDICO SEMANAL	REGIONAL (VALLE DE MÉXICO)	TUVIERON CAMBIOS EN LA DISTRIBUCIÓN Y CIRCULACIÓN Y NO LLEGARON A TIEMPO
	MI AMBIENTE	15,250 EJEMPLARES	PERIÓDICO SEMANAL	REGIONAL (VALLE DE MÉXICO)	TUVIERON CAMBIOS EN LA DISTRIBUCIÓN Y CIRCULACIÓN Y NO LLEGARON A TIEMPO
	IZCALLENSE	20,000 EJEMPLARES	PERIÓDICO SEMANAL	REGIONAL (VALLE DE MÉXICO)	TUVIERON CAMBIOS EN LA DISTRIBUCIÓN Y CIRCULACIÓN Y NO LLEGARON A TIEMPO
IMPRESOS	SUCESOS MEXIQUENSES	10,000 EJEMPLARES	PERIÓDICO QUINCENAL	REGIONAL (VALLE DE MÉXICO)	TUVIERON CAMBIOS EN LA DISTRIBUCIÓN Y CIRCULACIÓN Y NO LLEGARON A TIEMPO
	REGIÓN MX	5,000 EJEMPLARES	REVISTA QUINCENAL	REGIONAL (VALLE DE MÉXICO)	SIN NOTAS REFERENTES AL PROCESO ELECTORAL 2017-2018, PARA LA ELECCIÓN DE ALCALDÍAS Y DIPUTACIONES LOCALES DEL ESTADO DE MÉXICO.
	PARALELO VALLESANO	7,300 EJEMPLARES	PERIÓDICO SEMANAL	REGIONAL (ZONA SUR)	TUVIERON CAMBIOS EN LA DISTRIBUCIÓN Y CIRCULACIÓN Y NO LLEGARON A TIEMPO
	CONTEXTO	3,000 EJEMPLARES	PERIÓDICO SEMANAL	REGIONAL (ZONA NORTE)	PERIÓDICO DESCONTINUADO
	DIABLOMANIA	10,000 EJEMPLARES	SE DISTRIBUYE EN EL ESTADO "NEMESIO DIEZ"	REGIONAL (VALLE DE TOLUCA)	SIN NOTAS REFERENTES AL PROCESO ELECTORAL 2017-2018, PARA LA ELECCIÓN DE ALCALDÍAS Y DIPUTACIONES LOCALES DEL ESTADO DE MÉXICO.

En internet, para el Informe Final del Periodo de Intercampaña para las elecciones de diputados locales y miembros de ayuntamientos, del 12 de febrero al 23 de mayo de 2018, se enlistan los sitios que no registraron menciones sobre el proceso electoral en el Estado de México.

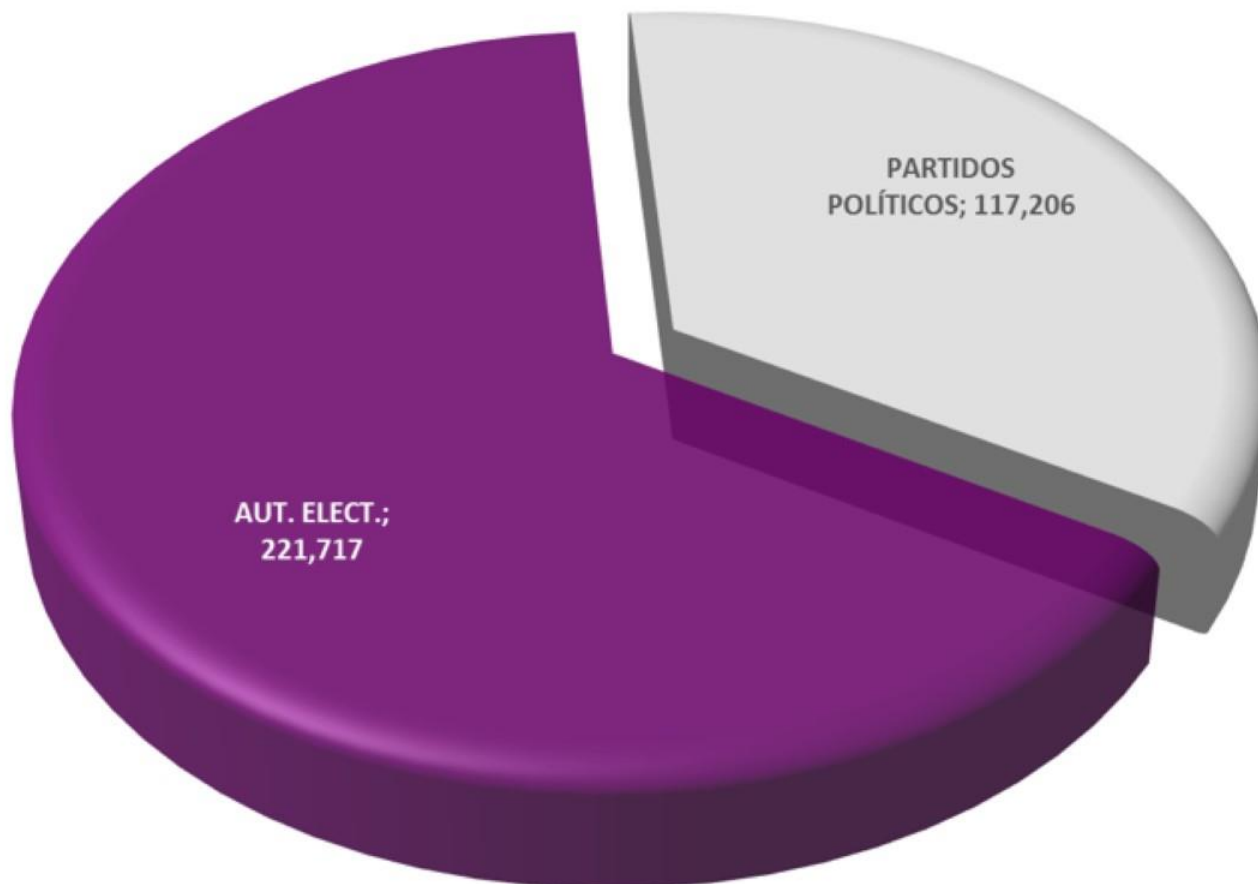
MEDIO	PÓRTAL	TIPO	CÓMENTARIO
	GOOGLE	MOTORES DE BÚSQUEDA (ENLACES PATROCINADOS Y ESPACIOS PUBLICITARIOS)	BUSCADOR / SIN NOTAS REFERENTES AL PROCESO ELECTORAL 2017-2018, PARA LA ELECCIÓN DE ALCALDÍAS Y DIPUTACIONES LOCALES DEL ESTADO DE MÉXICO.
	FACEBOOK	REDES SOCIALES* (ESPACIOS PUBLICITARIOS)	RED SOCIAL/ PUBLICIDAD/ SIN NOTAS REFERENTES AL PROCESO ELECTORAL 2017-2018, PARA LA ELECCIÓN DE ALCALDÍAS Y DIPUTACIONES LOCALES DEL ESTADO DE MÉXICO.
	TWITTER	REDES SOCIALES* (ESPACIOS PUBLICITARIOS)	RED SOCIAL/ PUBLICIDAD/ SIN NOTAS REFERENTES AL PROCESO ELECTORAL 2017-2018, PARA LA ELECCIÓN DE ALCALDÍAS Y DIPUTACIONES LOCALES DEL ESTADO DE MÉXICO.
	INSTAGRAM	REDES SOCIALES* (ESPACIOS PUBLICITARIOS)	RED SOCIAL/ PUBLICIDAD/ SIN NOTAS REFERENTES AL PROCESO ELECTORAL 2017-2018, PARA LA ELECCIÓN DE ALCALDÍAS Y DIPUTACIONES LOCALES DEL ESTADO DE MÉXICO.
	RECORD	SITIOS DE NOTICIAS NACIONALES (ESPACIOS PUBLICITARIOS)	SIN NOTAS REFERENTES AL PROCESO ELECTORAL 2017-2018, PARA LA ELECCIÓN DE ALCALDÍAS Y DIPUTACIONES LOCALES DEL ESTADO DE MÉXICO.
	EL PAÍS	SITIOS DE NOTICIAS NACIONALES (ESPACIOS PUBLICITARIOS)	SIN NOTAS REFERENTES AL PROCESO ELECTORAL 2017-2018, PARA LA ELECCIÓN DE ALCALDÍAS Y DIPUTACIONES LOCALES DEL ESTADO DE MÉXICO.
	EL ECONOMISTA	SITIOS DE NOTICIAS NACIONALES (ESPACIOS PUBLICITARIOS)	SIN NOTAS REFERENTES AL PROCESO ELECTORAL 2017-2018, PARA LA ELECCIÓN DE ALCALDÍAS Y DIPUTACIONES LOCALES DEL ESTADO DE MÉXICO.
	REVISTA ETCÉTERA	SITIOS DE NOTICIAS NACIONALES (ESPACIOS PUBLICITARIOS)	SIN NOTAS REFERENTES AL PROCESO ELECTORAL 2017-2018, PARA LA ELECCIÓN DE ALCALDÍAS Y DIPUTACIONES LOCALES DEL ESTADO DE MÉXICO.
	IMAGEN POLÍTICA DE MÉXICO Y DEL MUNDO	SITIOS DE NOTICIAS ESTATALES Y REGIONALES (ESPACIOS PUBLICITARIOS)	NÓ SE PUBLICAN NOTAS INFORMATIVAS EN LA PÁGINA, ÚNICAMENTE APARECEN LOS LINKS DE OTROS ESPACIOS NOTICIOSOS.
	ULTRA RADIO	PÓRTALES DE RADIODIFUSORAS Y TELEVISORAS (ESPACIOS PUBLICITARIOS)	SIN NOTAS REFERENTES AL PROCESO ELECTORAL 2017-2018, PARA LA ELECCIÓN DE ALCALDÍAS Y DIPUTACIONES LOCALES DEL ESTADO DE MÉXICO.
	CNN MÉXICO (MEXICO.CNN.COM)	PÓRTALES DE RADIODIFUSORAS Y TELEVISORAS (ESPACIOS PUBLICITARIOS)	LAS NOTAS REDIRIGEN A CNN EXPANSIÓN.
	UNIVISIÓN (WWW.UNIVISION.COM)	PÓRTALES DE RADIODIFUSORAS Y TELEVISORAS (ESPACIOS PUBLICITARIOS)	SIN NOTAS REFERENTES AL PROCESO ELECTORAL 2017-2018, PARA LA ELECCIÓN DE ALCALDÍAS Y DIPUTACIONES LOCALES DEL ESTADO DE MÉXICO.
INTERNET	YOUTUBE	PÓRTALES DIVERSOS (ESPACIOS PUBLICITARIOS)	RED SOCIAL/ PUBLICIDAD/ SIN NOTAS REFERENTES AL PROCESO ELECTORAL 2017-2018, PARA LA ELECCIÓN DE ALCALDÍAS Y DIPUTACIONES LOCALES DEL ESTADO DE MÉXICO.
	MERCADO LIBRE	PÓRTALES DIVERSOS (ESPACIOS PUBLICITARIOS)	NÓ SE PUBLICAN NOTAS INFORMATIVAS EN LA PÁGINA.
	SEGUNDA MANO	PÓRTALES DIVERSOS (ESPACIOS PUBLICITARIOS)	NÓ SE PUBLICAN NOTAS INFORMATIVAS EN LA PÁGINA.
	TARINGA	PÓRTALES DIVERSOS (ESPACIOS PUBLICITARIOS)	NÓ SE PUBLICAN NOTAS INFORMATIVAS EN LA PÁGINA.
	MEDIÓ TIEMPO	PÓRTALES DIVERSOS (ESPACIOS PUBLICITARIOS)	SIN NOTAS REFERENTES AL PROCESO ELECTORAL 2017-2018, PARA LA ELECCIÓN DE ALCALDÍAS Y DIPUTACIONES LOCALES DEL ESTADO DE MÉXICO.
	ESMAS	PÓRTALES DIVERSOS (ESPACIOS PUBLICITARIOS)	LAS NOTAS REDIRIGEN A NOTICIEROS TELEVISIA.
	PARTIDO ACCIÓN NACIONAL	PÁGINAS OFICIALES DE LOS PARTIDOS POLÍTICOS	SIN NOTAS REFERENTES AL PROCESO ELECTORAL 2017-2018, PARA LA ELECCIÓN DE ALCALDÍAS Y DIPUTACIONES LOCALES DEL ESTADO DE MÉXICO.
	PARTIDO DE LA REVOLUCIÓN DEMOCRÁTICA	PÁGINAS OFICIALES DE LOS PARTIDOS POLÍTICOS	SIN NOTAS REFERENTES AL PROCESO ELECTORAL 2017-2018, PARA LA ELECCIÓN DE ALCALDÍAS Y DIPUTACIONES LOCALES DEL ESTADO DE MÉXICO.
	MÓVIMIENTO CIUDADANO	PÁGINAS OFICIALES DE LOS PARTIDOS POLÍTICOS	SIN NOTAS REFERENTES AL PROCESO ELECTORAL 2017-2018, PARA LA ELECCIÓN DE ALCALDÍAS Y DIPUTACIONES LOCALES DEL ESTADO DE MÉXICO.
	PARTIDO NUEVA ALIANZA	PÁGINAS OFICIALES DE LOS PARTIDOS POLÍTICOS	SIN NOTAS REFERENTES AL PROCESO ELECTORAL 2017-2018, PARA LA ELECCIÓN DE ALCALDÍAS Y DIPUTACIONES LOCALES DEL ESTADO DE MÉXICO.
	MÓRENA	PÁGINAS OFICIALES DE LOS PARTIDOS POLÍTICOS	SIN NOTAS REFERENTES AL PROCESO ELECTORAL 2017-2018, PARA LA ELECCIÓN DE ALCALDÍAS Y DIPUTACIONES LOCALES DEL ESTADO DE MÉXICO.
	PARTIDO ENCUENTRO SOCIAL	PÁGINAS OFICIALES DE LOS PARTIDOS POLÍTICOS	SIN NOTAS REFERENTES AL PROCESO ELECTORAL 2017-2018, PARA LA ELECCIÓN DE ALCALDÍAS Y DIPUTACIONES LOCALES DEL ESTADO DE MÉXICO.
	VÍA RADICAL	PÁGINAS OFICIALES DE LOS PARTIDOS POLÍTICOS	SIN NOTAS REFERENTES AL PROCESO ELECTORAL 2017-2018, PARA LA ELECCIÓN DE ALCALDÍAS Y DIPUTACIONES LOCALES DEL ESTADO DE MÉXICO.

Monitoreo Cuantitativo Medios Electrónicos, Impresos e Internet Elecciones de Diputados Locales y Miembros de Ayuntamientos.

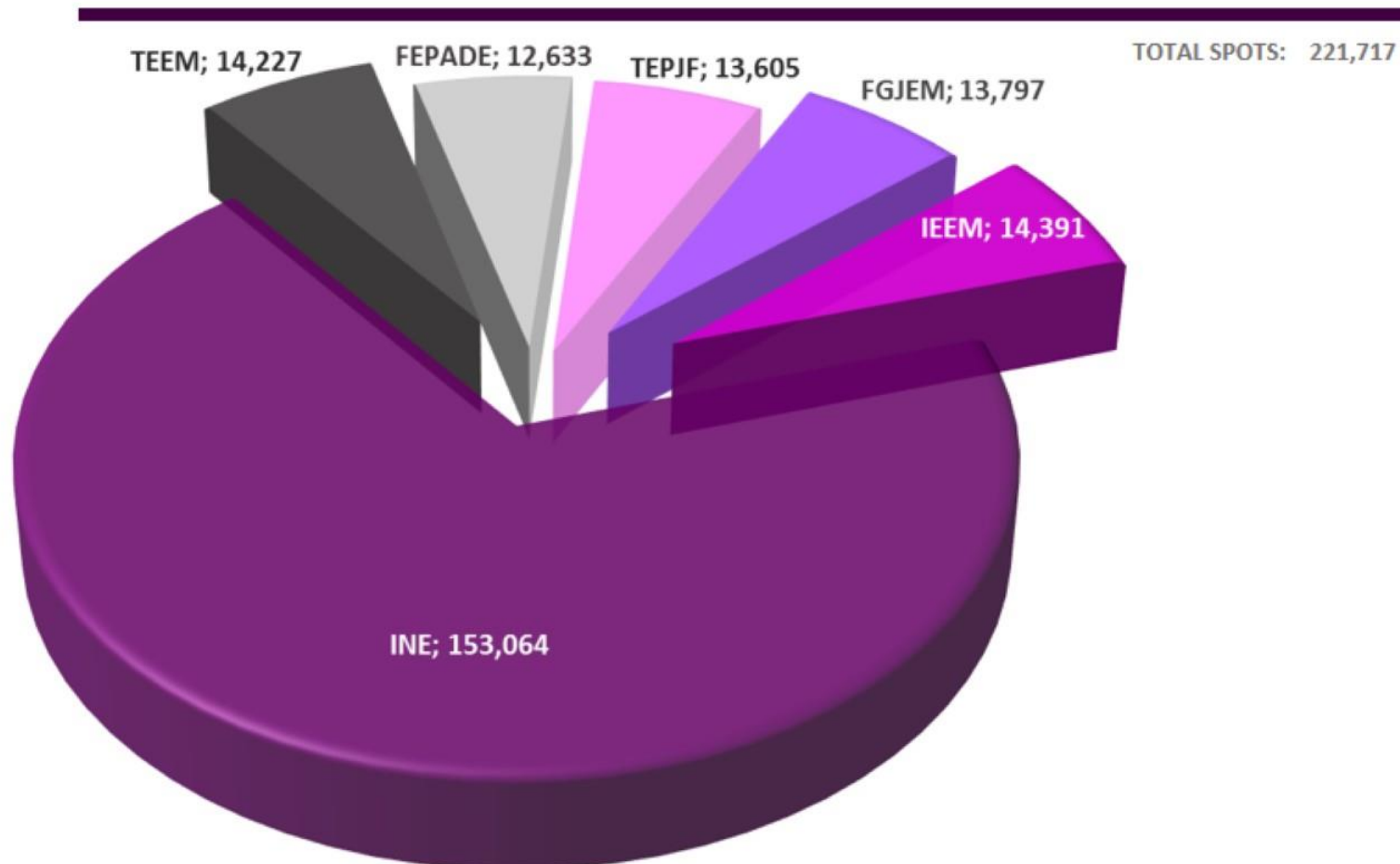
Monitoreo Cuantitativo

Radio

DISTRIBUCIÓN POR TIPO DE PROPAGANDA RADIO

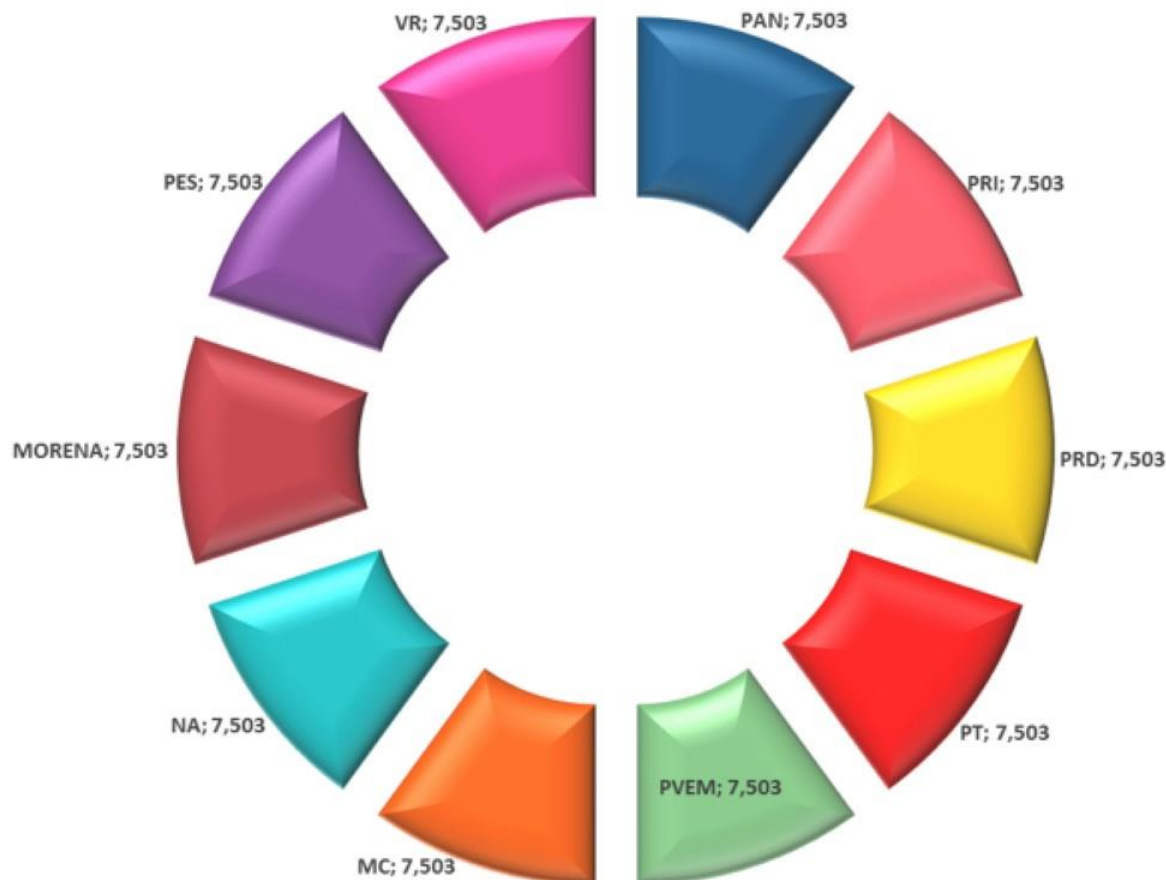


Representación del total de propaganda registrada. En el Informe Final del Periodo de Intercampaña para las elecciones de diputados locales y miembros de ayuntamientos, del 12 de febrero al 23 de mayo de 2018, la gráfica muestra que la mayor actividad propagandística se concentró en Autoridades Electorales.



Representación del total de propaganda registrada de autoridades electorales. En el Informe Final del Periodo de Intercampaña para las elecciones de diputados locales y miembros de ayuntamientos, del 12 de febrero al 23 de mayo de 2018, la gráfica muestra que la mayor actividad propagandística se concentró en el Instituto Nacional Electoral con un total de 153,064 spots.

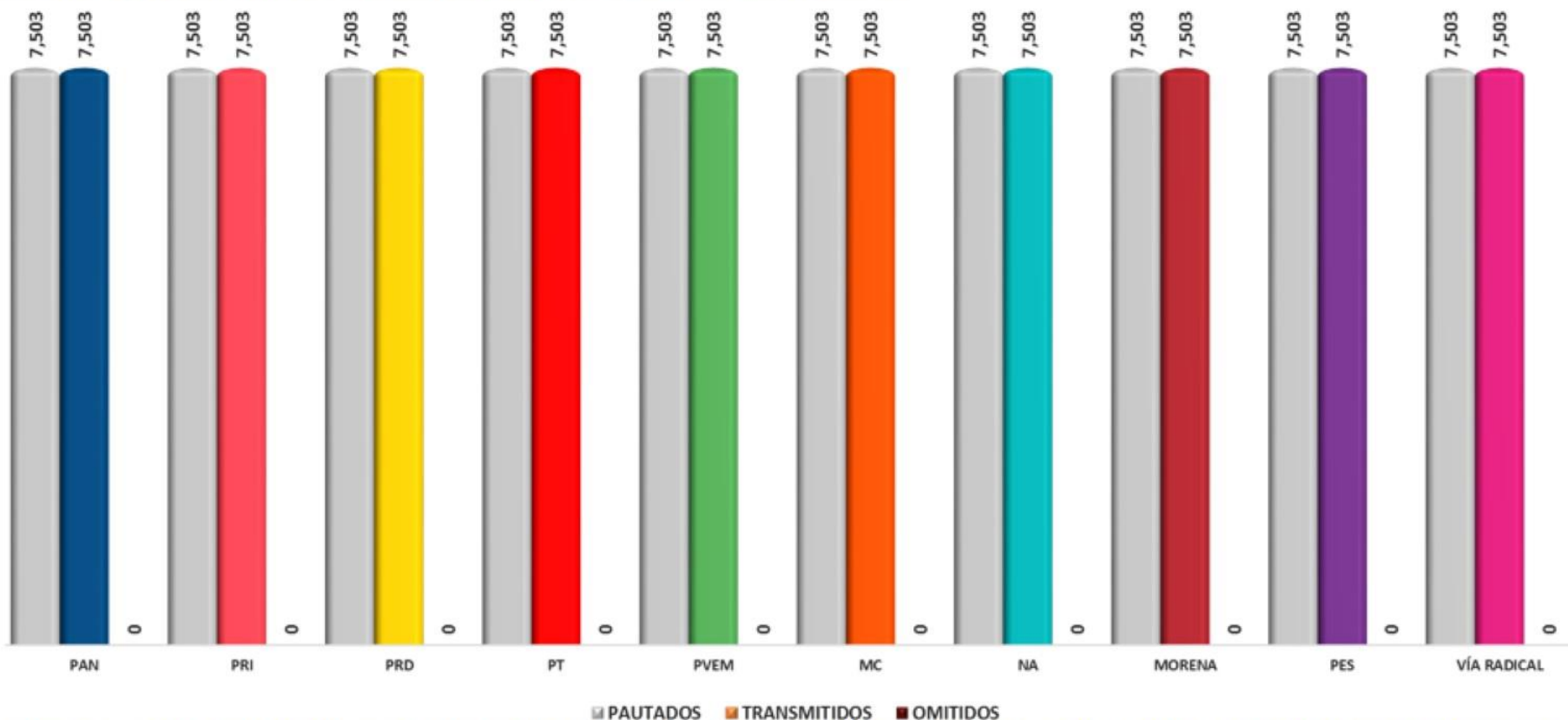
PARTIDOS POLÍTICOS RADIO



TOTAL SPOTS: 75,030

Representación del total de propaganda registrada en partidos políticos en el bloque uno de emisoras de radio. En el Informe Final del Periodo de Intercampaña para las elecciones de diputados locales y miembros de ayuntamientos, del 12 de febrero al 23 de mayo de 2018, la gráfica muestra que la totalidad de la actividad propagandística se concentró en todos los partidos políticos con 7,503 spots cada uno.

NOTA: Las estaciones XEPJ-AM EL FONÓGRAFO 1150 AM y XEQR RADIO CENTRO 1030 AM fusionan contenidos a la estación XEN-AM LA 69 690 AM, por lo que solo se consideró para monitoreo ésta última. Las estaciones XENET-AM 1320 y XEINFO-AM 1560, ambas desaparecidas por litigio en 2008 tampoco se consideran para monitoreo, así como la estación XEDA-AM Radio Trece 1290 AM que salió del aire en 2015 y por último XERC-AM Formato 21 790 AM que sale del aire en 2017. Por consecuencia el número de estaciones monitoreadas se reduce en el bloque 1.



La gráfica compara los spots pautados vs spots transmitidos y omitidos en emisoras del primer bloque de pauta, en el Informe Final del Periodo de Intercampaña para las elecciones de diputados locales y miembros de ayuntamientos, del 12 de febrero al 23 de mayo de 2018.

NOTA: Las estaciones XEPJ-AM EL FONÓGRAFO 1150 AM y XEQR RADIO CENTRO 1030 AM fusionan contenidos a la estación XEN-AM LA 69 690 AM, por lo que solo se consideró para monitoreo ésta última. Las estaciones XENET-AM 1320 y XEINFO-AM 1560, ambas desaparecidas por litigio en 2008 tampoco se consideran para monitoreo, así como la estación XEDA-AM Radio Trece 1290 AM que salió del aire en 2015 y por último XERC-AM Formato 21 790 AM que sale del aire en 2017. Por consecuencia el número de estaciones monitoreadas se reduce de 65 a 61 estaciones, en el bloque 1.

PAUTA PERIODO INTERCAMPAÑAS 12 FEBRERO - 23 DE MAYO DE 2018 BLOQUE 1

PARTIDO	PAUTADOS	TRANSMITIDOS	OMITIDOS	% CUMPLIMIENTO
PAN	7,503	7,503	0	100.00%
PRI	7,503	7,503	0	100.00%
PRD	7,503	7,503	0	100.00%
PT	7,503	7,503	0	100.00%
PVEM	7,503	7,503	0	100.00%
MC	7,503	7,503	0	100.00%
NA	7,503	7,503	0	100.00%
MORENA	7,503	7,503	0	100.00%
PES	7,503	7,503	0	100.00%
VÍA RADICAL	7,503	7,503	0	100.00%
TOTAL	75,030	75,030	0	100.00%

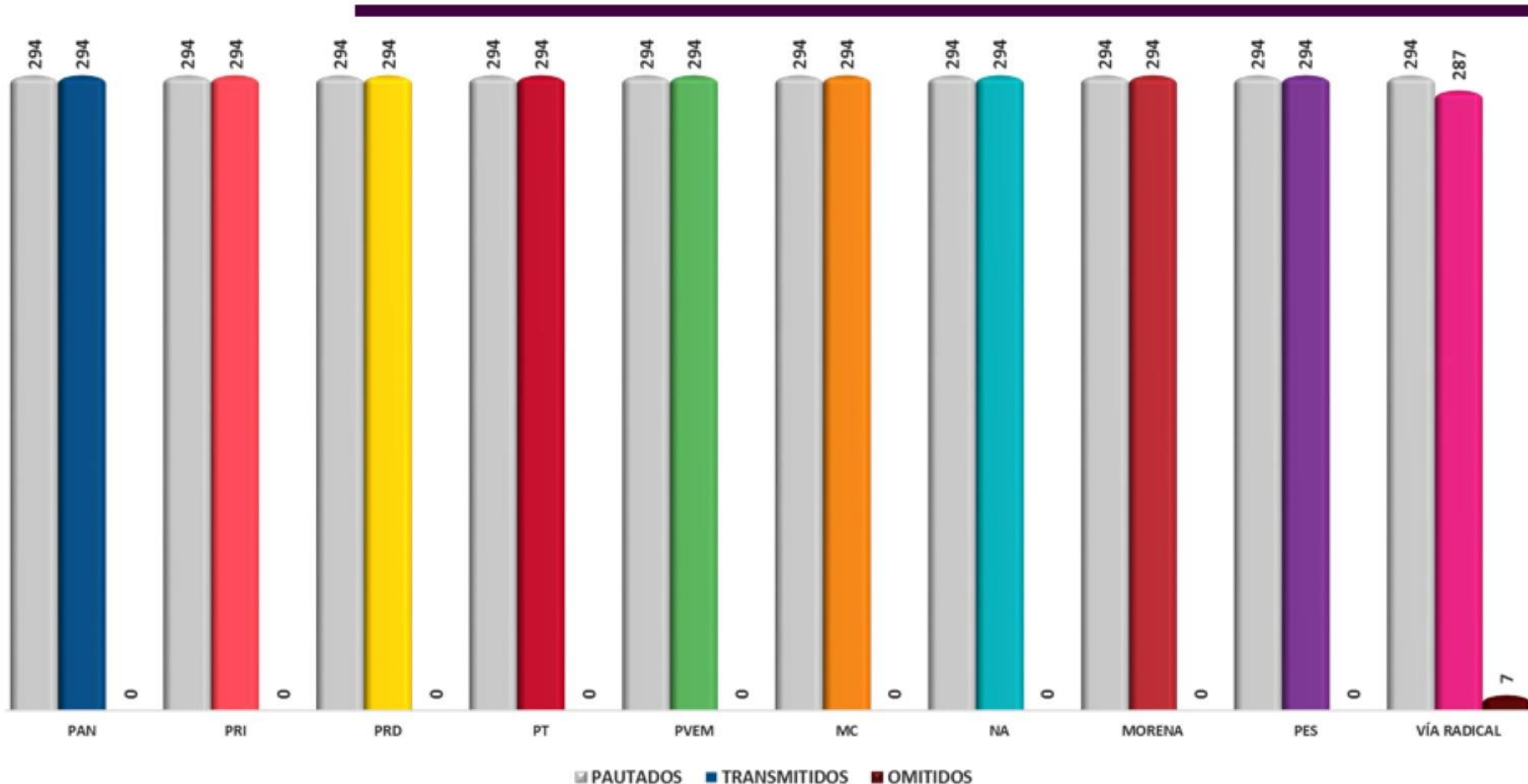
En el detalle se comparan los spots pautados vs spots transmitidos y omitidos, así como el porcentaje de cumplimiento correspondientes a cada uno de los partidos políticos del primer bloque de pauta, en el Informe Final del Periodo de Intercampaña para las elecciones de diputados locales y miembros de ayuntamientos, del 12 de febrero al 23 de mayo de 2018.



TOTAL SPOTS: 2,933

Representación del total de propaganda registrada en partidos políticos en el bloque dos de emisoras de radio. En el Informe Final del Periodo de Intercampaña para las elecciones de diputados locales y miembros de ayuntamientos, del 12 de febrero al 23 de mayo de 2018, la gráfica muestra que la mayor actividad propagandística se concentró en la mayoría de los partidos con un total de 294 spots cada uno.

COMPARATIVO SPOTS PAUTADOS VS SPOTS TRANSMITIDOS RADIO



La gráfica compara los spots pautaados vs spots transmitidos y omitidos en emisoras del segundo bloque de pauta, en el Informe Final del Periodo de Intercampaña para las elecciones de diputados locales y miembros de ayuntamientos, del 12 de febrero al 23 de mayo de 2018.

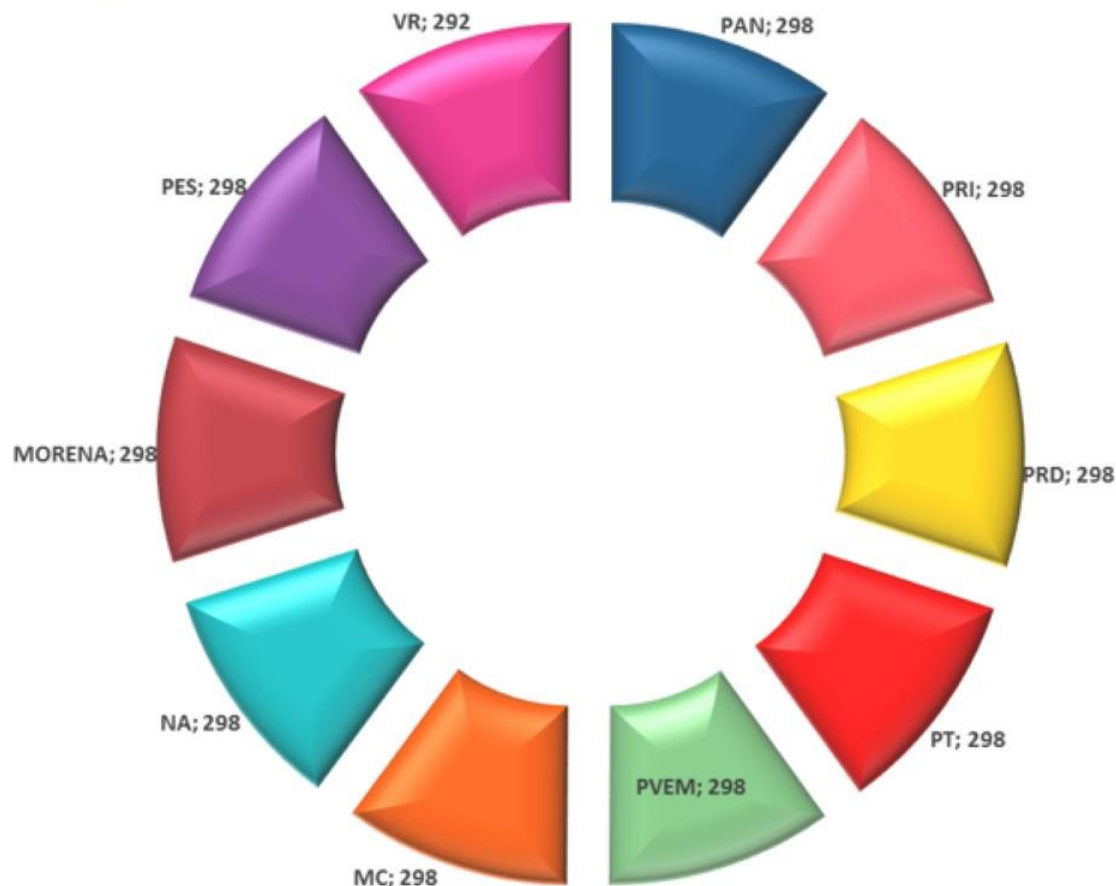
Informe Final del Periodo de Intercampaña.
del 12 de febrero al 23 de mayo de 2018

PAUTA PERIODO INTERCAMPAÑAS 12 FEBRERO - 23 DE MAYO DE 2018 BLOQUE 2

PARTIDO	PAUTADOS	TRANSMITIDOS	OMITIDOS	% CUMPLIMIENTO
PAN	294	294	0	100.00%
PRI	294	294	0	100.00%
PRD	294	294	0	100.00%
PT	294	294	0	100.00%
PVEM	294	294	0	100.00%
MC	294	294	0	100.00%
NA	294	294	0	100.00%
MORENA	294	294	0	100.00%
PES	294	294	0	100.00%
VÍA RADICAL	294	287	7	97.62%
TOTAL	2,940	2,933	7	99.76%

En el detalle se comparan los spots pautados vs spots transmitidos y omitidos, así como el porcentaje de cumplimiento correspondientes a cada uno de los partidos políticos del segundo bloque de pauta, en el Informe Final del Periodo de Intercampaña para las elecciones de diputados locales y miembros de ayuntamientos, del 12 de febrero al 23 de mayo de 2018.

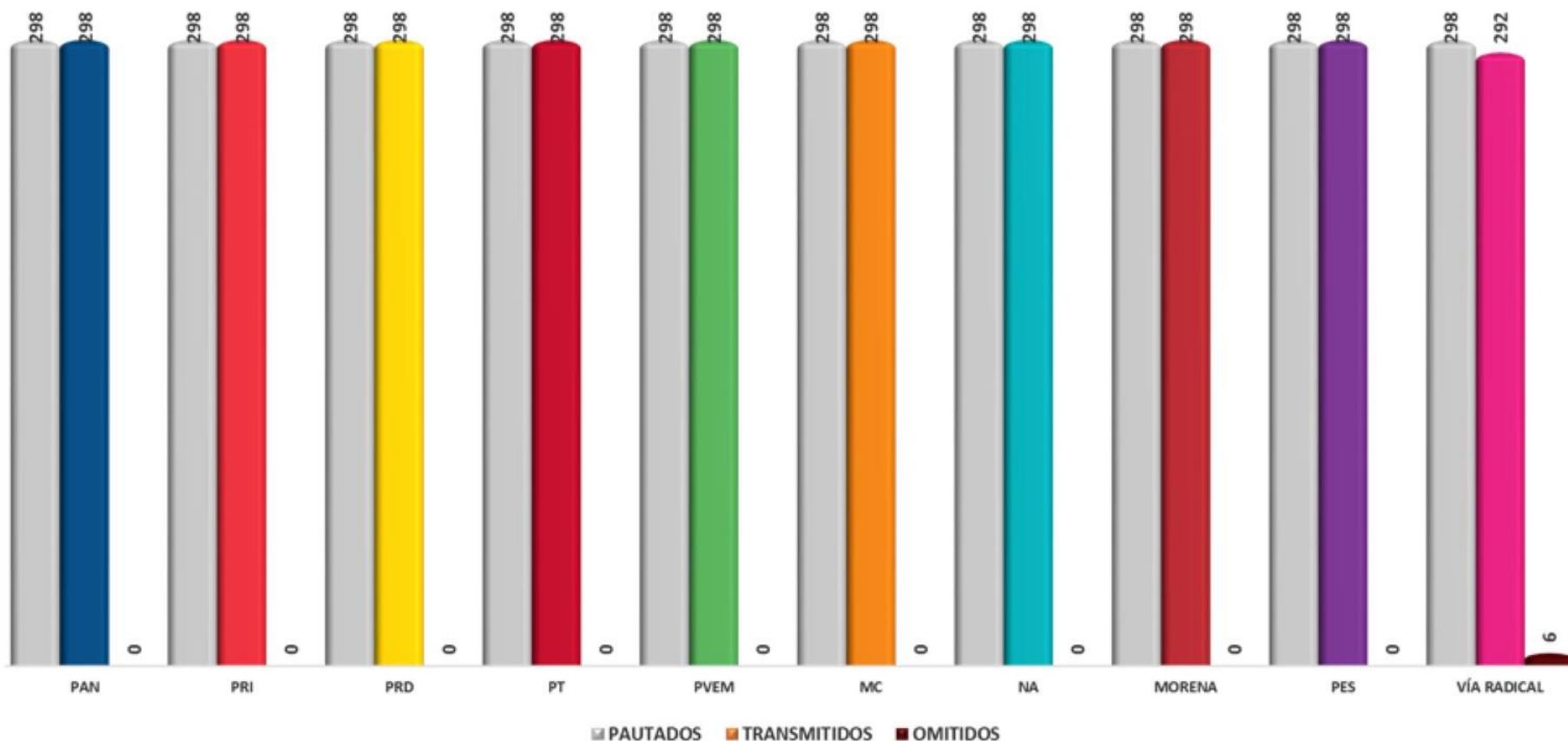
PARTIDOS POLÍTICOS RADIO



TOTAL SPOTS: 2,974

Representación del total de propaganda registrada en partidos políticos en el bloque tres de emisoras de radio. En el Informe Final del Periodo de Intercampaña para las elecciones de diputados locales y miembros de ayuntamientos, del 12 de febrero al 23 de mayo de 2018, la gráfica muestra que la mayor actividad propagandística se concentró en la mayoría de los partidos políticos con un total de 298 spots cada uno.

COMPARATIVO SPOTS PAUTADOS VS SPOTS TRANSMITIDOS RADIO



La gráfica compara los spots pautados vs spots transmitidos y omitidos en emisoras del tercer bloque de pauta, en el Informe Final del Periodo de Intercampaña para las elecciones de diputados locales y miembros de ayuntamientos, del 12 de febrero al 23 de mayo de 2018.

PAUTA PERIODO INTERCAMPAÑAS 12 FEBRERO - 23 DE MAYO DE 2018 BLOQUE 3

PARTIDO	PAUTADOS	TRANSMITIDOS	OMITIDOS	% CUMPLIMIENTO
PAN	298	298	0	100.00%
PRI	298	298	0	100.00%
PRD	298	298	0	100.00%
PT	298	298	0	100.00%
PVEM	298	298	0	100.00%
MC	298	298	0	100.00%
NA	298	298	0	100.00%
MORENA	298	298	0	100.00%
PES	298	298	0	100.00%
VÍA RADICAL	298	292	6	97.99%
TOTAL	2,980	2,974	6	99.80%

En el detalle se comparan los spots pautados vs spots transmitidos y omitidos, así como el porcentaje de cumplimiento correspondientes a cada uno de los partidos políticos del tercer bloque de pauta, en el Informe Final del Periodo de Intercampaña para las elecciones de diputados locales y miembros de ayuntamientos, del 12 de febrero al 23 de mayo de 2018.

PARTIDOS POLÍTICOS RADIO

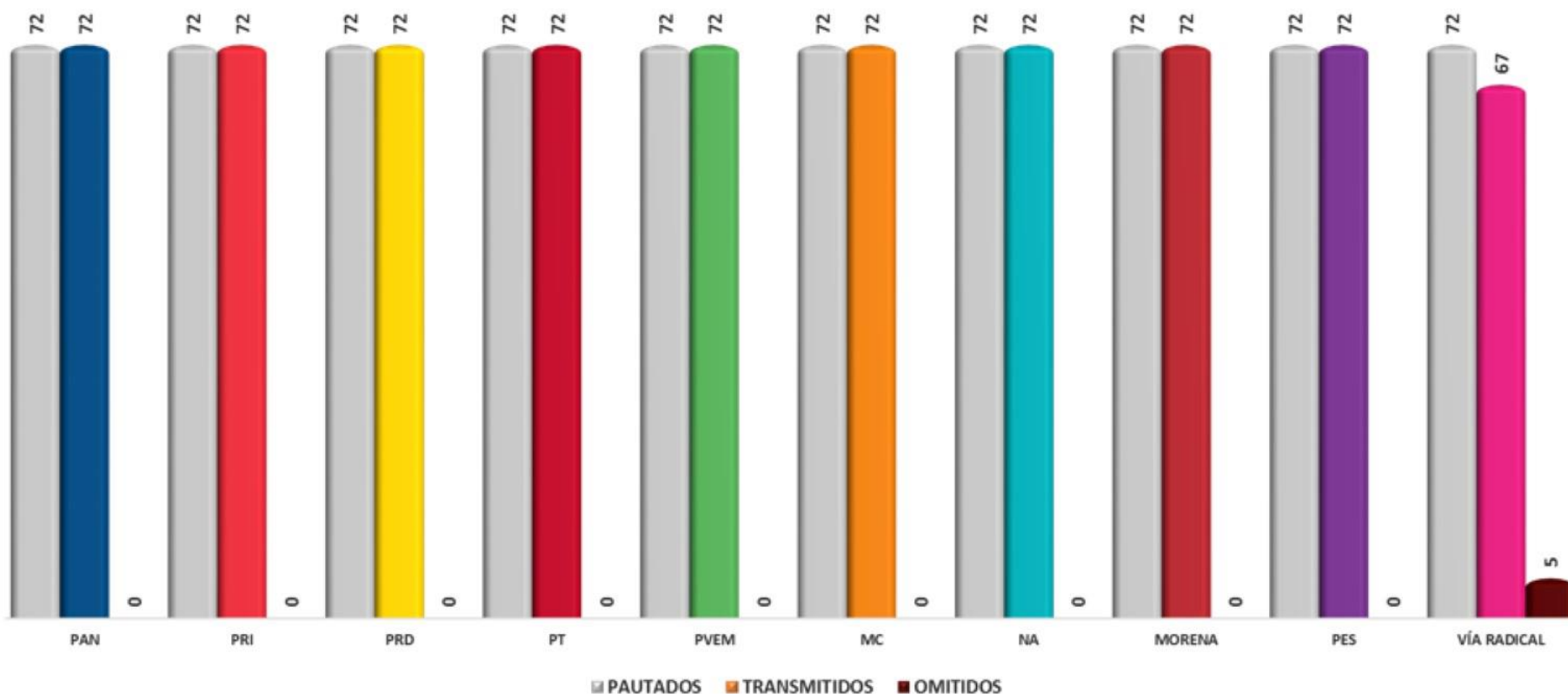


TOTAL SPOTS: 715

Representación del total de propaganda registrada en partidos políticos en el bloque cuatro de emisoras de radio. En el Informe Final del Periodo de Intercampaña para las elecciones de diputados locales y miembros de ayuntamientos, del 12 de febrero al 23 de mayo de 2018, la gráfica muestra que la mayor actividad propagandística se concentró en la mayoría de los partidos políticos con un total de 72 spots cada uno.

COMPARATIVO SPOTS PAUTADOS VS SPOTS TRANSMITIDOS RADIO

NOTA: En este bloque de estaciones se hace referencia al monitoreo de 5 emisoras con misma frecuencia y diferentes siglas en pauta (XHUAMA-FM, XHUAMC-FM, XHUAMI-FM, XHUAMR-FM y XHUAMX-FM, UAM RADIO 94.1), por lo cual para efectos de monitoreo se contará como una sola estación de radio, ya que cuenta con la misma señal. Por consecuencia el número de estaciones monitoreadas se reduce a 1, en el bloque 4.



La gráfica compara los spots pautados vs spots transmitidos y omitidos en emisoras del cuarto bloque de pauta, en el Informe Final del Periodo de Intercampaña para las elecciones de diputados locales y miembros de ayuntamientos, del 12 de febrero al 23 de mayo de 2018.

Informe Final del Periodo de Intercampaña.
del 12 de febrero al 23 de mayo de 2018

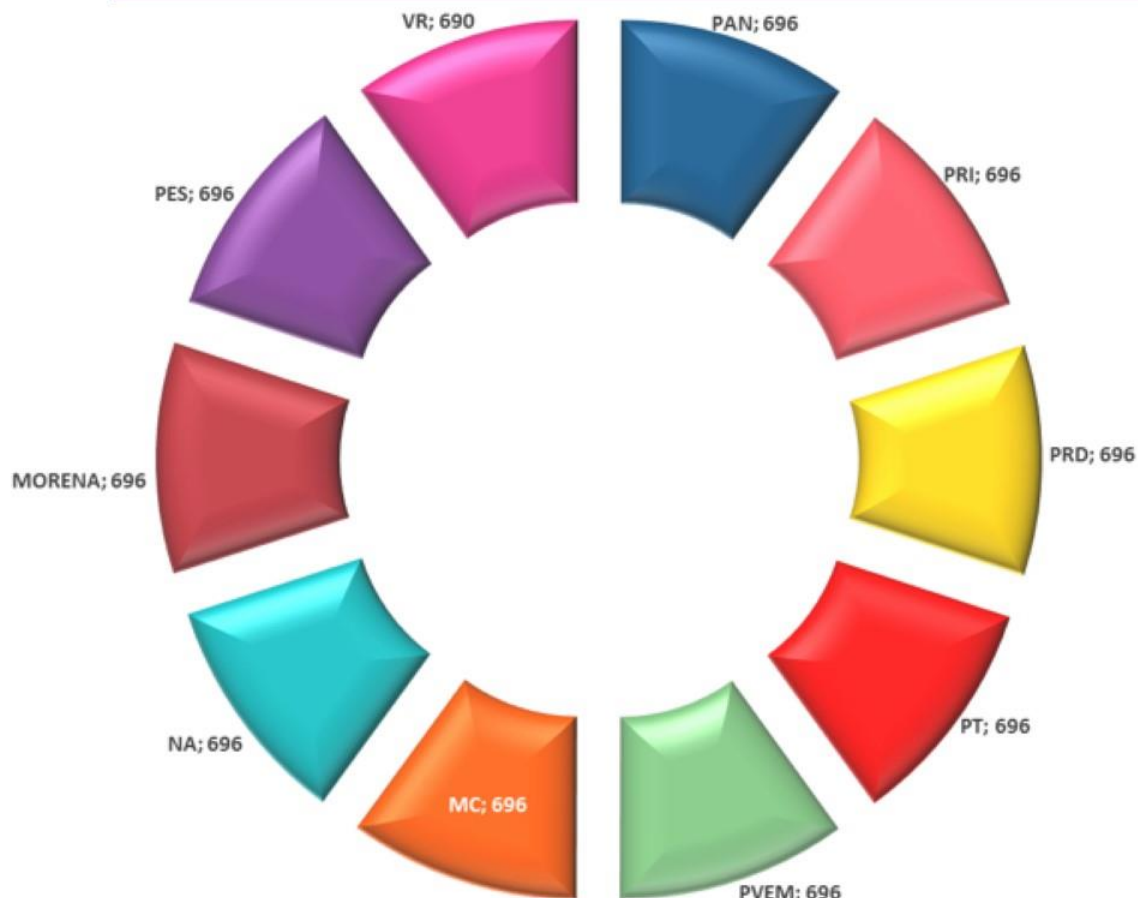
NOTA: En este bloque de estaciones se hace referencia al monitoreo de 5 emisoras con misma frecuencia y diferentes siglas en pauta, por lo cual para efectos de monitoreo se contará como una sola estación de radio, ya que cuenta con la misma señal. Por consecuencia el número de estaciones monitoreadas se reduce a 1, en el bloque 4.

PAUTA PERIODO INTERCAMPAÑAS 12 FEBRERO - 23 DE MAYO DE 2018 BLOQUE 4

PARTIDO	PAUTADOS	TRANSMITIDOS	OMITIDOS	% CUMPLIMIENTO
PAN	72	72	0	100.00%
PRI	72	72	0	100.00%
PRD	72	72	0	100.00%
PT	72	72	0	100.00%
PVEM	72	72	0	100.00%
MC	72	72	0	100.00%
NA	72	72	0	100.00%
MORENA	72	72	0	100.00%
PES	72	72	0	100.00%
VÍA RADICAL	72	67	5	93.06%
TOTAL	720	715	5	99.31%

En el detalle se comparan los spots pautados vs spots transmitidos y omitidos, así como el porcentaje de cumplimiento correspondientes a cada uno de los partidos políticos del cuarto bloque de pauta, en el Informe Final del Periodo de Intercampaña para las elecciones de diputados locales y miembros de ayuntamientos, del 12 de febrero al 23 de mayo de 2018.

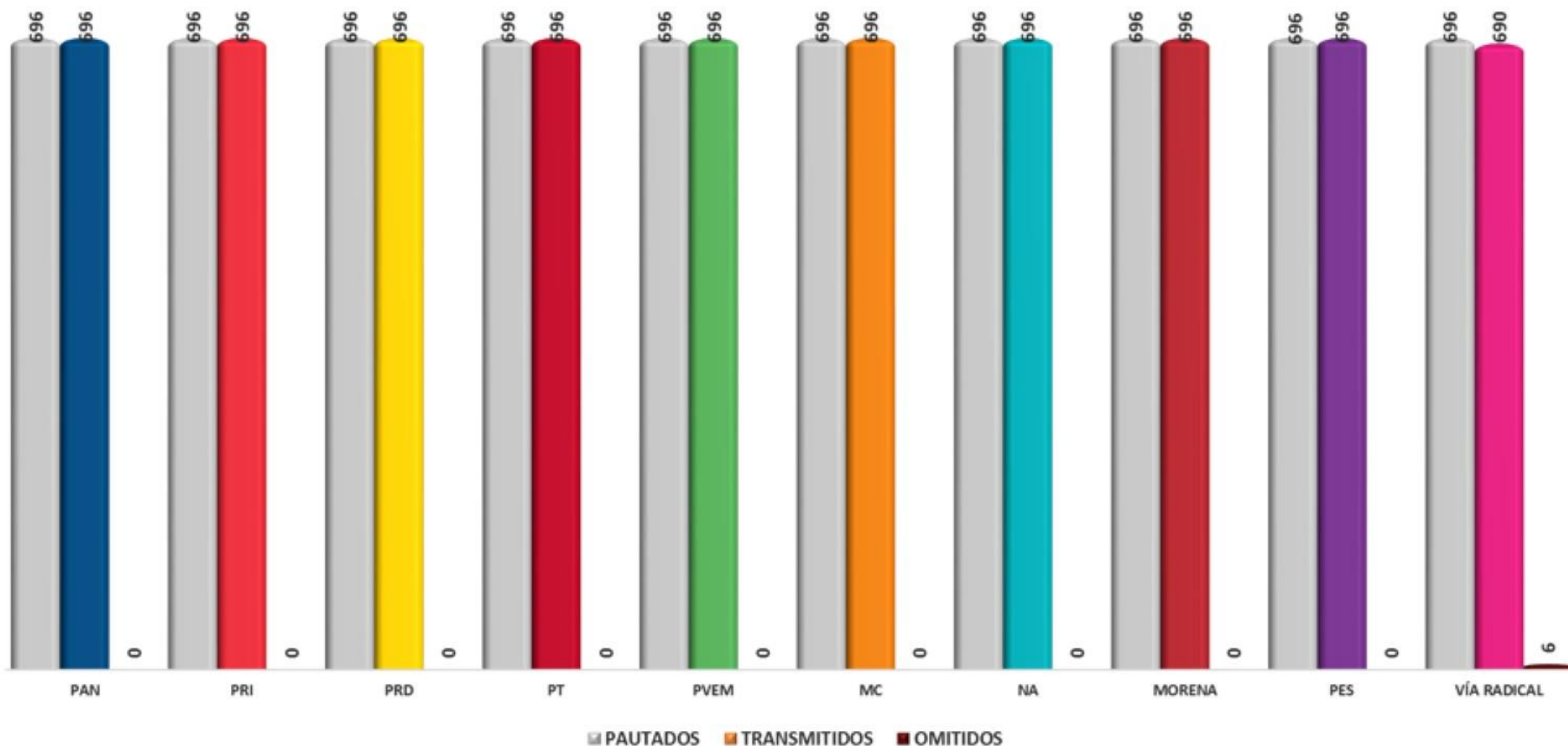
PARTIDOS POLÍTICOS RADIO



TOTAL SPOTS: 6,954

Representación del total de propaganda registrada en partidos políticos en el bloque cinco de emisoras de radio. En el Informe Final del Periodo de Intercampaña para las elecciones de diputados locales y miembros de ayuntamientos, del 12 de febrero al 23 de mayo de 2018, la gráfica muestra que la mayor actividad propagandística se concentró en la mayoría de los partidos políticos con un total de 696 spots cada uno.

COMPARATIVO SPOTS PAUTADOS VS SPOTS TRANSMITIDOS RADIO



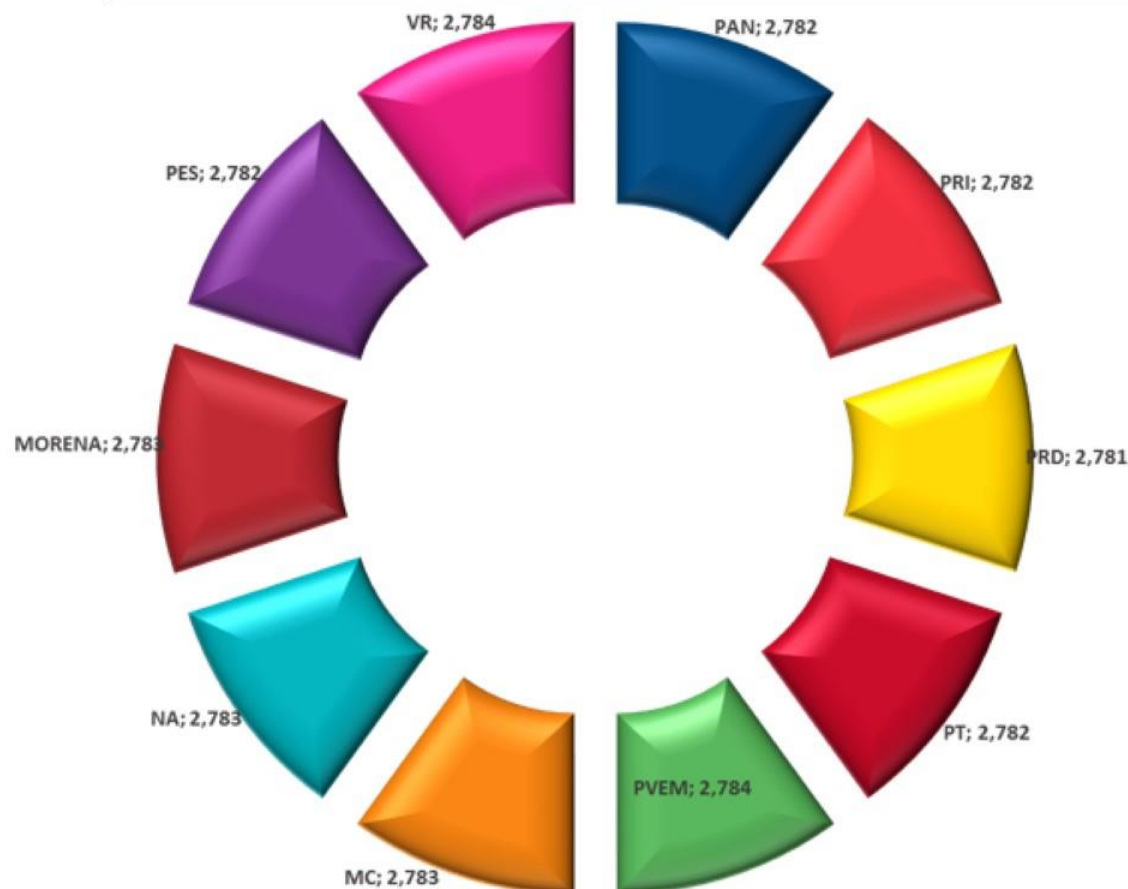
La gráfica compara los spots pautados vs spots transmitidos y omitidos en emisoras del quinto bloque de pauta, en el Informe Final del Periodo de Intercampaña para las elecciones de diputados locales y miembros de ayuntamientos, del 12 de febrero al 23 de mayo de 2018.

PAUTA PERIODO INTERCAMPAÑAS 12 FEBRERO - 23 DE MAYO DE 2018 BLOQUE 5

PARTIDO	PAUTADOS	TRANSMITIDOS	OMITIDOS	% CUMPLIMIENTO
PAN	696	696	0	100.00%
PRI	696	696	0	100.00%
PRD	696	696	0	100.00%
PT	696	696	0	100.00%
PVEM	696	696	0	100.00%
MC	696	696	0	100.00%
NA	696	696	0	100.00%
MORENA	696	696	0	100.00%
PES	696	696	0	100.00%
VÍA RADICAL	696	690	6	99.14%
TOTAL	6,960	6,954	6	99.91%

En el detalle se comparan los spots pautados vs spots transmitidos y omitidos, así como el porcentaje de cumplimiento correspondientes a cada uno de los partidos políticos del quinto bloque de pauta, en el Informe Final del Periodo de Intercampaña para las elecciones de diputados locales y miembros de ayuntamientos, del 12 de febrero al 23 de mayo de 2018.

PARTIDOS POLÍTICOS RADIO

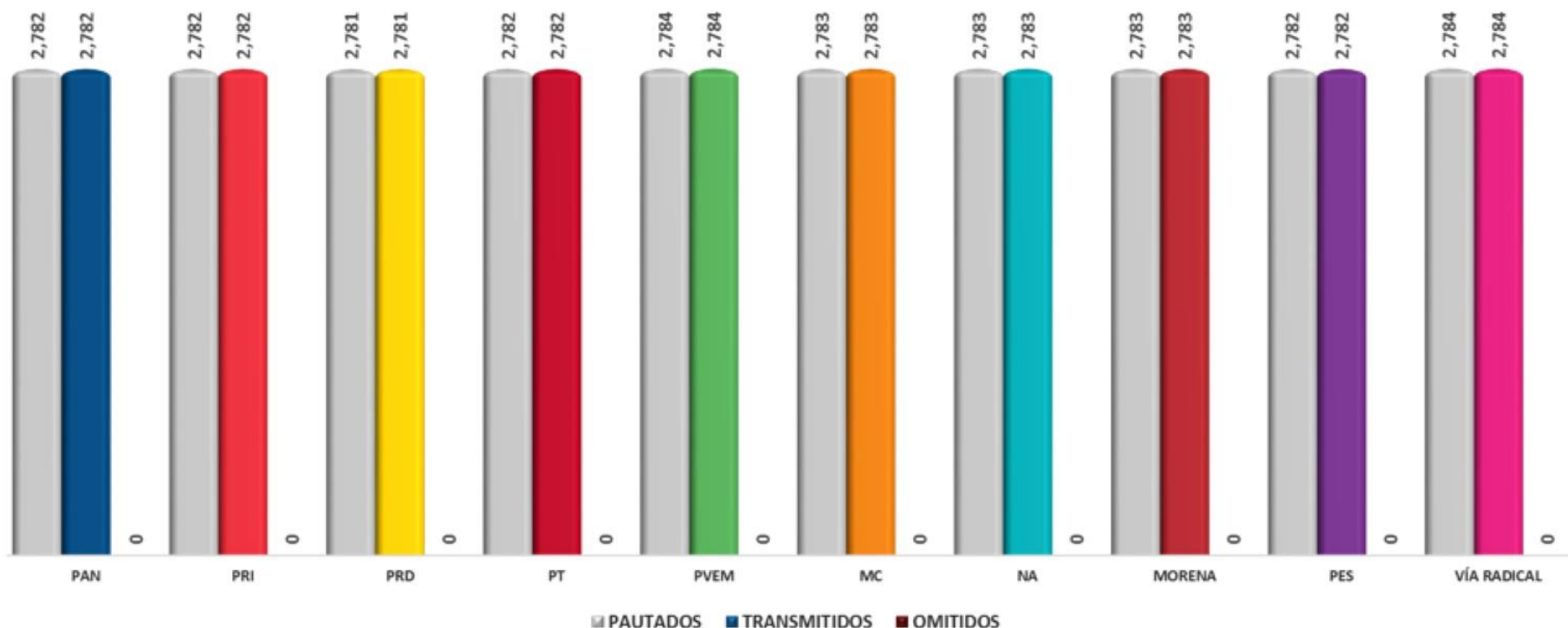


TOTAL SPOTS: 27,826

Representación del total de propaganda registrada en partidos políticos en el bloque seis de emisoras de radio. En el Informe Final del Periodo de Intercampaña para las elecciones de diputados locales y miembros de ayuntamientos, del 12 de febrero al 23 de mayo de 2018, la gráfica muestra que la mayor actividad propagandística se concentró en el PVEM y VR con un total de 2,784 spots cada uno.

COMPARATIVO SPOTS PAUTADOS VS SPOTS TRANSMITIDOS RADIO

NOTA: En este bloque de estaciones la estación XHPAMM-FM 91.3, sin nombre comercial, dicha estación obtiene su concesión en 2017 y aún no inicia transmisiones, así como la estación XHLUV-FM Calentana Luvimex, 96.5 FM no se toma en cuenta para el Informe Final del Periodo de Intercampaña para las elecciones de diputados locales y miembros de ayuntamientos, del 12 de febrero al 23 de mayo de 2018; en el caso de la estación Calentana se debe a la ausencia de spots; se encuentra con transmisiones normales pero no se detectan spots referentes al proceso electoral. La estación XEUACH-AM Radio Chapingo 1610 AM hasta el día 29 de marzo de 2018 se considera para este bloque, ya que para el resto del periodo sufre cambios en la distribución de spots por día y por consecuencia se contabiliza como bloque número 7 a partir del día 30 de marzo de 2018.



La gráfica compara los spots pautados vs spots transmitidos y omitidos en emisoras del sexto bloque de pauta, en el Informe Final del Periodo de Intercampaña para las elecciones de diputados locales y miembros de ayuntamientos, del 12 de febrero al 23 de mayo de 2018.

NOTA: En este bloque de estaciones la estación XHPAMM-FM 91.3, sin nombre comercial, dicha estación obtiene su concesión en 2017 y aún no inicia transmisiones, así como la estación XHLUV-FM Calentana Luvimex, 96.5 FM no se toma en cuenta para el Informe Final del Periodo de Intercampaña para las elecciones de diputados locales y miembros de ayuntamientos, del 12 de febrero al 23 de mayo de 2018; en el caso de la estación Calentana se debe a la ausencia de spots; se encuentra con transmisiones normales pero no se detectan spots referentes al proceso electoral. La estación XEUACH-AM Radio Chapingo 1610 AM hasta el día 29 de marzo de 2018 se considera para este bloque, ya que para el resto del periodo sufre cambios en la distribución de spots por día y por consecuencia se contabiliza como bloque número 7 a partir del día 30 de marzo de 2018.

PAUTA PERIODO INTERCAMPAÑAS 12 FEBRERO - 23 DE MAYO DE 2018 BLOQUE 6

PARTIDO	PAUTADOS	TRANSMITIDOS	OMITIDOS	% CUMPLIMIENTO
PAN	2,782	2,782	0	100.00%
PRI	2,782	2,782	0	100.00%
PRD	2,781	2,781	0	100.00%
PT	2,782	2,782	0	100.00%
PVEM	2,784	2,784	0	100.00%
MC	2,783	2,783	0	100.00%
NA	2,783	2,783	0	100.00%
MORENA	2,783	2,783	0	100.00%
PES	2,782	2,782	0	100.00%
VÍA RADICAL	2,784	2,784	0	100.00%
TOTAL	27,826	27,826	0	100.00%

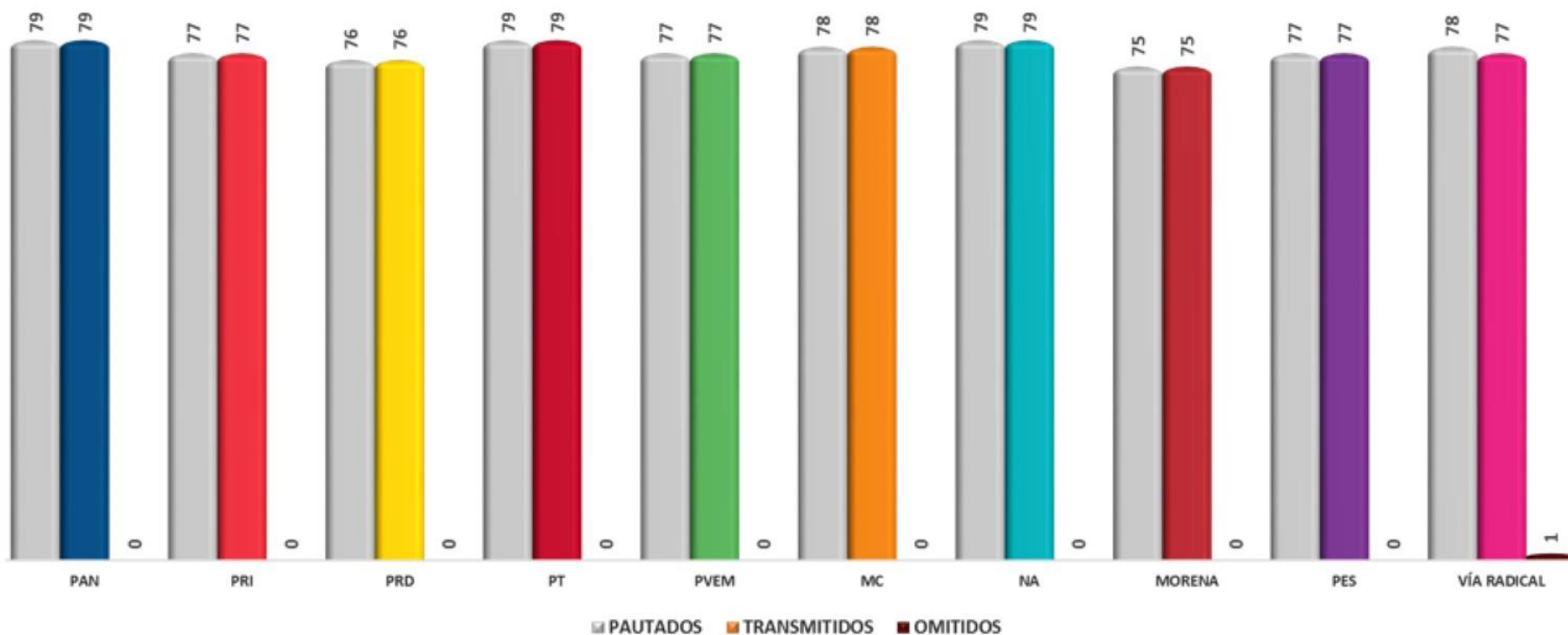
En el detalle se comparan los spots pautados vs spots transmitidos y omitidos, así como el porcentaje de cumplimiento correspondientes a cada uno de los partidos políticos del sexto bloque de pauta, en el Informe Final del Periodo de Intercampaña para las elecciones de diputados locales y miembros de ayuntamientos, del 12 de febrero al 23 de mayo de 2018



TOTAL SPOTS: 774

Representación del total de propaganda registrada en partidos políticos en el bloque siete de emisoras de radio. En el Informe Final del Periodo de Intercampaña para las elecciones de diputados locales y miembros de ayuntamientos, del 12 de febrero al 23 de mayo de 2018, la gráfica muestra que la mayor actividad propagandística se concentró en el PAN, PT y NA con un total de 79 spots cada uno.

NOTA: En este bloque de acuerdo a pautas otorgadas por el Instituto Nacional Electoral a partir del día 30 de marzo de 2018 se considera la estación XEUACH-AM Radio Chapingo 1610 AM como bloque número 7 ya que presenta diferente actividad de spots que el resto de las estaciones.



La gráfica compara los spots pautados vs spots transmitidos y omitidos en emisoras del séptimo bloque de pauta, en el Informe Final del Periodo de Intercampaña para las elecciones de diputados locales y miembros de ayuntamientos, del 12 de febrero al 23 de mayo de 2018.

NOTA: En este bloque de acuerdo a pautas otorgadas por el Instituto Nacional Electoral a partir del día 30 de marzo de 2018 se considera la estación XEUACH-AM Radio Chapingo 1610 AM como bloque número 7 ya que presenta diferente actividad de spots que el resto de las estaciones.

PAUTA PERIODO INTERCAMPAÑAS 12 FEBRERO - 23 DE MAYO DE 2018 BLOQUE 7

PARTIDO	PAUTADOS	TRANSMITIDOS	OMITIDOS	% CUMPLIMIENTO
PAN	79	79	0	100.00%
PRI	77	77	0	100.00%
PRD	76	76	0	100.00%
PT	79	79	0	100.00%
PVEM	77	77	0	100.00%
MC	78	78	0	100.00%
NA	79	79	0	100.00%
MORENA	75	75	0	100.00%
PES	77	77	0	100.00%
VÍA RADICAL	78	77	1	98.72%
TOTAL	775	774	1	99.87%

En el detalle se comparan los spots pautados vs spots transmitidos y omitidos, así como el porcentaje de cumplimiento correspondientes a cada uno de los partidos políticos del séptimo bloque de pauta, en el Informe Final del Periodo de Intercampaña para las elecciones de diputados locales y miembros de ayuntamientos, del 12 de febrero al 23 de mayo de 2018

POR PARTIDOS POLÍTICOS RADIO

Detalle comparativo de versiones de spots por partido político, representando el total de spots y su respectivo porcentaje de transmisión, correspondiente al Informe Final del Periodo de Intercampaña para las elecciones de diputados locales y miembros de ayuntamientos, del 12 de febrero al 23 de mayo de 2018. Para este periodo, derivado del análisis de transmisión de spots en Radio, se encontraron spots federales transmitidos en espacios locales.

PARTIDO	BLOQUE	VERSIÓN	TOTAL SPOTS	% SPOTS		
PAN	BLOQUE 1	B AFRAR 507 R A00599-18	3,222	2.7490%		
		FFSR R307 RA00442-18	1,300	1.1092%		
		SYDCOA R A00800-18	454	0.3874%		
		JAC KIEP ANR RA00771-18	443	0.3780%		
		GS LNAR 307 R A02373-18	418	0.3566%		
		MS NFS TOGR RA02282-18	354	0.3020%		
		MS CALR AC RADIO RA01516-18	326	0.2781%		
		ENDOSOTMX RA00791-18	223	0.1903%		
		IFSR317 RA00003-18	172	0.1468%		
		MJRS DYS RADIO RA01318-18	167	0.1425%		
		ENDLN RA00794-18	129	0.1101%		
		CRR EDEBTER RA01605-18	127	0.1084%		
		GFISR 307 RA00397-18	112	0.0956%		
		GOPR307 RA00396-18	56	0.0478%		
		Total BLOQUE 1	7,503	6.4015%		
		PAN	BLOQUE 2	B AFRAR 507 R A00599-18	97	0.0828%
				JAC KIEP ANR RA00771-18	78	0.0665%
FFSR R307 RA00442-18	51			0.0435%		
MS CALR AC RADIO RA01516-18	15			0.0128%		
MS NFS TOGR RA02282-18	15			0.0128%		
ENDLN RA00794-18	12			0.0102%		
GS LNAR 307 R A02373-18	11			0.0094%		
ENDOSOTMX RA00791-18	7			0.0060%		
SYDCOA R A00800-18	5			0.0043%		
GOPR307 RA00396-18	2			0.0017%		
NTR AR 307 R A00242-18	1			0.0009%		
Total BLOQUE 2	294			0.2508%		

POR PARTIDOS POLÍTICOS RADIO

PARTIDO	BLOQUE	VERSIÓN	TOTAL SPOTS	% SPOTS
	BLOQUE 3			
		B AFRAR 507 RA00599-18	140	0.1194%
		FFSR R307 RA00442-18	56	0.0478%
		SYD COA RA00800-18	22	0.0188%
		GS LNAR 307 RA02375-18	18	0.0154%
		JAC KIEP ANR RA00771-18	14	0.0119%
		MSCALRAC RADIO RA01516-18	11	0.0094%
		MS NFSTOGR RA02282-18	10	0.0085%
		ENDOSOTMX RA00791-18	10	0.0085%
		MJRS DYS RADIO RA01318-18	6	0.0051%
		CRREDEBTER RA01605-18	5	0.0043%
		GFISR 307 RA00397-18	4	0.0034%
		GOPR 307 RA00396-18	2	0.0017%
	Total BLOQUE 3		298	0.2543%
	BLOQUE 4			
		B AFRAR 507 RA00599-18	35	0.0299%
		FFSR R307 RA00442-18	15	0.0128%
		ENDLN RA00794-18	6	0.0051%
		GS LNAR 307 RA02375-18	4	0.0034%
		MS NFSTOGR RA02282-18	3	0.0026%
		MSCALRAC RADIO RA01516-18	3	0.0026%
		JAC KIEP ANR RA00771-18	3	0.0026%
		SYD COA RA00800-18	2	0.0017%
		CRREDEBTER RA01605-18	1	0.0009%
	Total BLOQUE 4		72	0.0614%
	BLOQUE 5			
		B AFRAR 507 RA00599-18	334	0.2850%
		FFSR R307 RA00442-18	142	0.1212%
		SYD COA RA00800-18	44	0.0375%
		GS LNAR 307 RA02375-18	35	0.0299%
		MS NFSTOGR RA02282-18	33	0.0282%
		JAC KIEP ANR RA00771-18	30	0.0256%
		MJRS DYS RADIO RA01318-18	27	0.0230%
		ENDLN RA00794-18	25	0.0213%
		MSCALRAC RADIO RA01516-18	15	0.0128%
		GFISR 307 RA00397-18	7	0.0060%
		ENDOSOTMX RA00791-18	2	0.0017%
		GOPR 307 RA00396-18	2	0.0017%
	Total BLOQUE 5		696	0.5938%

POR PARTIDOS POLÍTICOS RADIO

PARTIDO	BLOQUE	VERSIÓN	TOTAL SPOTS	% SPOTS
	BLOQUE 6			
		BAFRAR507 RA00599-18	1,084	0.9249%
		FFSR R307 RA00442-18	714	0.6092%
		JACKIEPANR RA00771-18	223	0.1903%
		MJRS DYS RADIO RA01318-18	173	0.1476%
		ENDLN RA00794-18	90	0.0768%
		MSCALRAC RADIO RA01516-18	89	0.0759%
		GSLNAR307 RA02373-18	88	0.0751%
		ENDOSOTMX RA00791-18	84	0.0717%
		CRR EDEBTER RA01605-18	67	0.0572%
		MSNFSTOGR RA02282-18	59	0.0503%
		GFISR307 RA00397-18	48	0.0410%
		SYDCOA RA00800-18	42	0.0358%
		GOPR307 RA00396-18	21	0.0179%
	Total BLOQUE 6		2,782	2.3736%
	BLOQUE 7			
		BAFRAR507 RA00599-18	39	0.0333%
		SYDCOA RA00800-18	7	0.0060%
		GSLNAR307 RA02373-18	6	0.0051%
		MJRS DYS RADIO RA01318-18	6	0.0051%
		MSNFSTOGR RA02282-18	6	0.0051%
		MSCALRAC RADIO RA01516-18	5	0.0043%
		CRR EDEBTER RA01605-18	4	0.0034%
		ENDOSOTMX RA00791-18	3	0.0026%
		JACKIEPANR RA00771-18	3	0.0026%
	Total BLOQUE 7		79	0.0674%
Total PAN			11,724	10.0029%
PRI	BLOQUE 1			
		RESULTADOS PRI EDOMEX RA00556-18	6,153	5.2497%
		UN DÍA SIN RA00441-18	849	0.7244%
		HACIA ADELANTE RA00555-18	198	0.1689%
		Corre la voz RA01482-17	171	0.1459%
		VIEJITA RA01190-18	40	0.0341%
		AVANZAR CONTIGO RA00761-18	28	0.0239%
		POR QUE VOTARÍA POR TI RA02090-18	27	0.0230%
		ESTUDIANTES RA00765-18	13	0.0111%
		EXTRANJERA RA01335-18	9	0.0077%
		PASO FIRME RA00392-17	9	0.0077%
		EXPERIENCIA RA00768-18	6	0.0051%
	Total BLOQUE 1		7,503	6.4015%

POR PARTIDOS POLÍTICOS RADIO

PARTIDO	BLOQUE	VERSIÓN	TOTAL SPOTS	% SPOTS
	BLOQUE 2	RESULTADOS PRI EDOMEX RA00556-18	235	0.2005%
		Corre la voz RA01482-17	17	0.0145%
		UN DÍA SIN RA00441-18	16	0.0137%
		HACIA ADELANTE RA00555-18	13	0.0111%
		AVANZAR CONTIGO RA00761-18	5	0.0043%
		PASO FIRME RA00392-17	5	0.0043%
		ESTUDIANTES RA00765-18	1	0.0009%
		EXPERIENCIA RA00768-18	1	0.0009%
		QUE PIENSA RA00380-18	1	0.0009%
	Total BLOQUE 2		294	0.2508%
	BLOQUE 3	RESULTADOS PRI EDOMEX RA00556-18	245	0.2090%
		UN DÍA SIN RA00441-18	36	0.0307%
		HACIA ADELANTE RA00555-18	8	0.0068%
		PASO FIRME RA00392-17	3	0.0026%
		AVANZAR CONTIGO RA00761-18	3	0.0026%
		Corre la voz RA01482-17	3	0.0026%
	Total BLOQUE 3		298	0.2543%
	BLOQUE 4	RESULTADOS PRI EDOMEX RA00556-18	57	0.0486%
		UN DÍA SIN RA00441-18	10	0.0085%
		HACIA ADELANTE RA00555-18	3	0.0026%
		Corre la voz RA01482-17	2	0.0017%
	Total BLOQUE 4		72	0.0614%
	BLOQUE 5	RESULTADOS PRI EDOMEX RA00556-18	557	0.4752%
		UN DÍA SIN RA00441-18	110	0.0939%
		HACIA ADELANTE RA00555-18	13	0.0111%
		Corre la voz RA01482-17	10	0.0085%
		AVANZAR CONTIGO RA00761-18	3	0.0026%
		ESTUDIANTES RA00765-18	2	0.0017%
		EXPERIENCIA RA00768-18	1	0.0009%
	Total BLOQUE 5		696	0.5938%

POR PARTIDOS POLÍTICOS RADIO

PARTIDO	BLOQUE	VERSIÓN	TOTAL SPOTS	% SPOTS
	BLOQUE 6	RESULTADOS PRI EDOMEX RA00556-18	2,040	1.7405%
		UN DÍA SIN RA00441-18	396	0.3379%
		HACIA ADELANTE RA00555-18	125	0.1066%
		Corre la voz RA01482-17	90	0.0768%
		POR QUE VOTARÍA POR TI RA02090-18	31	0.0264%
		VIEJITA RA01190-18	22	0.0188%
		PREGUNTA RA01652-17	21	0.0179%
		AVANZAR CONTIGO RA00761-18	19	0.0162%
		PASO FIRME RA00392-17	15	0.0128%
		EXTRANJERA RA01335-18	10	0.0085%
		EXPERIENCIA RA00768-18	7	0.0060%
		ESTUDIANTES RA00765-18	6	0.0051%
	Total BLOQUE 6		2,782	2.3736%
	BLOQUE 7	RESULTADOS PRI EDOMEX RA00556-18	77	0.0657%
	Total BLOQUE 7		77	0.0657%
Total PRI			11,722	10.0012%
PRD	BLOQUE 1	IZQUIERDA HOY RA RA00429-18	3,322	2.8343%
		TU DECIDES RA RA00535-18	1,965	1.6765%
		NACIONAL JOVENES RA RA00298-18	1,345	1.1476%
		ANAYA RAD DEBATE RA01607-18	448	0.3822%
		SEGURIDAD RA RA01030-18	352	0.3009%
		TERMINOS TV RA00774-18	70	0.0597%
		Atrévete v3 radio RA00396-16	1	0.0009%
	Total BLOQUE 1		7,503	6.4015%
	BLOQUE 2	IZQUIERDA HOY RA RA00429-18	118	0.1007%
		TU DECIDES RA RA00535-18	89	0.0759%
		NACIONAL JOVENES RA RA00298-18	54	0.0461%
		SEGURIDAD RA RA01030-18	16	0.0137%
		ANAYA RAD DEBATE RA01607-18	14	0.0119%
		TERMINOS TV RA00774-18	3	0.0026%
	Total BLOQUE 2		294	0.2508%

POR PARTIDOS POLÍTICOS RADIO

PARTIDO	BLOQUE	VERSIÓN	TOTAL SPOTS	% SPOTS
	BLOQUE 3	IZQUIERDA HOY RA RA00429-18	168	0.1433%
		TU DECIDES RA RA00535-18	53	0.0452%
		NACIONAL JOVENES RA RA00298-18	43	0.0367%
		SEGURIDAD RA RA01030-18	16	0.0137%
		ANAYA RAD DEBATE RA01607-18	11	0.0094%
		TERMINOS TV RA00774-18	7	0.0060%
	Total BLOQUE 3		298	0.2543%
	BLOQUE 4	IZQUIERDA HOY RA RA00429-18	30	0.0256%
		TU DECIDES RA RA00535-18	19	0.0162%
		NACIONAL JOVENES RA RA00298-18	14	0.0119%
		SEGURIDAD RA RA01030-18	4	0.0034%
		ANAYA RAD DEBATE RA01607-18	3	0.0026%
		TERMINOS TV RA00774-18	2	0.0017%
	Total BLOQUE 4		72	0.0614%
	BLOQUE 5	IZQUIERDA HOY RA RA00429-18	319	0.2722%
		TU DECIDES RA RA00535-18	189	0.1613%
		NACIONAL JOVENES RA RA00298-18	122	0.1041%
		ANAYA RAD DEBATE RA01607-18	27	0.0230%
		SEGURIDAD RA RA01030-18	21	0.0179%
		TERMINOS TV RA00774-18	18	0.0154%
	Total BLOQUE 5		696	0.5938%
	BLOQUE 6	IZQUIERDA HOY RA RA00429-18	1,362	1.1621%
		NACIONAL JOVENES RA RA00298-18	604	0.5153%
		TU DECIDES RA RA00535-18	423	0.3609%
		ANAYA RAD DEBATE RA01607-18	170	0.1450%
		SEGURIDAD RA RA01030-18	159	0.1357%
		TERMINOS TV RA00774-18	63	0.0538%
	Total BLOQUE 6		2,781	2.3727%
	BLOQUE 7	TU DECIDES RA RA00535-18	29	0.0247%
		IZQUIERDA HOY RA RA00429-18	21	0.0179%
		ANAYA RAD DEBATE RA01607-18	11	0.0094%
		SEGURIDAD RA RA01030-18	8	0.0068%
		TERMINOS TV RA00774-18	4	0.0034%
		NACIONAL JOVENES RA RA00298-18	3	0.0026%
	Total BLOQUE 7		76	0.0648%
Total PRD			11,720	9.9995%

POR PARTIDOS POLÍTICOS RADIO

PARTIDO	BLOQUE	VERSIÓN	TOTAL SPOTS	% SPOTS
PT	BLOQUE 1	PT APLANADORA RADIO RA00620-18	5,068	4.3240%
		PASATE A LA IZQUIERDA 2 RA01053-17	1,779	1.5178%
		DIPUTADOS Y SENADORES PTRADIO RA00704-18	257	0.2193%
		PENSIÓN EXPRESIDENTES PT RADIO RA00702-18	247	0.2107%
		PTCUBNTAS CON ANDRES_30_RADIO RA01127-18	92	0.0785%
		PT ANTIHEROES RA01583-17	60	0.0512%
		Total BLOQUE 1	7,503	6.4015%
	BLOQUE 2	PT APLANADORA RADIO RA00620-18	210	0.1792%
		PASATE A LA IZQUIERDA 2 RA01053-17	70	0.0597%
		DIPUTADOS Y SENADORES PTRADIO RA00704-18	10	0.0085%
		PENSIÓN EXPRESIDENTES PT RADIO RA00702-18	4	0.0034%
	Total BLOQUE 2	294	0.2508%	
	BLOQUE 3	PT APLANADORA RADIO RA00620-18	213	0.1817%
		PASATE A LA IZQUIERDA 2 RA01053-17	72	0.0614%
		PENSIÓN EXPRESIDENTES PT RADIO RA00702-18	7	0.0060%
		PTCUBNTAS CON ANDRES_30_RADIO RA01127-18	6	0.0051%
	Total BLOQUE 3	298	0.2543%	
	BLOQUE 4	PT APLANADORA RADIO RA00620-18	51	0.0435%
		PASATE A LA IZQUIERDA 2 RA01053-17	19	0.0162%
		PENSIÓN EXPRESIDENTES PT RADIO RA00702-18	1	0.0009%
		DIPUTADOS Y SENADORES PTRADIO RA00704-18	1	0.0009%
	Total BLOQUE 4	72	0.0614%	
	BLOQUE 5	PT APLANADORA RADIO RA00620-18	486	0.4147%
		PASATE A LA IZQUIERDA 2 RA01053-17	196	0.1672%
PTCUBNTAS CON ANDRES_30_RADIO RA01127-18		7	0.0060%	
DIPUTADOS Y SENADORES PTRADIO RA00704-18		7	0.0060%	
Total BLOQUE 5	696	0.5938%		
BLOQUE 6	PASATE A LA IZQUIERDA 2 RA01053-17	2,244	1.9146%	
	PT APLANADORA RADIO RA00620-18	323	0.2756%	
	PENSIÓN EXPRESIDENTES PT RADIO RA00702-18	101	0.0862%	
	RADIO MIENTE PT RA01871-18	52	0.0444%	
	DIPUTADOS Y SENADORES PTRADIO RA00704-18	38	0.0324%	
	PTCUBNTAS CON ANDRES_30_RADIO RA01127-18	22	0.0188%	
	PT ANTIHEROES RA01583-17	2	0.0017%	
Total BLOQUE 6	2,782	2.3736%		

POR PARTIDOS POLÍTICOS RADIO

PARTIDO	BLOQUE	VERSIÓN	TOTAL SPOTS	% SPOTS
	BLOQUE 7	PASATE A LA IZQUIERDA 2 RA01053-17	61	0.0520%
		PT APLANADORA RADIO RA00620-18	16	0.0137%
		DIPUTADOS Y SENADORES PT RADIO RA00704-18	2	0.0017%
	Total BLOQUE 7		79	0.0674%
Total PT			11,724	10.0029%
PVEM	BLOQUE 1	CADENA PERPETUA RA00513-18	6,094	5.1994%
		BANCO DE ALIMENTOS V2 RA01179-18	319	0.2722%
		CUMPLIMOS RA00369-18	307	0.2619%
		BECAS Y GUARDERIASV3 RA00452-18	247	0.2107%
		BANCO DE ALIMENTOS RA00713-18	234	0.1996%
		PRIMER EMPLEO RA00710-18	157	0.1340%
		SASURA EN ENERGIA RA00712-18	123	0.1049%
		BANCO DE ALIMENTOS ESTADO DE MEXICO V3 RA02474-18	22	0.0188%
	Total BLOQUE 1		7,503	6.4015%
	BLOQUE 2	CADENA PERPETUA RA00513-18	242	0.2065%
		BANCO DE ALIMENTOS V2 RA01179-18	19	0.0162%
		CUMPLIMOS RA00369-18	12	0.0102%
		BECAS Y GUARDERIASV3 RA00452-18	9	0.0077%
		SASURA EN ENERGIA RA00712-18	6	0.0051%
		BANCO DE ALIMENTOS RA00713-18	5	0.0043%
		PRIMER EMPLEO RA00710-18	1	0.0009%
	Total BLOQUE 2		294	0.2508%
	BLOQUE 3	CADENA PERPETUA RA00513-18	222	0.1894%
		BANCO DE ALIMENTOS V2 RA01179-18	48	0.0410%
		CUMPLIMOS RA00369-18	12	0.0102%
		BECAS Y GUARDERIASV3 RA00452-18	9	0.0077%
		PRIMER EMPLEO RA00710-18	4	0.0034%
		BANCO DE ALIMENTOS RA00713-18	3	0.0026%
	Total BLOQUE 3		298	0.2543%
	BLOQUE 4	CADENA PERPETUA RA00513-18	59	0.0503%
		BANCO DE ALIMENTOS V2 RA01179-18	7	0.0060%
		CUMPLIMOS RA00369-18	5	0.0043%
		PRIMER EMPLEO RA00710-18	1	0.0009%
	Total BLOQUE 4		72	0.0614%

POR PARTIDOS POLÍTICOS RADIO

PARTIDO	BLOQUE	VERSIÓN	TOTAL SPOTS	% SPOTS
	BLOQUE 5	CADENA PERPETUA RA00513-18	567	0.4838%
		BANCO DE ALIMENTOS V2 RA01179-18	64	0.0546%
		CUMPLIMOS RA00369-18	23	0.0196%
		BECAS Y GUARDERIASV3 RA00452-18	17	0.0145%
		SASURA EN ENERGIA RA00712-18	16	0.0137%
		BANCO DE ALIMENTOS RA00713-18	9	0.0077%
	Total BLOQUE 5		696	0.5938%
	BLOQUE 6	CADENA PERPETUA RA00513-18	2,077	1.7721%
		BANCO DE ALIMENTOS V2 RA01179-18	195	0.1664%
		CUMPLIMOS RA00369-18	175	0.1493%
		PRIMER EMPLEO RA00710-18	147	0.1254%
		BECAS Y GUARDERIASV3 RA00452-18	132	0.1126%
		BANCO DE ALIMENTOS RA00713-18	41	0.0350%
		SASURA EN ENERGIA RA00712-18	17	0.0145%
	Total BLOQUE 6		2,784	2.3753%
	BLOQUE 7	CADENA PERPETUA RA00513-18	59	0.0503%
		BANCO DE ALIMENTOS V2 RA01179-18	11	0.0094%
		PRIMER EMPLEO RA00710-18	5	0.0043%
		SASURA EN ENERGIA RA00712-18	1	0.0009%
		BANCO DE ALIMENTOS RA00713-18	1	0.0009%
	Total BLOQUE 7		77	0.0657%
Total PVEM			11,724	10.0029%

POR PARTIDOS POLÍTICOS RADIO

PARTIDO	BLOQUE	VERSIÓN	TOTAL SPOTS	% SPOTS		
MC	BLOQUE 1	NO MAS FUERO RA00969-18	1,409	1.2022%		
		MOVIMIENTO NARANJA NIÑOS RA00462-18	1,384	1.1825%		
		MOVIMIENTO CIUDADANO COREOGRAFÍA INSTITUCIONAL RA018:	1,133	0.9667%		
		INTERCAMPAÑA MOVIMIENTO CIUDADANO 2 RA00455-18	867	0.7397%		
		RENUNCIA AL PRESUPUESTO RA00678-18	507	0.4326%		
		MOVIMIENTO NARANJA 2 RA00591-18	470	0.4010%		
		MÉXICO GRITA RA00586-18	417	0.3558%		
		FMCO8NENCANIMAC V2 RA01236-18	296	0.2525%		
		POR UN FUTURO RA00590-18	285	0.2432%		
		INTERCAMPAÑA MOVIMIENTO CIUDADANO 1 RA00407-18	226	0.1928%		
		JACKIE NAVA MOVIMIENTO CIUDADANO RA00675-18	212	0.1809%		
		MOVIMIENTO NARANJA VERSIÓN KARAOKE RA01745-17	180	0.1536%		
		VERONICA EXPRESIDENTES LEGISLATIVO RA00972-18	56	0.0478%		
		UN MEJOR FUTURO MOVIMIENTO CIUDADANO RA00756-18	41	0.0350%		
		ANAYA JINGLE RA01517-18	16	0.0137%		
		ELECCIONES AUSTERAS RA01245-17	2	0.0017%		
		Total BLOQUE 1			7,503	6.4015%
		BLOQUE 2	MOVIMIENTO NARANJA NIÑOS RA00462-18	62	0.0529%	
			MOVIMIENTO CIUDADANO COREOGRAFÍA INSTITUCIONAL RA018:	51	0.0435%	
			JACKIE NAVA MOVIMIENTO CIUDADANO RA00675-18	47	0.0401%	
NO MAS FUERO RA00969-18	42		0.0358%			
RENUNCIA AL PRESUPUESTO RA00678-18	24		0.0205%			
MOVIMIENTO NARANJA 2 RA00591-18	22		0.0188%			
INTERCAMPAÑA MOVIMIENTO CIUDADANO 2 RA00455-18	18		0.0154%			
MÉXICO GRITA RA00586-18	9		0.0077%			
INTERCAMPAÑA MOVIMIENTO CIUDADANO 1 RA00407-18	9		0.0077%			
POR UN FUTURO RA00590-18	6		0.0051%			
FMCO8NENCANIMAC V2 RA01236-18	4		0.0034%			
Total BLOQUE 2			294	0.2508%		

POR PARTIDOS POLÍTICOS RADIO

PARTIDO	BLOQUE	VERSIÓN	TOTAL SPOTS	% SPOTS
	BLOQUE 3	MOVIMIENTO NARANJA NIÑOS RA00462-18	57	0.0486%
		NO MAS FUERO RA00969-18	53	0.0452%
		MOVIMIENTO CIUDADANO COREOGRAFÍA INSTITUCIONAL RA018:	34	0.0290%
		RENUNCIA AL PRESUPUESTO RA00678-18	28	0.0239%
		MOVIMIENTO NARANJA 2 RA00591-18	24	0.0205%
		INTERCAMPAÑA MOVIMIENTO CIUDADANO 2 RA00455-18	23	0.0196%
		JACKIE NAVA MOVIMIENTO CIUDADANO RA00675-18	17	0.0145%
		POR UN FUTURO RA00590-18	16	0.0137%
		MÉXICO GRITA RA00586-18	14	0.0119%
		ANAYA JINGLE RA01517-18	12	0.0102%
		INTERCAMPAÑA MOVIMIENTO CIUDADANO 1 RA00407-18	7	0.0060%
		MOVIMIENTO NARANJA VERSIÓN KARAOKE RA01745-17	6	0.0051%
		FIMCOBNNENCANMAC V2 RA01236-18	6	0.0051%
		VERONICA EX PRESIDENTES LEGISLATIVO RA00972-18	1	0.0009%
	Total BLOQUE 3		298	0.2543%
	BLOQUE 4	NO MAS FUERO RA00969-18	15	0.0128%
		MOVIMIENTO NARANJA NIÑOS RA00462-18	15	0.0128%
		MOVIMIENTO CIUDADANO COREOGRAFÍA INSTITUCIONAL RA018:	14	0.0119%
		INTERCAMPAÑA MOVIMIENTO CIUDADANO 2 RA00455-18	6	0.0051%
		JACKIE NAVA MOVIMIENTO CIUDADANO RA00675-18	5	0.0043%
		MOVIMIENTO NARANJA 2 RA00591-18	4	0.0034%
		POR UN FUTURO RA00590-18	4	0.0034%
		MÉXICO GRITA RA00586-18	3	0.0026%
		RENUNCIA AL PRESUPUESTO RA00678-18	3	0.0026%
		INTERCAMPAÑA MOVIMIENTO CIUDADANO 1 RA00407-18	3	0.0026%
	Total BLOQUE 4		72	0.0614%
	BLOQUE 5	NO MAS FUERO RA00969-18	134	0.1143%
		MOVIMIENTO NARANJA NIÑOS RA00462-18	113	0.0964%
		MOVIMIENTO CIUDADANO COREOGRAFÍA INSTITUCIONAL RA018:	112	0.0956%
		MOVIMIENTO NARANJA 2 RA00591-18	65	0.0555%
		RENUNCIA AL PRESUPUESTO RA00678-18	59	0.0503%
		INTERCAMPAÑA MOVIMIENTO CIUDADANO 2 RA00455-18	48	0.0410%
		JACKIE NAVA MOVIMIENTO CIUDADANO RA00675-18	45	0.0384%
		POR UN FUTURO RA00590-18	39	0.0333%
		MÉXICO GRITA RA00586-18	26	0.0222%
		ANAYA JINGLE RA01517-18	16	0.0137%
		FIMCOBNNENCANMAC V2 RA01236-18	14	0.0119%
		INTERCAMPAÑA MOVIMIENTO CIUDADANO 1 RA00407-18	13	0.0111%
		MOVIMIENTO NARANJA VERSIÓN KARAOKE RA01745-17	12	0.0102%
	Total BLOQUE 5		696	0.5938%

POR PARTIDOS POLÍTICOS RADIO

PARTIDO	BLOQUE	VERSIÓN	TOTAL SPOTS	% SPOTS
	BLOQUE 6			
		MOVIMIENTO NARANJA NIÑOS RA00462-18	457	0.3916%
		NO MAS FUERO RA00969-18	361	0.3080%
		MOVIMIENTO CIUDADANO COREOGRAFÍA INSTITUCIONAL RA018:	308	0.2628%
		INTERCAMPAÑA MOVIMIENTO CIUDADANO 2 RA00455-18	289	0.2466%
		JACKIE NAVA MOVIMIENTO CIUDADANO RA00675-18	245	0.2090%
		INTERCAMPAÑA MOVIMIENTO CIUDADANO 1 RA00407-18	226	0.1928%
		MOVIMIENTO NARANJA 2 RA00591-18	203	0.1732%
		RENUNCIA AL PRESUPUESTO RA00678-18	158	0.1348%
		MÉXICO GRITA RA00586-18	134	0.1143%
		ANAYA JINGLE RA01517-18	93	0.0793%
		POR UN FUTURO RA00590-18	85	0.0725%
		MOVIMIENTO NARANJA VERSIÓN KARAOKE RA01745-17	85	0.0725%
		MOVIMIENTO NARANJA 3 RA00592-18	73	0.0623%
		FMCOBENCANMAC V2 RA01236-18	34	0.0290%
		VERONICA EXPRESIDENTES LEGISLATIVO RA00972-18	30	0.0256%
	Total BLOQUE 6		2,783	2.3745%
	BLOQUE 7			
		MOVIMIENTO CIUDADANO COREOGRAFÍA INSTITUCIONAL RA018:	24	0.0205%
		NO MAS FUERO RA00969-18	19	0.0162%
		MOVIMIENTO NARANJA NIÑOS RA00462-18	16	0.0137%
		JACKIE NAVA MOVIMIENTO CIUDADANO RA00675-18	6	0.0051%
		MÉXICO GRITA RA00586-18	5	0.0043%
		MOVIMIENTO NARANJA 2 RA00591-18	4	0.0034%
		VERONICA EXPRESIDENTES LEGISLATIVO RA00972-18	2	0.0017%
		FMCOBENCANMAC V2 RA01236-18	2	0.0017%
	Total BLOQUE 7		78	0.0665%
Total MC			11,724	10.0029%
NA	BLOQUE 1			
		P UNOS 2 RA00616-18	5,367	4.5791%
		P UÑOS GENERICO RA00303-18	1,595	1.3609%
		INSEGURIDAD RA00708-18	182	0.1553%
		PORQUE MEADE RA01584-18	161	0.1374%
		MAESTRO RA00709-18	76	0.0648%
		CORRUPCIÓN RA00706-18	57	0.0486%
		MAESTROS SILVIA RA01435-18	41	0.0350%
		P UNOS RA00280-18	24	0.0205%
	Total BLOQUE 1		7,503	6.4015%

POR PARTIDOS POLÍTICOS RADIO

PARTIDO	BLOQUE	VERSIÓN	TOTAL SPOTS	% SPOTS
	BLOQUE 2	P UNOS 2 RA00616-18	208	0.1775%
		P UÑOS GENERICO RA00303-18	66	0.0563%
		MAESTRO RA00709-18	7	0.0060%
		INSEGURIDAD RA00708-18	7	0.0060%
		CORRUPCIÓN RA00706-18	3	0.0026%
		PORQUE MEADE RA01584-18	2	0.0017%
		MAESTROS SILVIA RA01435-18	1	0.0009%
	Total BLOQUE 2		294	0.2508%
	BLOQUE 3	P UNOS 2 RA00616-18	196	0.1672%
		P UÑOS GENERICO RA00303-18	73	0.0623%
		PORQUE MEADE RA01584-18	11	0.0094%
		INSEGURIDAD RA00708-18	8	0.0068%
		MAESTRO RA00709-18	6	0.0051%
		MAESTROS SILVIA RA01435-18	4	0.0034%
	Total BLOQUE 3		298	0.2543%
	BLOQUE 4	P UNOS 2 RA00616-18	54	0.0461%
		P UÑOS GENERICO RA00303-18	14	0.0119%
		CORRUPCIÓN RA00706-18	3	0.0026%
		INSEGURIDAD RA00708-18	1	0.0009%
	Total BLOQUE 4		72	0.0614%
	BLOQUE 5	P UNOS 2 RA00616-18	494	0.4215%
		P UÑOS GENERICO RA00303-18	140	0.1194%
		PORQUE MEADE RA01584-18	26	0.0222%
		CORRUPCIÓN RA00706-18	16	0.0137%
		MAESTROS SILVIA RA01435-18	9	0.0077%
		MAESTRO RA00709-18	6	0.0051%
		INSEGURIDAD RA00708-18	5	0.0043%
	Total BLOQUE 5		696	0.5938%
	BLOQUE 6	P UNOS 2 RA00616-18	1,490	1.2713%
		P UÑOS GENERICO RA00303-18	964	0.8225%
		PORQUE MEADE RA01584-18	98	0.0836%
		INSEGURIDAD RA00708-18	93	0.0793%
		CORRUPCIÓN RA00706-18	66	0.0563%
		MAESTRO RA00709-18	47	0.0401%
		MAESTROS SILVIA RA01435-18	25	0.0213%
	Total BLOQUE 6		2,783	2.3745%

POR PARTIDOS POLÍTICOS RADIO

PARTIDO	BLOQUE	VERSIÓN	TOTAL SPOTS	% SPOTS
	BLOQUE 7	PUNOS 2 RA00616-18	63	0.0538%
		CORRUPCIÓN RA00706-18	7	0.0060%
		MAESTRO RA00709-18	3	0.0026%
		PORQUE MEADE RA01584-18	2	0.0017%
		INSEGURIDAD RA00708-18	2	0.0017%
		MAESTROS SÍ LVIA RA01435-18	2	0.0017%
	Total BLOQUE 7		79	0.0674%
Total NA			11,725	10.0038%
MORENA	BLOQUE 1	INTERCAMPAÑA 3 RA00562-18	3,683	3.1423%
		ESTAREMOS MEJOR EMPRESARIO RA01607-17	1,108	0.9453%
		INTERCAMPAÑA1 RA00359-18	838	0.7150%
		INTERCAMPAÑA2 RA00360-18	775	0.6612%
		AVIÓN RA00684-18	311	0.2653%
		PENSIÓN EXPRESIDENTES RA01037-18	169	0.1442%
		AUMENTAR PROGRAMAS SOCIALES RA01042-18	153	0.1305%
		MEXICANISIMO RA00685-18	110	0.0939%
		CAMPO RA01038-18	109	0.0930%
		MORENA CRECE RA02094-18	73	0.0623%
		SEPARAR PODER RA01040-18	61	0.0520%
		NO MAS GASOLINAZOS RA00933-18	57	0.0486%
		NO VIVIRE EN LOS PINOS RA00935-18	56	0.0478%
	Total BLOQUE 1		7,503	6.4015%
	BLOQUE 2	INTERCAMPAÑA 3 RA00562-18	153	0.1305%
		ESTAREMOS MEJOR EMPRESARIO RA01607-17	50	0.0427%
		INTERCAMPAÑA1 RA00359-18	27	0.0230%
		INTERCAMPAÑA2 RA00360-18	24	0.0205%
		AUMENTAR PROGRAMAS SOCIALES RA01042-18	17	0.0145%
		AVIÓN RA00684-18	9	0.0077%
		PENSIÓN EXPRESIDENTES RA01037-18	6	0.0051%
		MEXICANISIMO RA00685-18	6	0.0051%
		NO VIVIRE EN LOS PINOS RA00935-18	2	0.0017%
	Total BLOQUE 2		294	0.2508%

POR PARTIDOS POLÍTICOS RADIO

PARTIDO	BLOQUE	VERSIÓN	TOTAL SPOTS	% SPOTS
	BLOQUE 3			
		INTERCAMP AÑA 3 RA00562-18	146	0.1246%
		ESTAREMOS MEJOR EMPRESARIO RA01607-17	40	0.0341%
		INTERCAMP AÑA1 RA00359-18	31	0.0264%
		INTERCAMP AÑA2 RA00360-18	29	0.0247%
		MORENA CRECE RA02094-18	17	0.0145%
		PENSIÓN EXPRESIDENTES RA01037-18	16	0.0137%
		AVIÓN RA00684-18	9	0.0077%
		MEXICANISIMO RA00685-18	6	0.0051%
		AUMENTAR PROGRAMAS SOCIALES RA01042-18	4	0.0034%
	Total BLOQUE 3		298	0.2543%
	BLOQUE 4			
		INTERCAMP AÑA 3 RA00562-18	41	0.0350%
		ESTAREMOS MEJOR EMPRESARIO RA01607-17	13	0.0111%
		INTERCAMP AÑA1 RA00359-18	7	0.0060%
		INTERCAMP AÑA2 RA00360-18	6	0.0051%
		MORENA CRECE RA02094-18	3	0.0026%
		AVIÓN RA00684-18	1	0.0009%
		MEXICANISIMO RA00685-18	1	0.0009%
	Total BLOQUE 4		72	0.0614%
	BLOQUE 5			
		INTERCAMP AÑA 3 RA00562-18	347	0.2961%
		ESTAREMOS MEJOR EMPRESARIO RA01607-17	96	0.0819%
		INTERCAMP AÑA1 RA00359-18	94	0.0802%
		INTERCAMP AÑA2 RA00360-18	82	0.0700%
		MORENA CRECE RA02094-18	23	0.0196%
		AUMENTAR PROGRAMAS SOCIALES RA01042-18	17	0.0145%
		MEXICANISIMO RA00685-18	12	0.0102%
		PENSIÓN EXPRESIDENTES RA01037-18	11	0.0094%
		NO VIVIRE EN LOS PINOS RA00935-18	11	0.0094%
		AVIÓN RA00684-18	3	0.0026%
	Total BLOQUE 5		696	0.5938%
	BLOQUE 6			
		INTERCAMP AÑA 3 RA00562-18	871	0.7431%
		INTERCAMP AÑA2 RA00360-18	577	0.4923%
		INTERCAMP AÑA1 RA00359-18	558	0.4761%
		ESTAREMOS MEJOR EMPRESARIO RA01607-17	249	0.2124%
		AUMENTAR PROGRAMAS SOCIALES RA01042-18	207	0.1766%
		PENSIÓN EXPRESIDENTES RA01037-18	81	0.0691%
		MEXICANISIMO RA00685-18	73	0.0623%
		AVIÓN RA00684-18	48	0.0410%
		SEPARAR PODER RA01040-18	36	0.0307%
		MORENA CRECE RA02094-18	32	0.0273%
		CAMPO RA01038-18	28	0.0239%
		NO MAS GASOLINAZOS RA00933-18	23	0.0196%
	Total BLOQUE 6		2.783	2.3745%

POR PARTIDOS POLÍTICOS RADIO

PARTIDO	BLOQUE	VERSIÓN	TOTAL SPOTS	% SPOTS
	BLOQUE 7	INTERCAMPAÑA 3 RA00562-18	42	0.0358%
		ESTAREMOS MEJOR EMPRESARIO RA01607-17	22	0.0188%
		PENSIÓN EXPRESIDENTES RA01037-18	9	0.0077%
		MEXICANISIMO RA00685-18	2	0.0017%
	Total BLOQUE 7		75	0.0640%
Total MORENA			11,721	10.0003%
FES	BLOQUE 1	VALORES RA00676-18	4,563	3.8931%
		JUNTOS V2 RA00393-18	1,285	1.0964%
		JUNTOS V1 RA00391-18	808	0.6894%
		SIN AUMENTAR IMPUESTOS RA01229-18	408	0.3481%
		VOTA POR ANDRÉS RA01838-18	309	0.2636%
		CERO CORRUPCIÓN RA00727-18	130	0.1109%
	Total BLOQUE 1		7,503	6.4015%
	BLOQUE 2	VALORES RA00676-18	192	0.1638%
		JUNTOS V2 RA00393-18	49	0.0418%
		JUNTOS V1 RA00391-18	23	0.0196%
		VOTA POR ANDRÉS RA01838-18	15	0.0128%
		SIN AUMENTAR IMPUESTOS RA01229-18	12	0.0102%
		CERO CORRUPCIÓN RA00727-18	3	0.0026%
	Total BLOQUE 2		294	0.2508%
	BLOQUE 3	VALORES RA00676-18	203	0.1732%
		JUNTOS V2 RA00393-18	55	0.0469%
		JUNTOS V1 RA00391-18	23	0.0196%
		SIN AUMENTAR IMPUESTOS RA01229-18	11	0.0094%
		CERO CORRUPCIÓN RA00727-18	3	0.0026%
		VOTA POR ANDRÉS RA01838-18	3	0.0026%
	Total BLOQUE 3		298	0.2543%
	BLOQUE 4	VALORES RA00676-18	49	0.0418%
		JUNTOS V2 RA00393-18	15	0.0128%
		JUNTOS V1 RA00391-18	7	0.0060%
		CERO CORRUPCIÓN RA00727-18	1	0.0009%
	Total BLOQUE 4		72	0.0614%

POR PARTIDOS POLÍTICOS RADIO

PARTIDO	BLOQUE	VERSIÓN	TOTAL SPOTS	% SPOTS
	BLOQUE 5	VALORES RA00676-18	452	0.3856%
		JUNTOS V2 RA00393-18	127	0.1084%
		JUNTOS V1 RA00391-18	71	0.0606%
		VOTA POR ANDRÉS RA01838-18	22	0.0188%
		CERO CORRUPCIÓN RA00727-18	17	0.0145%
		SIN AUMENTAR IMPUESTOS RA01229-18	7	0.0060%
	Total BLOQUE 5		696	0.5938%
	BLOQUE 6	VALORES RA00676-18	1,291	1.1015%
		JUNTOS V2 RA00393-18	790	0.6740%
		JUNTOS V1 RA00391-18	382	0.3259%
VOTA POR ANDRÉS RA01838-18		118	0.1007%	
CERO CORRUPCIÓN RA00727-18		101	0.0862%	
SIN AUMENTAR IMPUESTOS RA01229-18		100	0.0853%	
Total BLOQUE 6		2,782	2.3736%	
BLOQUE 7	VALORES RA00676-18	58	0.0495%	
	CERO CORRUPCIÓN RA00727-18	10	0.0085%	
	VOTA POR ANDRÉS RA01838-18	8	0.0068%	
	JUNTOS V1 RA00391-18	1	0.0009%	
	Total BLOQUE 7		77	0.0657%
Total PES		11,722	10.0012%	
VR	BLOQUE 1	VÍA RADICAL RADIO RA01151-17	2,762	2.3565%
		VÍA RADICAL RADIO RA01152-17	2,499	2.1321%
		VÍA RADICAL RADIO RA01153-17	2,242	1.9129%
		Total BLOQUE 1	7,503	6.4016%
	BLOQUE 2	VÍA RADICAL RADIO RA01151-17	103	0.0879%
		VÍA RADICAL RADIO RA01152-17	100	0.0853%
		VÍA RADICAL RADIO RA01153-17	84	0.0717%
	Total BLOQUE 2	287	0.2449%	
	BLOQUE 3	VÍA RADICAL RADIO RA01151-17	109	0.0930%
		VÍA RADICAL RADIO RA01152-17	94	0.0802%
VÍA RADICAL RADIO RA01153-17		89	0.0759%	
Total BLOQUE 3	292	0.2491%		
BLOQUE 4	VÍA RADICAL RADIO RA01151-17	25	0.0213%	
	VÍA RADICAL RADIO RA01152-17	22	0.0188%	
	VÍA RADICAL RADIO RA01153-17	20	0.0171%	
Total BLOQUE 4	67	0.0572%		

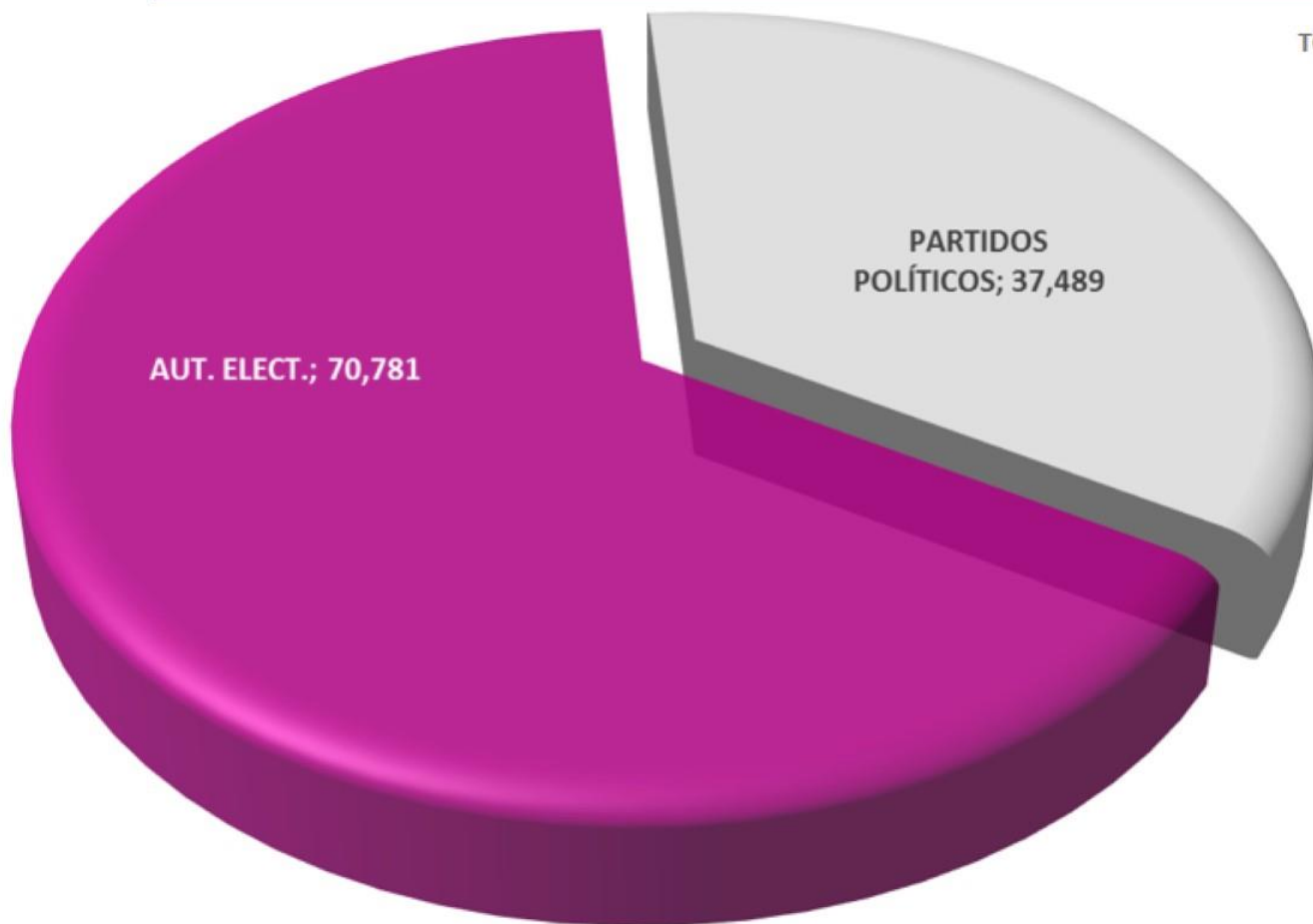
POR PARTIDOS POLÍTICOS RADIO

PARTIDO	BLOQUE	VERSIÓN	TOTAL SPOTS	% SPOTS
	BLOQUE 5	VÍA RADICAL RADIO RA01151-17	243	0.2073%
		VÍA RADICAL RADIO RA01152-17	229	0.1954%
		VÍA RADICAL RADIO RA01153-17	218	0.1860%
	Total BLOQUE 5		690	0.5887%
	BLOQUE 6	VÍA RADICAL RADIO RA01151-17	951	0.8114%
		VÍA RADICAL RADIO RA01153-17	930	0.7935%
		VÍA RADICAL RADIO RA01152-17	903	0.7704%
	Total BLOQUE 6		2,784	2.3753%
	BLOQUE 7	VÍA RADICAL RADIO RA01152-17	27	0.0230%
		VÍA RADICAL RADIO RA01153-17	25	0.0213%
		VÍA RADICAL RADIO RA01151-17	25	0.0213%
	Total BLOQUE 7		77	0.0657%
Total VR			11,700	9.98%
Total general			117,206	100%

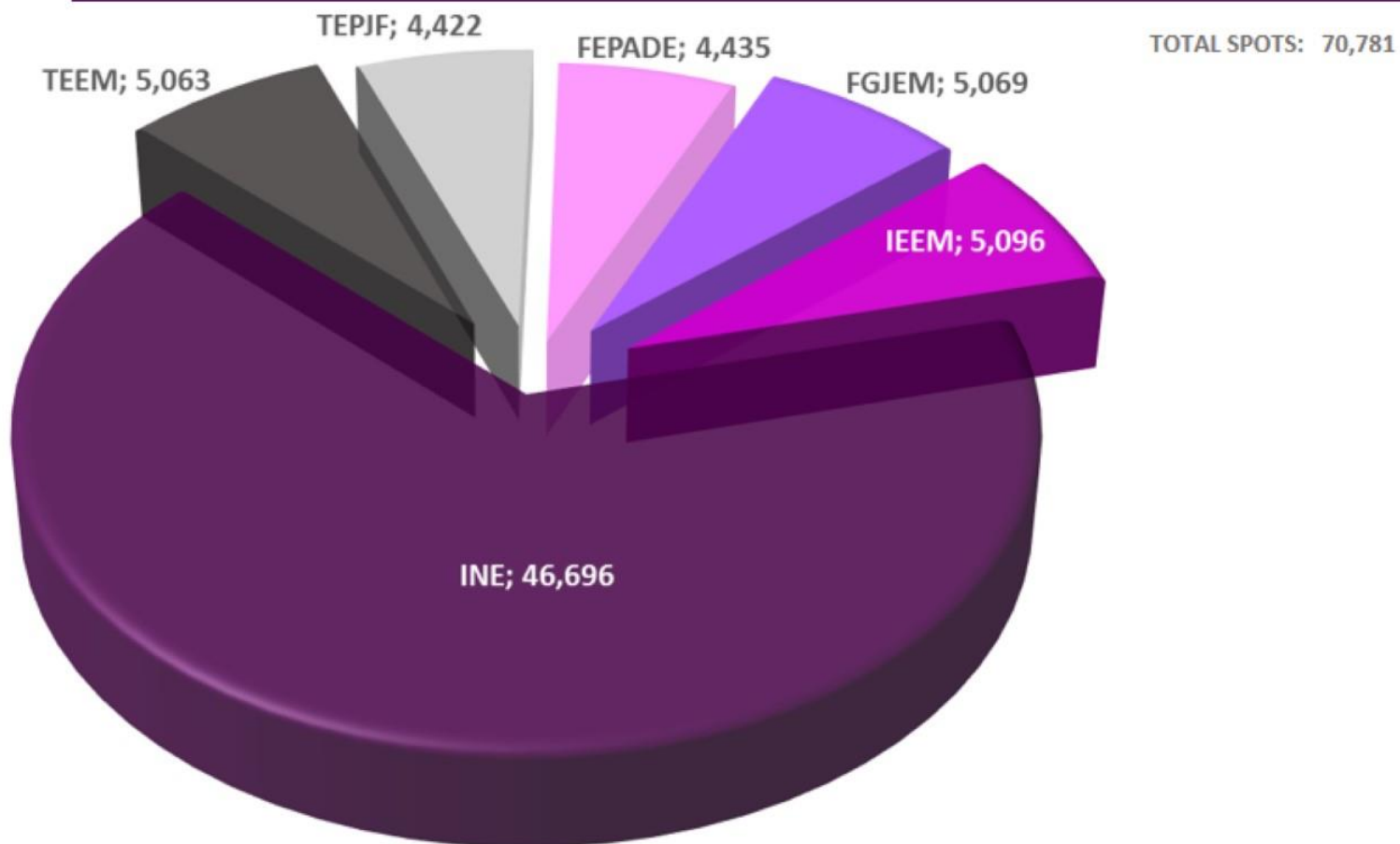
Monitoreo Cuantitativo

TV

DISTRIBUCIÓN POR TIPO DE PROPAGANDA TELEVISIÓN



Representación del total de propaganda registrada. En el Informe Final del Periodo de Intercampaña para las elecciones de diputados locales y miembros de ayuntamientos, del 12 de febrero al 23 de mayo de 2018, la gráfica muestra que la mayor actividad propagandística se concentró en Autoridades Electorales.



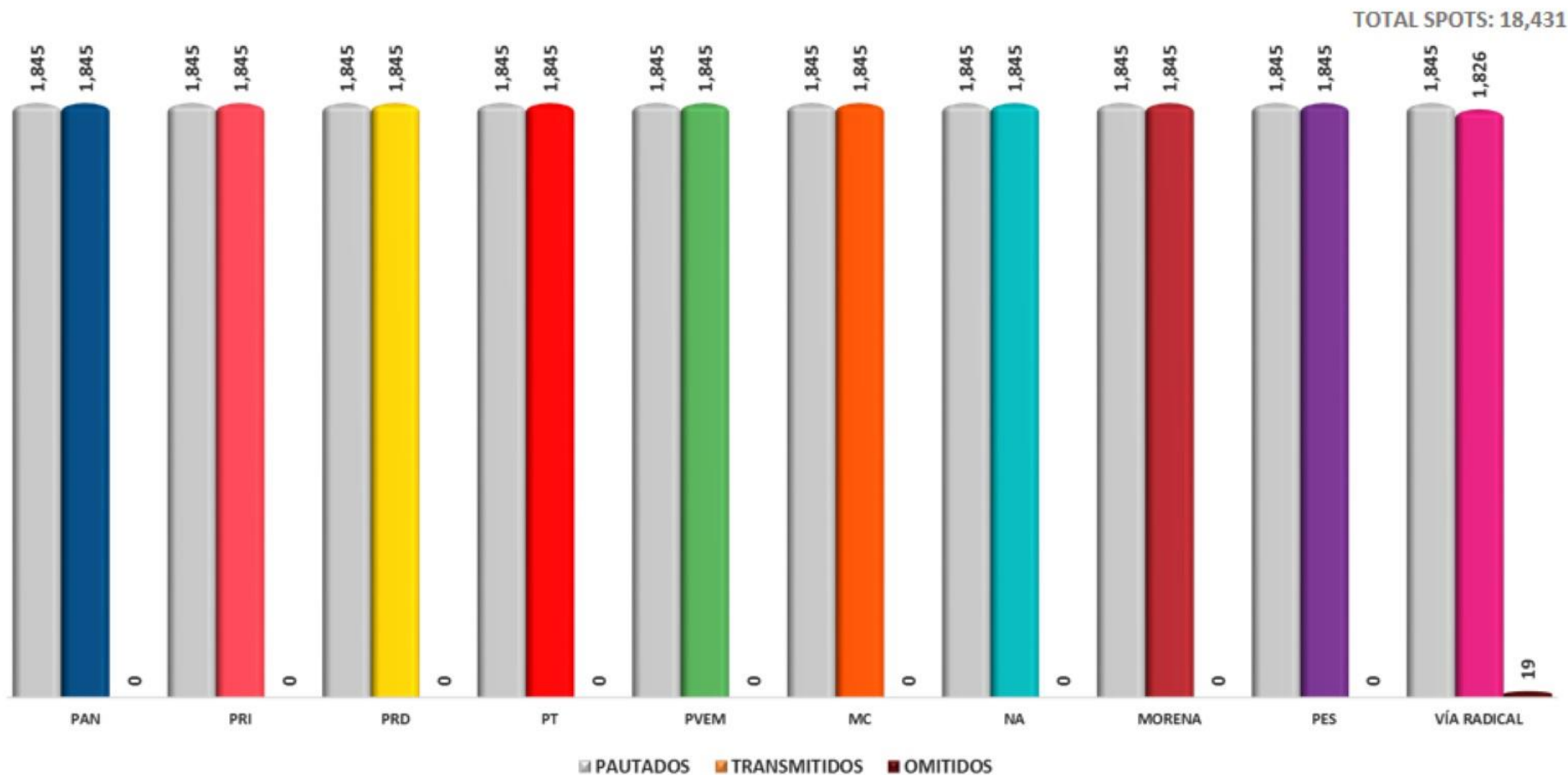
Representación del total de propaganda registrada de autoridades electorales. En el Informe Final del Periodo de Intercampaña para las elecciones de diputados locales y miembros de ayuntamientos, del 12 de febrero al 23 de mayo de 2018, la gráfica muestra que la mayor actividad propagandística se concentró en el Instituto Nacional Electoral con un total de 46,696 spots.



TOTAL SPOTS: 18,431

Representación del total de propaganda registrada en partidos políticos en el bloque uno de canales de Televisión. En el Informe Final del Periodo de Intercampaña para las elecciones de diputados locales y miembros de ayuntamientos, del 12 de febrero al 23 de mayo de 2018, la gráfica muestra que la mayor actividad propagandística se concentró en la mayoría de los partidos políticos con un total de 1,845 spots cada uno.

COMPARATIVO SPOTS PAUTADOS VS SPOTS TRANSMITIDOS TELEVISIÓN



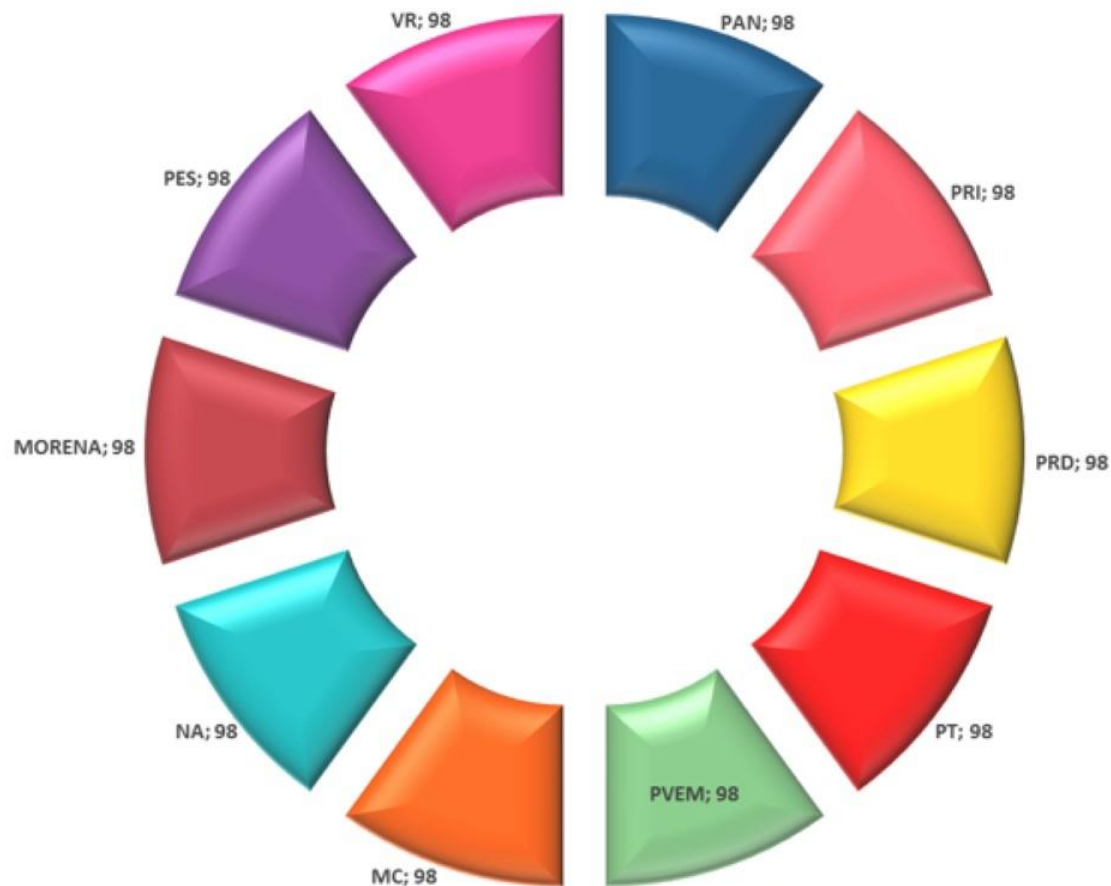
La gráfica compara los spots pautados vs spots transmitidos y omitidos en emisoras del primer bloque de pauta, en el Informe Final del Periodo de Intercampaña para las elecciones de diputados locales y miembros de ayuntamientos, del 12 de febrero al 23 de mayo de 2018.

DETALLE SPOTS PAUTADOS VS SPOTS TRANSMITIDOS TELEVISIÓN

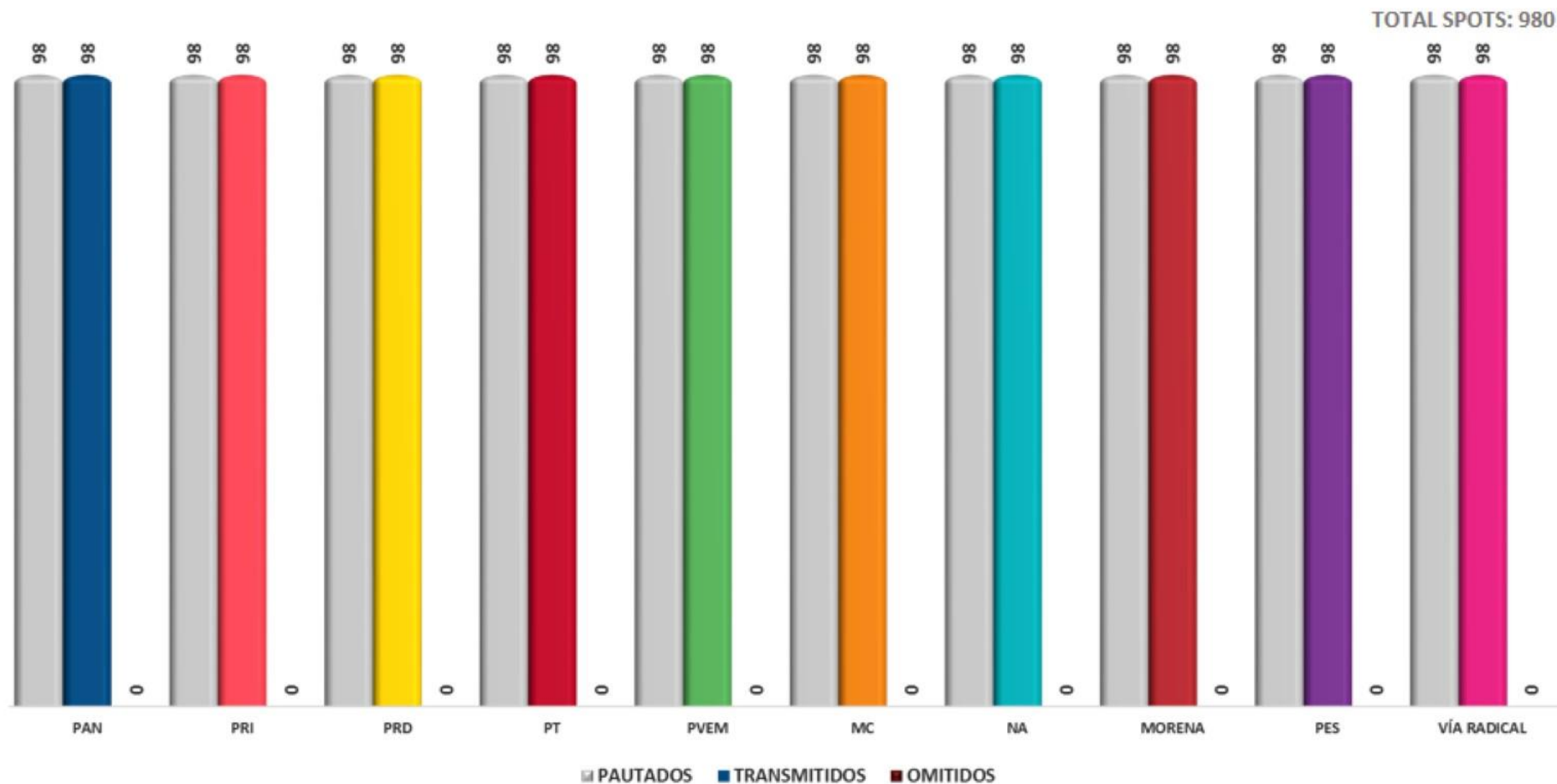
PAUTA PERIODO INTERCAMPAÑAS 28 DE ABRIL - 12 DE MAYO DE 2018 BLOQUE 1

PARTIDO	PAUTADOS	TRANSMITIDOS	OMITIDOS	% CUMPLIMIENTO
PAN	1,845	1,845	0	100.00%
PRI	1,845	1,845	0	100.00%
PRD	1,845	1,845	0	100.00%
PT	1,845	1,845	0	100.00%
PVEM	1,845	1,845	0	100.00%
MC	1,845	1,845	0	100.00%
NA	1,845	1,845	0	100.00%
MORENA	1,845	1,845	0	100.00%
PES	1,845	1,845	0	100.00%
VÍA RADICAL	1,845	1,826	19	98.97%
TOTAL	18,450	18,431	19	99.90%

En el detalle se comparan los spots pautados vs spots transmitidos y omitidos, así como el porcentaje de cumplimiento correspondientes a cada uno de los partidos políticos del primer bloque de pauta, en el Informe Final del Periodo de Intercampaña para las elecciones de diputados locales y miembros de ayuntamientos, del 12 de febrero al 23 de mayo de 2018.



Representación del total de propaganda registrada en partidos políticos en el bloque dos de canales de Televisión. En el Informe Final del Periodo de Intercampaña para las elecciones de diputados locales y miembros de ayuntamientos, del 12 de febrero al 23 de mayo de 2018, la gráfica muestra que la totalidad de la actividad propagandística se concentró en todos los partidos políticos con 98 spots cada uno.



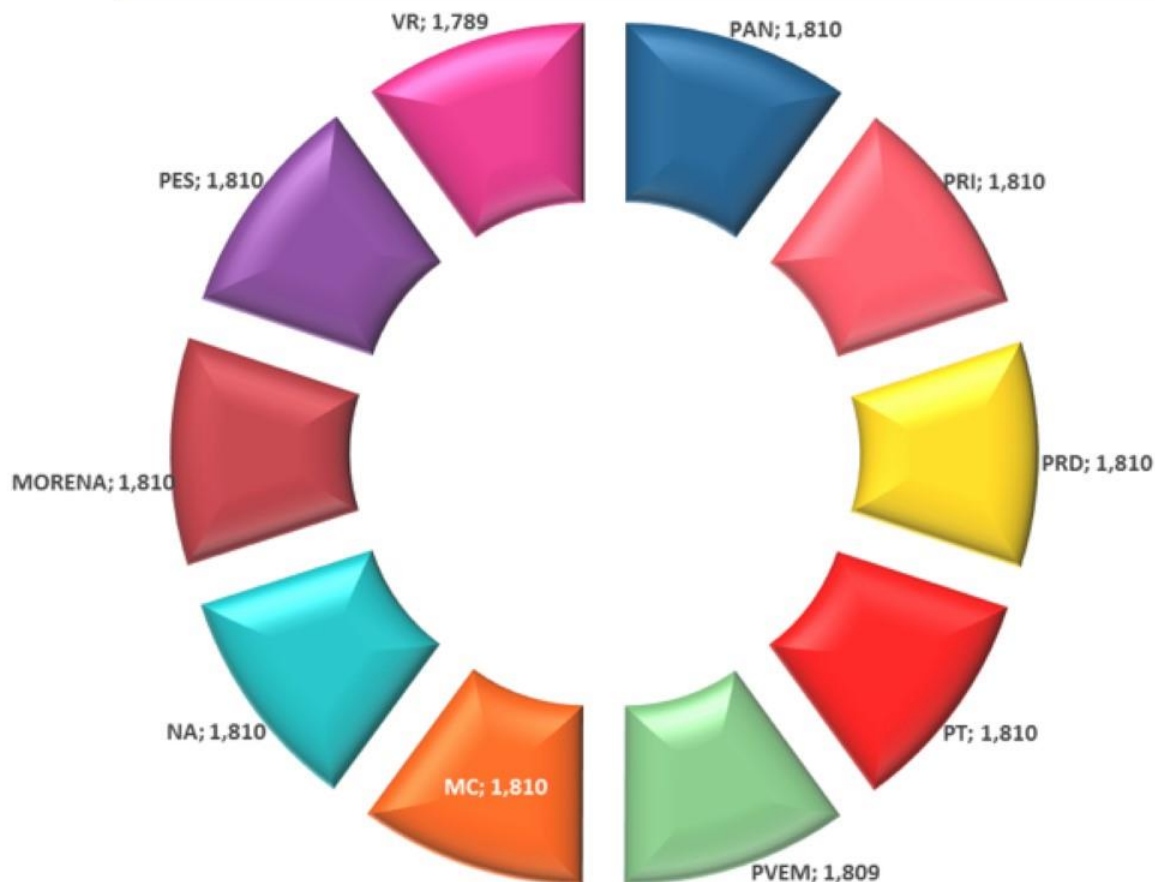
La gráfica compara los spots pautados vs spots transmitidos y omitidos en emisoras del segundo bloque de pauta, en el Informe Final del Periodo de Intercampaña para las elecciones de diputados locales y miembros de ayuntamientos, del 12 de febrero al 23 de mayo de 2018.

DETALLE SPOTS PAUTADOS VS SPOTS TRANSMITIDOS TELEVISIÓN

PAUTA PERIODO INTERCAMPAÑAS 28 DE ABRIL - 12 DE MAYO DE 2018 BLOQUE 2

PARTIDO	PAUTADOS	TRANSMITIDOS	OMITIDOS	% CUMPLIMIENTO
PAN	98	98	0	100.00%
PRI	98	98	0	100.00%
PRD	98	98	0	100.00%
PT	98	98	0	100.00%
PVEM	98	98	0	100.00%
MC	98	98	0	100.00%
NA	98	98	0	100.00%
MORENA	98	98	0	100.00%
PES	98	98	0	100.00%
VÍA RADICAL	98	98	0	100.00%
TOTAL	980	980	0	100.00%

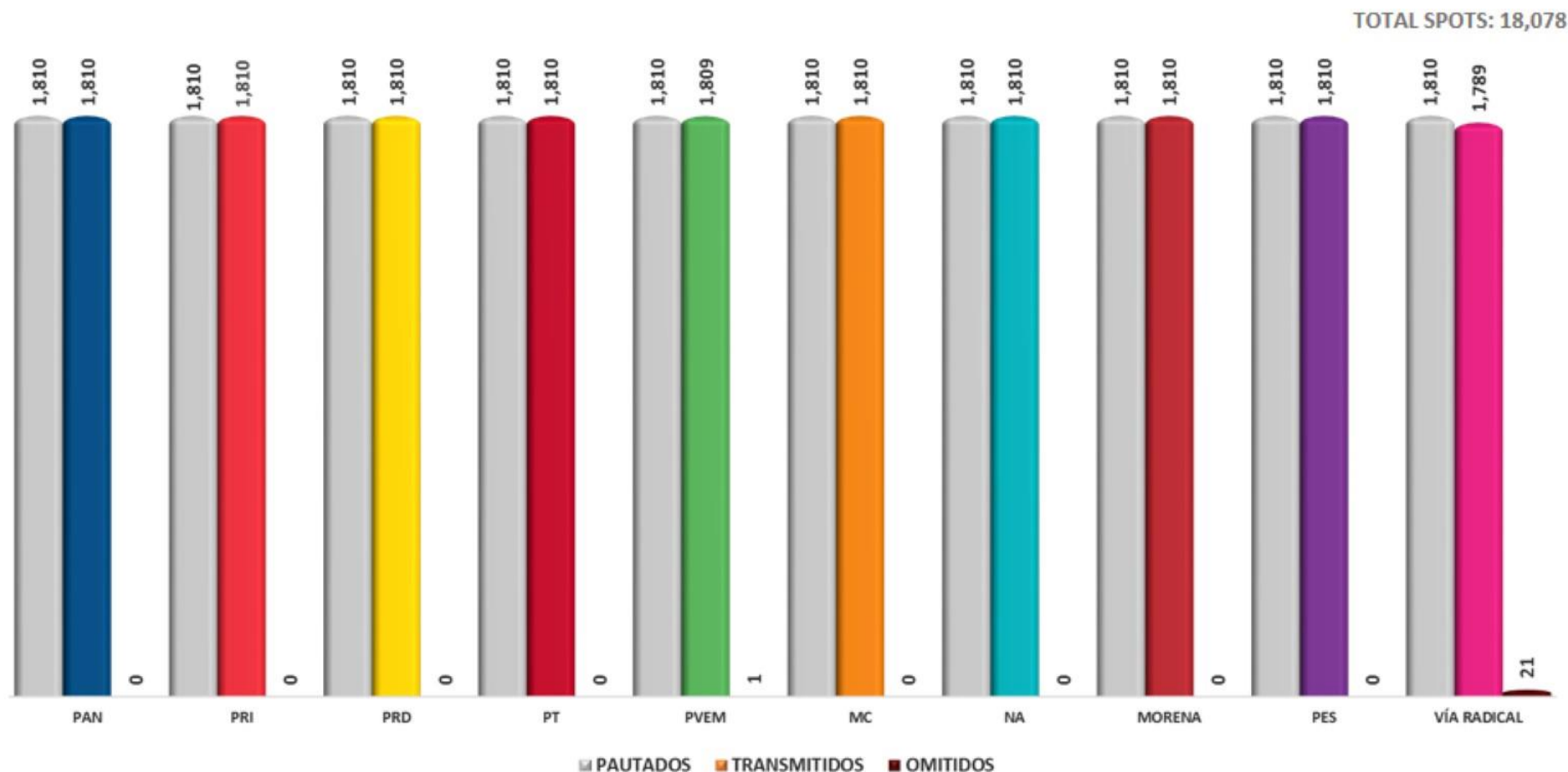
En el detalle se comparan los spots pautados vs spots transmitidos y omitidos, así como el porcentaje de cumplimiento correspondientes a cada uno de los partidos políticos del segundo bloque de pauta, en el Informe Final del Periodo de Intercampaña para las elecciones de diputados locales y miembros de ayuntamientos, del 12 de febrero al 23 de mayo de 2018.



TOTAL SPOTS: 18,078

Representación del total de propaganda registrada en partidos políticos en el bloque tres de canales de Televisión. En el Informe Final del Periodo de Intercampaña para las elecciones de diputados locales y miembros de ayuntamientos, del 12 de febrero al 23 de mayo de 2018, la gráfica muestra que la mayor actividad propagandística se concentró en la mayoría de los partidos políticos con un total de 1,810 spots cada uno.

COMPARATIVO SPOTS PAUTADOS VS SPOTS TRANSMITIDOS TELEVISIÓN



La gráfica compara los spots pautados vs spots transmitidos y omitidos en emisoras del tercer bloque de pauta, en el Informe Final del Periodo de Intercampaña para las elecciones de diputados locales y miembros de ayuntamientos, del 12 de febrero al 23 de mayo de 2018.

DETALLE SPOTS PAUTADOS VS SPOTS TRANSMITIDOS TELEVISIÓN

PAUTA PERIODO INTERCAMPAÑAS 28 DE ABRIL - 12 DE MAYO DE 2018 BLOQUE 3

PARTIDO	PAUTADOS	TRANSMITIDOS	OMITIDOS	% CUMPLIMIENTO
PAN	1,810	1,810	0	100.00%
PRI	1,810	1,810	0	100.00%
PRD	1,810	1,810	0	100.00%
PT	1,810	1,810	0	100.00%
PVEM	1,810	1,809	1	99.94%
MC	1,810	1,810	0	100.00%
NA	1,810	1,810	0	100.00%
MORENA	1,810	1,810	0	100.00%
PES	1,810	1,810	0	100.00%
VÍA RADICAL	1,810	1,789	21	98.84%
TOTAL	18,100	18,078	22	99.88%

En el detalle se comparan los spots pautados vs spots transmitidos y omitidos, así como el porcentaje de cumplimiento correspondientes a cada uno de los partidos políticos del tercer bloque de pauta, en el Informe Final del Periodo de Intercampaña para las elecciones de diputados locales y miembros de ayuntamientos, del 12 de febrero al 23 de mayo de 2018.

Detalle comparativo de versiones de spots por partido político, representando el total de spots y su respectivo porcentaje de transmisión, correspondiente al Informe Final del Periodo de Intercampaña para las elecciones de diputados locales y miembros de ayuntamientos, del 12 de febrero al 23 de mayo de 2018. Para este periodo, derivado del análisis de transmisión de spots en TV, se encontraron spots federales transmitidos en espacios locales.

PARTIDO	BLOQUE	VERSIÓN	TOTAL SPOTS	% SPOTS	
PAN	BLOQUE 1	BAFRA407 RV00316-18	696	1.86%	
		FFSR307 RV00232-18	362	0.97%	
		JACKIEPAN RV00445-18	294	0.78%	
		MSNFSTOG RV01488-18	149	0.40%	
		GSLNA307 RV01697-18	106	0.28%	
		ZSONIMAC RV00439-18	76	0.20%	
		ENDLNT RV00478-18	43	0.11%	
		NATALY307 RV01226-18	43	0.11%	
		SYDCOA RV00488-18	33	0.09%	
		GFISR307 RV00220-18	20	0.05%	
		GOP307 RV00219-18	12	0.03%	
		IFSR317 RV00002-18	10	0.03%	
		PRP317 RV01298-17	1	0.00%	
		Total BLOQUE 1	1.845	4.92%	
		BLOQUE 2	BAFRA407 RV00316-18	47	0.13%
			FFSR307 RV00232-18	17	0.05%
			ENDLNT RV00478-18	8	0.02%
			MSNFSTOG RV01488-18	8	0.02%
			NATALY307 RV01226-18	7	0.02%
ZSONIMAC RV00439-18	6		0.02%		
GSLNA307 RV01697-18	4		0.01%		
GOP307 RV00219-18	1		0.00%		
Total BLOQUE 2	98		0.26%		
BLOQUE 3	BAFRA407 RV00316-18	651	1.74%		
	FFSR307 RV00232-18	423	1.13%		
	JACKIEPAN RV00445-18	274	0.73%		
	MSNFSTOG RV01488-18	126	0.34%		
	GSLNA307 RV01697-18	74	0.20%		
	ENDOSOT RV00437-18	71	0.19%		
	ENDLNT RV00478-18	57	0.15%		
	SYDCOA RV00488-18	47	0.13%		
	NATALY307 RV01226-18	40	0.11%		
	GFISR307 RV00220-18	22	0.06%		
	IFSR317 RV00002-18	13	0.03%		
	GOP307 RV00219-18	12	0.03%		
	Total BLOQUE 3	1.810	4.83%		
Total PAN	3.753	10.011%			

DETALLE VERSIONES POR PARTIDOS POLÍTICOS TELEVISIÓN

PARTIDO	BLOQUE	VERSIÓN	TOTAL SPOTS	% SPOTS
PRI	BLOQUE 1	RESULTADOS PRI EDOMEX RV00284-18	1,518	4.05%
		UN DÍA SIN RV00233-18	210	0.56%
		HACIA ADELANTE RV00283-18	47	0.13%
		Corre la voz RV01222-17	43	0.11%
		VIEJITA V2 RV00837-18	10	0.03%
		OFICINA V2 RV01013-18	7	0.02%
		MANIFIESTO AVANZAR I RV00583-18	2	0.01%
		PASO FIRME RV00415-17	2	0.01%
		AVANZAR CONTIGO LEGISLATIVO I RV00548-18	2	0.01%
		ESTUDIANTES LEGISLATIVO RV00510-18	2	0.01%
		AVANZAR CONTIGO I RV00581-18	1	0.00%
		AVANZAR CONTIGO LEGISLATIVO RV00507-18	1	0.00%
		Total BLOQUE 1	1,845	4.92%
		PRI	BLOQUE 2	RESULTADOS PRI EDOMEX RV00284-18
UN DÍA SIN RV00233-18	10			0.03%
Corre la voz RV01222-17	2			0.01%
HACIA ADELANTE RV00283-18	1			0.00%
PASO FIRME RV00415-17	1			0.00%
Total BLOQUE 2	98	0.26%		
PRI	BLOQUE 3	RESULTADOS PRI EDOMEX RV00284-18	1,375	3.67%
		UN DÍA SIN RV00233-18	245	0.65%
		HACIA ADELANTE RV00283-18	91	0.24%
		Corre la voz RV01222-17	59	0.16%
		VIEJITA V2 RV00837-18	15	0.04%
		DEBATE SEGURIDAD RV01219-18	9	0.02%
		ESTUDIANTES V2 RV00471-18	3	0.01%
		AVANZAR CONTIGO LEGISLATIVO I RV00548-18	3	0.01%
		EDUCACIÓN RV00427-18	2	0.01%
		PASO FIRME RV00415-17	2	0.01%
		QUE GOBIERNO QUIERES LEGISLATIVO RV00513-18	2	0.01%
		QUE PIENSA RV00204-18	1	0.00%
		ESTUDIANTES LEGISLATIVO I RV00550-18	1	0.00%
		CDMX PRI MOMENTOS RV00230-18	1	0.00%
		EDUCACIÓN LEGISLATIVO RV00508-18	1	0.00%
Total BLOQUE 3	1,810	4.83%		
Total PRI	3,753	10.01%		

DETALLE VERSIONES POR PARTIDOS POLÍTICOS TELEVISIÓN

PARTIDO	BLOQUE	VERSIÓN	TOTAL SPOTS	% SPOTS
PRD	BLOQUE 1	IZQUIERDA HOY RV00229-18	702	1.87%
		TU DECIDES TV RV00278-18	404	1.08%
		NACIONAL JOVENES RV00136-18	344	0.92%
		EDOMEX GENERICO YA NOS TOCO RV00912-18	247	0.66%
		SEGURIDAD TV RV00648-18	148	0.39%
	Total BLOQUE 1		1,845	4.92%
	BLOQUE 2	IZQUIERDA HOY RV00229-18	39	0.10%
		TU DECIDES TV RV00278-18	22	0.06%
		NACIONAL JOVENES RV00136-18	19	0.05%
		EDOMEX GENERICO YA NOS TOCO RV00912-18	16	0.04%
		SEGURIDAD TV RV00648-18	2	0.01%
	Total BLOQUE 2		98	0.26%
	BLOQUE 3	IZQUIERDA HOY RV00229-18	828	2.21%
		NACIONAL JOVENES RV00136-18	361	0.96%
		EDOMEX GENERICO YA NOS TOCO RV00912-18	271	0.72%
TU DECIDES TV RV00278-18		264	0.70%	
SEGURIDAD TV RV00648-18		62	0.17%	
YC TV RV00483-18		24	0.06%	
Total BLOQUE 3		1,810	4.83%	
Total PRD			3,753	10.011%
PT	BLOQUE 1	PASATE A LA IZQUIERDA 2 RV00972-17	1,135	3.03%
		PT APLANADORA TV RV00327-18	543	1.45%
		PENSIÓN PRESIDENTES PT RV00381-18	97	0.26%
		DIPUTADOS Y SENADORES PT RV00383-18	47	0.13%
		MIENTE PT VERSIÓN 2 RV01414-18	23	0.06%
	Total BLOQUE 1		1,845	4.92%
	BLOQUE 2	PASATE A LA IZQUIERDA 2 RV00972-17	59	0.16%
		PT APLANADORA TV RV00327-18	33	0.09%
		PENSIÓN PRESIDENTES PT RV00381-18	4	0.01%
		DIPUTADOS Y SENADORES PT RV00383-18	2	0.01%
	Total BLOQUE 2		98	0.26%
	BLOQUE 3	PASATE A LA IZQUIERDA 2 RV00972-17	1,500	4.00%
		PT APLANADORA TV RV00327-18	203	0.54%
		PENSIÓN PRESIDENTES PT RV00381-18	47	0.13%
		DIPUTADOS Y SENADORES PT RV00383-18	32	0.09%
MIENTE PT VERSIÓN 2 RV01414-18		28	0.07%	
Total BLOQUE 3		1,810	4.83%	
Total PT			3,753	10.011%

DETALLE VERSIONES POR PARTIDOS POLÍTICOS TELEVISIÓN

PARTIDO	BLOQUE	VERSIÓN	TOTAL SPOTS	% SPOTS
PVEM	BLOQUE 1	CADENA PERPETUA R\00265-18	1,455	3.88%
		BANCO DE ALIMENTOS V2 R\00699-18	103	0.27%
		CUMPLIMOS R\00189-18	74	0.20%
		PRIMER EMPLEO R\00390-18	65	0.17%
		BECAS Y GUARDERIAS V3 R\00240-18	61	0.16%
		BASURA EN ENERGIA R\00392-18	30	0.08%
		PERMISO LABORAL R\00391-18	24	0.06%
		BANCO DE ALIMENTOS GENERICO R\00650-18	17	0.05%
		BANCO DE ALIMENTOS R\00394-18	16	0.04%
	Total BLOQUE 1		1,845	4.92%
	BLOQUE 2	CADENA PERPETUA R\00265-18	80	0.21%
		CUMPLIMOS R\00189-18	4	0.01%
		BANCO DE ALIMENTOS V2 R\00699-18	4	0.01%
		BECAS Y GUARDERIAS V3 R\00240-18	3	0.01%
		BASURA EN ENERGIA R\00392-18	2	0.01%
		PRIMER EMPLEO R\00390-18	2	0.01%
		PERMISO LABORAL R\00391-18	2	0.01%
		BANCO DE ALIMENTOS R\00394-18	1	0.00%
	Total BLOQUE 2		98	0.26%
	BLOQUE 3	CADENA PERPETUA R\00265-18	1,405	3.75%
		CUMPLIMOS R\00189-18	95	0.25%
		BANCO DE ALIMENTOS V2 R\00699-18	89	0.24%
		BECAS Y GUARDERIAS V3 R\00240-18	83	0.22%
		PRIMER EMPLEO R\00390-18	77	0.21%
		BANCO DE ALIMENTOS GENERICO R\00650-18	21	0.06%
		PERMISO LABORAL R\00391-18	18	0.05%
		BANCO DE ALIMENTOS R\00394-18	12	0.03%
		BASURA EN ENERGIA R\00392-18	9	0.02%
Total BLOQUE 3		1,809	4.83%	
Total PVEM		3,752	10.008%	

DETALLE VERSIONES POR PARTIDOS POLÍTICOS TELEVISIÓN

PARTIDO	BLOQUE	VERSIÓN	TOTAL SPOTS	% SPOTS		
MC	BLOQUE 1	RENUNCIA AL PRESUPUESTO RV00362-18	408	1.09%		
		MOVIMIENTO CIUDADANO COREOGRAFÍA INSTITUCIONAL RV01309-18	287	0.77%		
		NO MAS FUERO RV00586-18	264	0.70%		
		MOVIMIENTO NARANJA 2 RV00310-18	214	0.57%		
		INTERCAMPAÑA MOVIMIENTO CIUDADANO 2 RV00243-18	165	0.44%		
		MOVIMIENTO NARANJA NIÑOS RV00250-18	147	0.39%		
		MÉXICO GRITA RV00303-18	103	0.27%		
		POR UN FUTURO RV00309-18	73	0.19%		
		INTERCAMPAÑA MOVIMIENTO CIUDADANO 1 RV00226-18	53	0.14%		
		FMC08NENCANIMAC V2 RV00794-18	46	0.12%		
		JACKIE NAVA MOVIMIENTO CIUDADANO RV00354-18	43	0.11%		
		MOVIMIENTO NARANJA VERSIÓN KARAOKE RV01354-17	42	0.11%		
		Total BLOQUE 1			1,845	4.92%
MC	BLOQUE 2	MOVIMIENTO CIUDADANO COREOGRAFÍA INSTITUCIONAL RV01309-18	27	0.07%		
		MOVIMIENTO NARANJA 2 RV00310-18	14	0.04%		
		NO MAS FUERO RV00586-18	13	0.03%		
		MÉXICO GRITA RV00303-18	10	0.03%		
		MOVIMIENTO NARANJA NIÑOS RV00250-18	8	0.02%		
		RENUNCIA AL PRESUPUESTO RV00362-18	8	0.02%		
		INTERCAMPAÑA MOVIMIENTO CIUDADANO 2 RV00243-18	8	0.02%		
		POR UN FUTURO RV00309-18	4	0.01%		
		JACKIE NAVA MOVIMIENTO CIUDADANO RV00354-18	3	0.01%		
		INTERCAMPAÑA MOVIMIENTO CIUDADANO 1 RV00226-18	2	0.01%		
		FMC08NENCANIMAC V2 RV00794-18	1	0.00%		
		Total BLOQUE 2			98	0.26%
		MC	BLOQUE 3	RENUNCIA AL PRESUPUESTO RV00362-18	261	0.70%
MOVIMIENTO NARANJA 2 RV00310-18	248			0.66%		
MOVIMIENTO CIUDADANO COREOGRAFÍA INSTITUCIONAL RV01309-18	207			0.55%		
NO MAS FUERO RV00586-18	201			0.54%		
MOVIMIENTO NARANJA NIÑOS RV00250-18	187			0.50%		
JACKIE NAVA MOVIMIENTO CIUDADANO RV00354-18	172			0.46%		
INTERCAMPAÑA MOVIMIENTO CIUDADANO 2 RV00243-18	171			0.46%		
MÉXICO GRITA RV00303-18	97			0.26%		
INTERCAMPAÑA MOVIMIENTO CIUDADANO 1 RV00226-18	93			0.25%		
POR UN FUTURO RV00309-18	52			0.14%		
MOVIMIENTO NARANJA VERSIÓN KARAOKE RV01354-17	52			0.14%		
PROPUESTA CONTRA LA CORRUPCIÓN MOVIMIENTO CIUDADANO V2 RV01617	45			0.12%		
MOVIMIENTO NARANJA 3 RV00311-18	18			0.05%		
FMC08NENCANIMAC V2 RV00794-18	6			0.02%		
Total BLOQUE 3				1,810	4.83%	
Total MC			3,753	10.01%		

DETALLE VERSIONES POR PARTIDOS POLÍTICOS TELEVISIÓN

PARTIDO	BLOQUE	VERSIÓN	TOTAL SPOTS	% SPOTS	
NA	BLOQUE 1	PUNOS 2 RV00322-18	1,319	3.52%	
		PUNOS RV00140-18	249	0.66%	
		PUÑOS GENERICO RV00142-18	140	0.37%	
		INSEGURIDAD RV00386-18	44	0.12%	
		PORQUE MEADE RV01069-18	33	0.09%	
		CORRUPCIÓN 2 RV00712-18	22	0.06%	
		MAESTROS RV00388-18	18	0.05%	
		JUBILADOS RV00925-18	16	0.04%	
		INSEGURIDAD 2 RV00713-18	4	0.01%	
		Total BLOQUE 1	1,845	4.92%	
		BLOQUE 2	PUNOS 2 RV00322-18	72	0.19%
			PUNOS RV00140-18	12	0.03%
			PUÑOS GENERICO RV00142-18	10	0.03%
			INSEGURIDAD RV00386-18	2	0.01%
CORRUPCIÓN 2 RV00712-18	1		0.00%		
MAESTROS RV00388-18	1		0.00%		
Total BLOQUE 2	98		0.26%		
BLOQUE 3	PUNOS 2 RV00322-18	1,079	2.88%		
	PUNOS RV00140-18	354	0.94%		
	PUÑOS GENERICO RV00142-18	186	0.50%		
	INSEGURIDAD RV00386-18	48	0.13%		
	CORRUPCIÓN 2 RV00712-18	46	0.12%		
	EDOMEX LEGISLATIVO 2 RV01207-18	43	0.11%		
	MAESTROS RV00388-18	29	0.08%		
	PORQUE MEADE RV01069-18	25	0.07%		
	Total BLOQUE 3	1,810	4.83%		
Total NA	3,753	10.011%			
MORENA	BLOQUE 1	INTERCAMPAÑA 3 RV00287-18	933	2.49%	
		ESTAREMOS MEJOR EMPRESARIO RV01275-17	311	0.83%	
		INTERCAMPAÑA1 RV00184-18	207	0.55%	
		INTERCAMPAÑA2 RV00185-18	183	0.49%	
		PENSIÓN EXPRESIDENTES RV00639-18	45	0.12%	
		DIPUTADOS Y SENADORES RV00369-18	41	0.11%	
		MEXICANISMO RV00370-18	32	0.09%	
		AUMENTAR PROGRAMAS SOCIALES RV00653-18	29	0.08%	
		MORENA CRECE RV01490-18	28	0.07%	
		FUEROS Y PRIVILEGIOS RV00501-18	15	0.04%	
		NO VIVIRE EN LOS PINOS RV00569-18	13	0.03%	
		AVION RV00368-18	8	0.02%	
		Total BLOQUE 1	1,845	4.92%	

DETALLE VERSIONES POR PARTIDOS POLÍTICOS TELEVISIÓN

PARTIDO	BLOQUE	VERSIÓN	TOTAL SPOTS	% SPOTS	
	BLOQUE 2	INTERCAMPAÑA 3 RV00287-18	49	0.13%	
		ESTAREMOS MEJOR EMPRESARIO RV01275-17	22	0.06%	
		INTERCAMPAÑA1 RV00184-18	10	0.03%	
		INTERCAMPAÑA2 RV00185-18	7	0.02%	
		PENSIÓN EXPRESIDENTES RV00639-18	6	0.02%	
		MEXICANISMO RV00370-18	4	0.01%	
	Total BLOQUE 2			98	0.26%
	BLOQUE 3	INTERCAMPAÑA 3 RV00287-18	751	2.00%	
		INTERCAMPAÑA2 RV00185-18	286	0.76%	
		INTERCAMPAÑA1 RV00184-18	265	0.71%	
ESTAREMOS MEJOR EMPRESARIO RV01275-17		243	0.65%		
AVION RV00368-18		90	0.24%		
AUMENTAR PROGRAMAS SOCIALES RV00653-18		87	0.23%		
MORENA CRECE RV01490-18		46	0.12%		
FUEROS Y PRIVILEGIOS RV00501-18		32	0.09%		
PENSIÓN EXPRESIDENTES RV00639-18		10	0.03%		
Total BLOQUE 3			1,810	4.83%	
Total MORENA			3,753	10.011%	
PES	BLOQUE 1	VALORES RV00357-18	1,107	2.95%	
		JUNTOS V2 RV00216-18	330	0.88%	
		JUNTOS V3 RV00262-18	180	0.48%	
		CERO CORRUPCIÓN RV00425-18	85	0.23%	
		SIN AUMENTAR IMPUESTOS RV00786-18	84	0.22%	
		DEPENDE DETI V3 RV01612-18	49	0.13%	
		DEPENDE DETI V5 RV01616-18	10	0.03%	
	Total BLOQUE 1			1,845	4.92%
	BLOQUE 2	VALORES RV00357-18	71	0.19%	
		JUNTOS V2 RV00216-18	17	0.05%	
		JUNTOS V3 RV00262-18	7	0.02%	
		SIN AUMENTAR IMPUESTOS RV00786-18	3	0.01%	
	Total BLOQUE 2			98	0.26%
BLOQUE 3	VALORES RV00357-18	937	2.50%		
	JUNTOS V2 RV00216-18	470	1.25%		
	JUNTOS V3 RV00262-18	205	0.55%		
	CERO CORRUPCIÓN RV00425-18	93	0.25%		
	SIN AUMENTAR IMPUESTOS RV00786-18	55	0.15%		
	DEPENDE DETI V3 RV01612-18	33	0.09%		
	DEPENDE DETI V5 RV01616-18	17	0.05%		
Total BLOQUE 3			1,810	4.83%	
Total PES			3,753	10.011%	

DETALLE VERSIONES POR PARTIDOS POLÍTICOS TELEVISIÓN

PARTIDO	BLOQUE	VERSIÓN	TOTAL SPOTS	% SPOTS
VR	BLOQUE 1	VÍA RADICAL TV RV01018-17	571	1.52%
		VÍA RADICAL TV RV01019-17	496	1.32%
		VIA RADICAL TV RV01020-17	460	1.23%
		DEJEMOS DE IMAGINARLO VR RV00697-18	150	0.40%
		POLÍTICA HECHA A MANO RV00698-18	149	0.40%
	Total BLOQUE 1		1,826	4.87%
	BLOQUE 2	VÍA RADICAL TV RV01018-17	29	0.08%
		VÍA RADICAL TV RV01019-17	28	0.07%
		VIA RADICAL TV RV01020-17	26	0.07%
		DEJEMOS DE IMAGINARLO VR RV00697-18	8	0.02%
		POLÍTICA HECHA A MANO RV00698-18	7	0.02%
	Total BLOQUE 2		98	0.26%
	BLOQUE 3	VÍA RADICAL TV RV01018-17	558	1.49%
		VÍA RADICAL TV RV01019-17	505	1.35%
		VIA RADICAL TV RV01020-17	496	1.32%
POLÍTICA HECHA A MANO RV00698-18		115	0.31%	
DEJEMOS DE IMAGINARLO VR RV00697-18		115	0.31%	
Total BLOQUE 3		1,789	4.77%	
Total VR		3,713	9.904%	
Total general		37,489	100%	

Monitoreo Cuantitativo

IMPRESOS

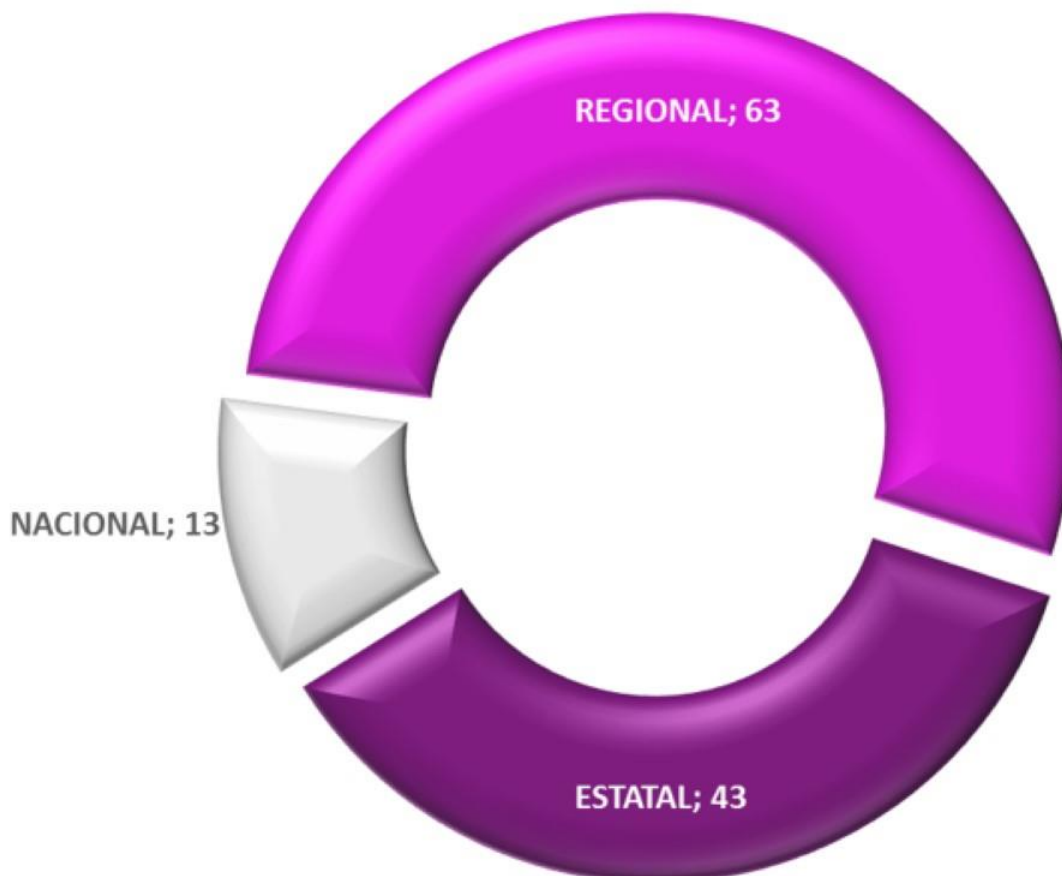
POR TIPO DE MEDIO IMPRESO



TOTAL PROPAGANDA: 119

Representación del total de propaganda registrada de acuerdo con el tipo de medio impreso. En el Informe Final del Periodo de Intercampaña para las elecciones de diputados locales y miembros de ayuntamientos, del 12 de febrero al 23 de mayo de 2018, la gráfica muestra que la mayoría, se concentró en Periódico.


TOTAL PROPAGANDA: 119



Representación del total de propaganda registrada de acuerdo con el tipo de cobertura geográfica. En el Informe Final del Periodo de Intercampaña para las elecciones de diputados locales y miembros de ayuntamientos, del 12 de febrero al 23 de mayo de 2018, la gráfica muestra que la mayor actividad propagandística se concentró en Regional.

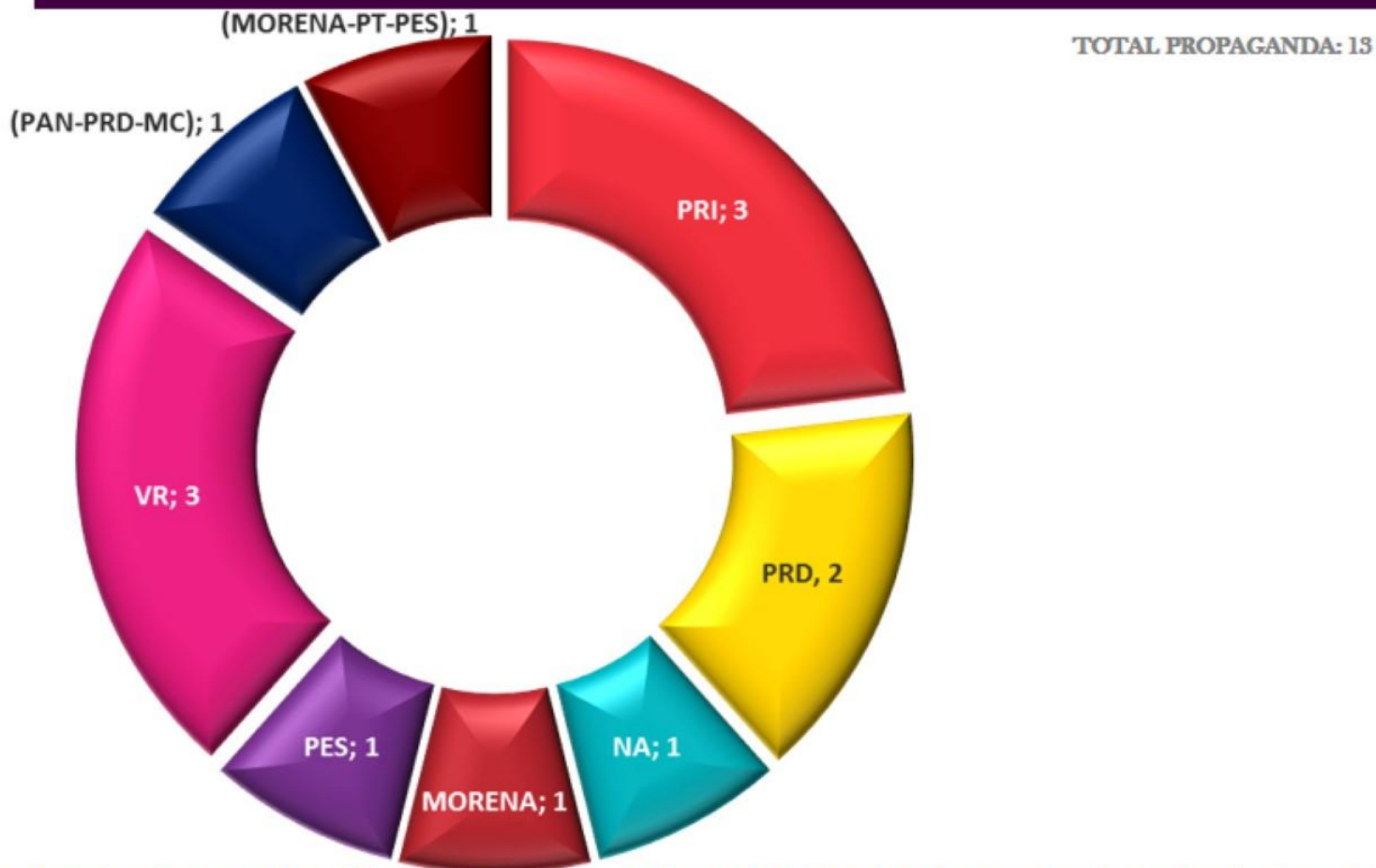
DISTRIBUCIÓN DE PROPAGANDA POR AUTORIDADES ELECTORALES IMPRESOS

TOTAL PROPAGANDA: 106



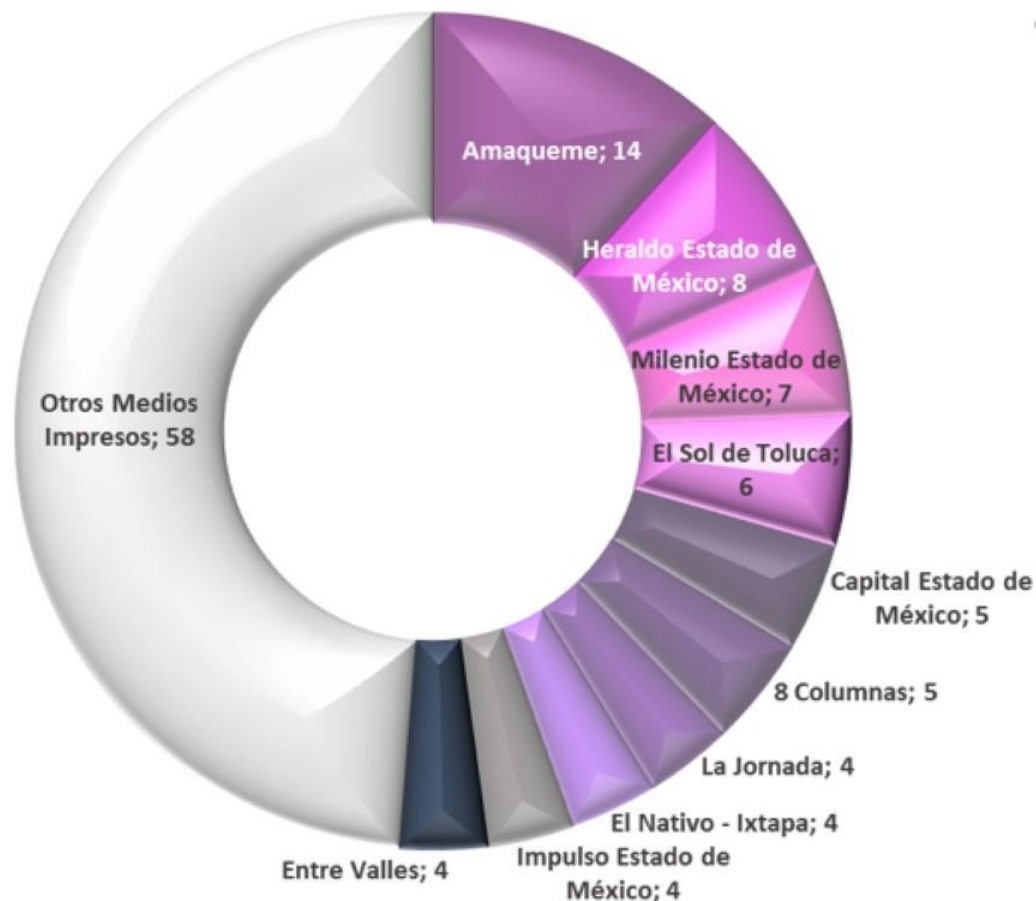
Representación del total de propaganda registrada de autoridades electorales. En el Informe Final del Periodo de Intercampaña para las elecciones de diputados locales y miembros de ayuntamientos, del 12 de febrero al 23 de mayo de 2018, la gráfica muestra que en su totalidad, la actividad propagandística se concentró en el Instituto Electoral del Estado de México con un total de 106 anuncios.

DISTRIBUCIÓN DE PROPAGANDA POR PARTIDOS POLÍTICOS Y COALICIONES IMPRESOS



Representación del total de propaganda registrada de partidos políticos y coaliciones. En el Informe Final del Periodo de Intercampaña para las elecciones de diputados locales y miembros de ayuntamientos, del 12 de febrero al 23 de mayo de 2018, la gráfica muestra, que la mayor actividad propagandística se concentró en el PRI con un total de 3 anuncios.

TOTAL PROPAGANDA: 119



Representación de los 10 medios impresos con mayor actividad de propaganda registrada de acuerdo con la distribución en medios. En el Informe Final del Periodo de Intercampaña para las elecciones de diputados locales y miembros de ayuntamientos, del 12 de febrero al 23 de mayo de 2018, la gráfica muestra que el medio impreso con mayor actividad propagandística es Amaqueme con 14 anuncios.

TIPO MEDIO	MEDIO	PARTIDO	CANDIDATURA	ACTOR	TOTAL
Periódico	Amaqueme	IEEM	N/A	Institucional	6
		VR	N/A	Institucional	3
		PRD	N/A	Institucional	1
		(MORENA-PT-PES)	N/A	Institucional	1
		PES	N/A	Valentín Martínez Castillo	1
		PRI	N/A	Institucional	1
		NA	N/A	Institucional	1
	Total Amaqueme				14
	Heraldo Estado de México	IEEM	N/A	Institucional	8
	Total Heraldo Estado de México				8
	Milenio Estado de México	IEEM	N/A	Institucional	7
	Total Milenio Estado de México				7
	El Sol de Toluca	IEEM	N/A	Institucional	6
	Total El Sol de Toluca				6
8 Columnas	IEEM	N/A	Institucional	5	
Total 8 Columnas				5	
Capital Estado de México	IEEM	N/A	Institucional	5	
Total Capital Estado de México				5	
Entre Valles	IEEM	N/A	Institucional	4	
Total Entre Valles				4	
El Nativo - Ixtapa	IEEM	N/A	Institucional	2	
		PRD	N/A	Arnulfo Pérez González	1
		(PAN-PRD-MC)	Miembro de Ayuntamiento	Anibal Martínez Peñalza	1
Total El Nativo - Ixtapa				4	
La Jornada	IEEM	N/A	Institucional	4	
Total La Jornada				4	
Impulso Estado de México	IEEM	N/A	Institucional	4	
Total Impulso Estado de México				4	
Metrópolis	IEEM	N/A	Institucional	3	
Total Metrópolis				3	
Portal	IEEM	N/A	Institucional	3	
Total Portal				3	
Podium	IEEM	N/A	Institucional	2	
Total Podium				2	
El Valle	IEEM	N/A	Institucional	2	
Total El Valle				2	

TIPO MEDIO	MEDIO	PARTIDO	CANDIDATURA	ACTOR	TOTAL
	Acontecer	PRI	N/A	Gabriel Vázquez Domínguez	1
		IEEM	N/A	Institucional	1
	Total Acontecer				2
	Perfil Urbano	IEEM	N/A	Institucional	2
	Total Perfil Urbano				2
	La Calle	IEEM	N/A	Institucional	2
	Total La Calle				2
	Trinar	IEEM	N/A	Institucional	2
	Total Trinar				2
	Trinoticias	IEEM	N/A	Institucional	2
	Total Trinoticias				2
	Letra por Letra	IEEM	N/A	Institucional	2
	Total Letra por Letra				2
	Puntual	IEEM	N/A	Institucional	2
	Total Puntual				2
	El Pulso del Estado de México	IEEM	N/A	Institucional	2
	Total El Pulso del Estado de México				2
	Reflexión 24	IEEM	N/A	Institucional	2
	Total Reflexión 24				2
	Ecos	IEEM	N/A	Institucional	2
	Total Ecos				2
	Periferia 21	IEEM	N/A	Institucional	1
	Total Periferia 21				1
	La Tribuna	IEEM	N/A	Institucional	1
	Total La Tribuna				1
	Diario Amanecer	IEEM	N/A	Institucional	1
	Total Diario Amanecer				1
	¿Por qué?	IEEM	N/A	Institucional	1
	Total ¿Por qué?				1
	Ganando Espacios	IEEM	N/A	Institucional	1
	Total Ganando Espacios				1
	Propuesta	IEEM	N/A	Institucional	1
	Total Propuesta				1
	Entidades	IEEM	N/A	Institucional	1
	Total Entidades				1

TIPO MEDIO	MEDIO	PARTIDO	CANDIDATURA	ACTOR	TOTAL
	Informador Analítico	IEEM	N/A	Institucional	1
	Total Informador Analítico				1
	Récord	IEEM	N/A	Institucional	1
	Total Récord				1
	Despertar del Sur	IEEM	N/A	Institucional	1
	Total Despertar del Sur				1
	Jyasú	IEEM	N/A	Institucional	1
	Total Jyasú				1
	Nuestra Zona	IEEM	N/A	Institucional	1
	Total Nuestra Zona				1
	Crónica de Hoy	IEEM	N/A	Institucional	1
	Total Crónica de Hoy				1
	La Voz del Nevado	IEEM	N/A	Institucional	1
	Total La Voz del Nevado				1
	Reforma	IEEM	N/A	Institucional	1
	Total Reforma				1
	Primero Editores	IEEM	N/A	Institucional	1
	Total Primero Editores				1
	Puntual México	MORENA	N/A	Institucional	1
	Total Puntual México				1
	Hablemos Claro	IEEM	N/A	Institucional	1
	Total Hablemos Claro				1
	Hoy Estado de México	IEEM	N/A	Institucional	1
	Total Hoy Estado de México				1
Total Periódico					110

TIPO MEDIO	MEDIO	PARTIDO	CANDIDATURA	ACTOR	TOTAL
Revista	Voz y Voto	IEEM	N/A	Institucional	2
	Total Voz y Voto				2
	Proyección Económica 2020	IEEM	N/A	Institucional	1
	Total Proyección Económica 2020				1
	Vértigo	IEEM	N/A	Institucional	1
	Total Vértigo				1
	Zócalo	IEEM	N/A	Institucional	1
	Total Zócalo				1
	Foro 10/25	PRI	N/A	Luis Manuel Orihuela Márquez	1
	Total Foro 10/25				1
	Región MX	IEEM	N/A	Institucional	1
	Total Región MX				1
	Escaparate	IEEM	N/A	Institucional	1
	Total Escaparate				1
	Tintes Políticos	IEEM	N/A	Institucional	1
	Total Tintes Políticos				1
Total Revista					9
Total general					119

Representación detallada de la propaganda registrada en el medio donde se detectó actividad, en el Informe Final del Periodo de Intercampaña para las elecciones de diputados locales y miembros de ayuntamientos, del 12 de febrero al 23 de mayo de 2018.

Monitoreo Cuantitativo

INTERNET



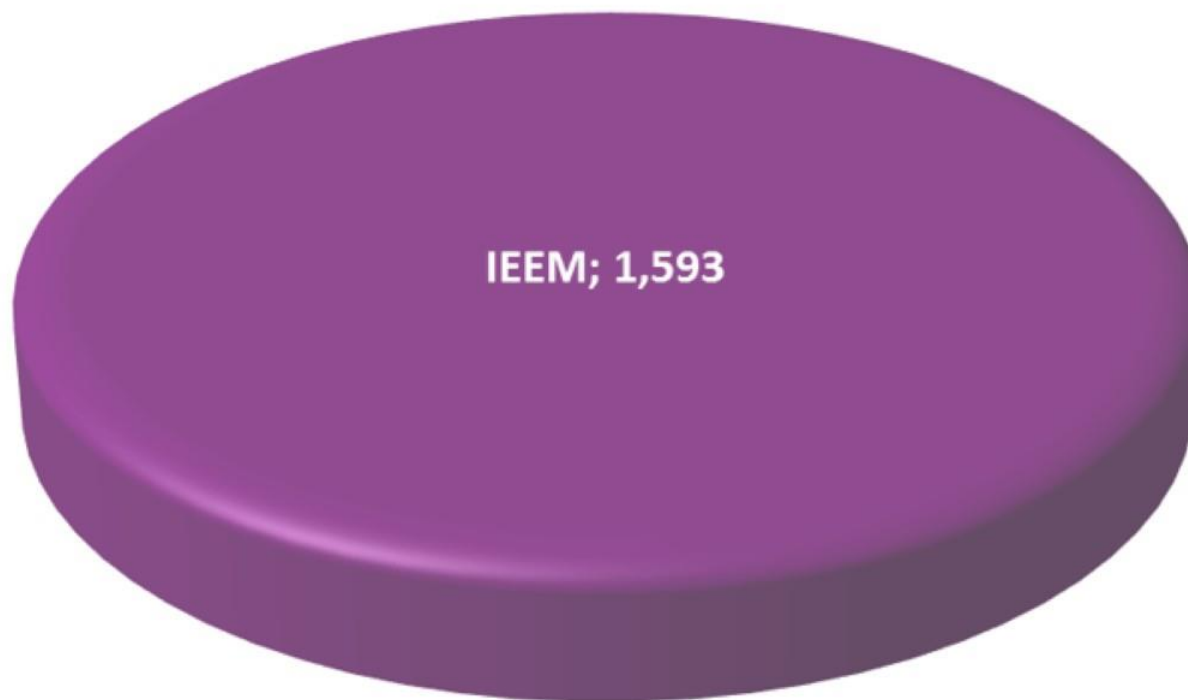
Representación del total de menciones registradas de acuerdo con el tipo de medio digital. En el Informe Final del Periodo de Intercampaña para las elecciones de diputados locales y miembros de ayuntamientos, del 12 de febrero al 23 de mayo de 2018, la gráfica muestra que el mayor número de registros se concentró en Estatal y Regional.

TOTAL PROPAGANDA: 1,670



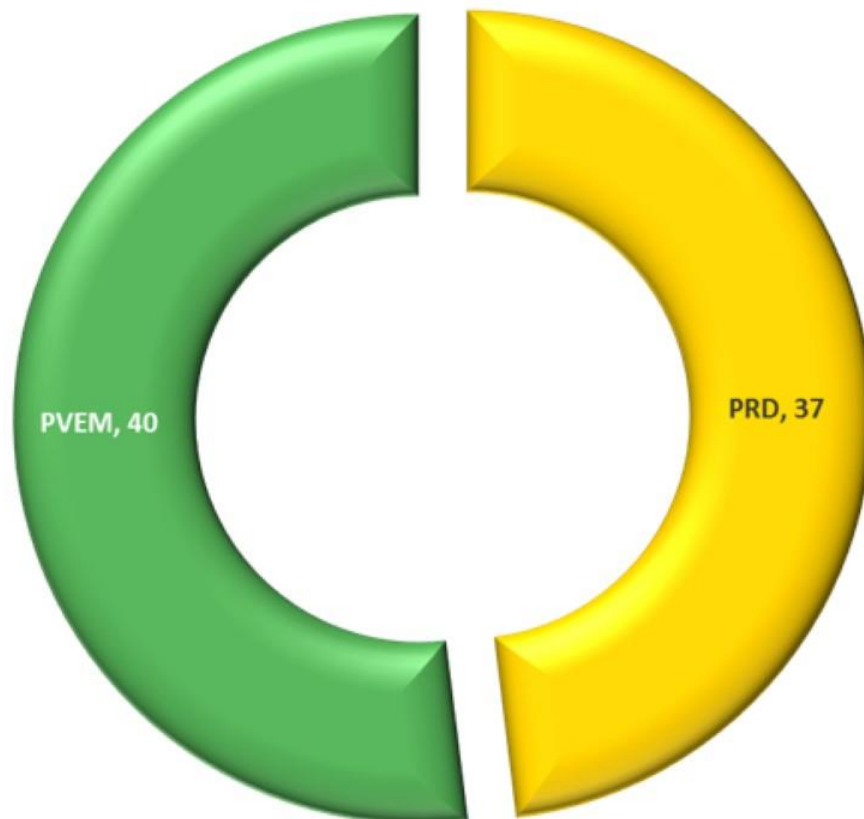
Representación del total de propaganda registrada en medios digitales. En el Informe Final del Periodo de Intercampaña para las elecciones de diputados locales y miembros de ayuntamientos, del 12 de febrero al 23 de mayo de 2018, la gráfica muestra que en su totalidad, la actividad propagandística se concentró en Autoridades Electorales con un total de 1,593 anuncios.

TOTAL PROPAGANDA: 1,593



IEEM; 1,593

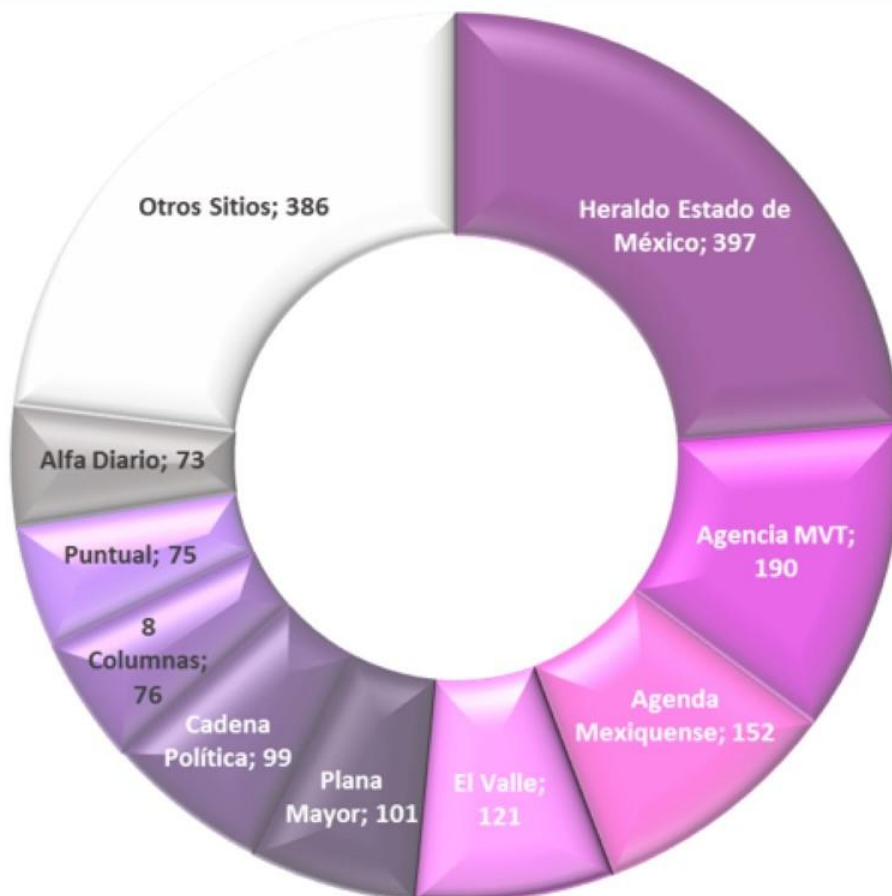
Representación del total de propaganda registrada de autoridades electorales. En el Informe Final del Periodo de Intercampaña para las elecciones de diputados locales y miembros de ayuntamientos, del 12 de febrero al 23 de mayo de 2018, la gráfica muestra que en su totalidad, la actividad propagandística se concentró en el Instituto Electoral del Estado de México con un total de 1,593 anuncios.



TOTAL PROPAGANDA: 77

Representación del total de propaganda registrada de partidos políticos. En el Informe Final del Periodo de Intercampaña para las elecciones de diputados locales y miembros de ayuntamientos, del 12 de febrero al 23 de mayo de 2018, la gráfica muestra que en su mayoría, la actividad propagandística se concentró en el PVEM con un total de 40 anuncios.

TOTAL PROPAGANDA: 1,670



Representación del total de propaganda registrada de acuerdo con la distribución en medios. En el Informe Final del Periodo de Intercampaña para las elecciones de diputados locales y miembros de ayuntamientos, del 12 de febrero al 23 de mayo de 2018, la gráfica muestra que la mayor actividad propagandística se concentró en Heraldo Estado de México con un total de 397 anuncios.

SITIO WEB	PARTIDO	ACTOR	TIPO CANDIDATURA	VERSIÓN	ANUNCIOS	% ANUNCIOS				
Heraldo Estado de México	IEBM	Institucional	N/A	ieemencuenta	127	7.60%				
				ieemquenosirve	127	7.60%				
				ieemoasacaambiar	72	4.31%				
				ieemdiferencia	71	4.25%				
Total IEBM					397	23.77%				
Total Heraldo Estado de México										
Total IEBM					397	23.77%				
Agencia MVT	IEBM	Institucional	N/A	ieemoconvoca	64	3.83%				
				ieemencuenta	55	3.29%				
				ieemdiferencia	44	2.63%				
				ieemquenosirve	26	1.56%				
				ieemoconvoca-2	1	0.06%				
Total IEBM					190	11.38%				
Total Agencia MVT										
Total IEBM					190	11.38%				
Agenda Mexiquense	IEBM	Institucional	N/A	ieemaredob	52	3.11%				
				ieemquenosirve	49	2.93%				
				ieemoasacaambiar	48	2.87%				
				ieemoconvoca	3	0.18%				
Total IEBM					152	9.10%				
Total Agenda Mexiquense										
Total IEBM					152	9.10%				
El Valle	IEBM	Institucional	N/A	ieemquenosirve	48	2.87%				
				ieemoasacaambiar	44	2.63%				
				ieemmarcha	17	1.02%				
				Total IEBM					109	6.53%
Total El Valle	PRD	Institucional	N/A	proedofiliate	12	0.72%				
				Total PRD					12	0.72%
Total El Valle					121	7.25%				
Plana Mayor	IEBM	Institucional	N/A	ieemquenosirve	52	3.11%				
				ieemoasacaambiar	20	1.20%				
				ieemaredob	4	0.24%				
				Total IEBM					76	4.55%
				PRD	Institucional	N/A	cambiamoseritmo	25	1.50%	
Total PRD					25	1.50%				
Total Plana Mayor					101	6.05%				
Cadena Política	IEBM	Institucional	N/A	ieemencuenta	63	3.77%				
				ieemdiferencia	16	0.96%				
				ieemoasacaambiar	11	0.66%				
				ieemmarcha	7	0.42%				
				ieemoconvoca	2	0.12%				
Total IEBM					99	5.93%				
Total Cadena Política										
Total IEBM					99	5.93%				

SITIO WEB	PARTIDO	ACTOR	TIPO CANDIDATURA	VERSIÓN	ANUNCIOS	% ANUNCIOS
8 Columnas	IEBM	Institucional	N/A	ieemquenosirve	49	2.93%
				ieemdiferencia	24	1.44%
				ieemaredos	3	0.18%
	Total IEBM				76	4.55%
Total 8 Columnas					76	4.55%
Puntual	IEBM	Institucional	N/A	ieemencuenta	72	4.31%
				ieemaredos	3	0.18%
	Total IEBM				75	4.49%
Total Puntual					75	4.49%
Alfa Diario	IEBM	Institucional	N/A	ieemquenosirve	38	2.28%
				ieemcasacaambiar	22	1.32%
				ieemencuenta	13	0.78%
	Total IEBM				73	4.37%
Total Alfa Diario					73	4.37%
Así Sucede	IEBM	Institucional	N/A	ieemencuenta	51	3.05%
				ieemdiferencia	22	1.32%
	Total IEBM				73	4.37%
Total Así Sucede					73	4.37%
Tres PM	IEBM	Institucional	N/A	ieemquenosirve	49	2.93%
				ieemdiferencia	23	1.38%
	Total IEBM				72	4.31%
Total Tres PM					72	4.31%
B Informante	IEBM	Institucional	N/A	ieemencuenta	41	2.46%
				ieemdiferencia	22	1.32%
				ieemoorvoa	9	0.54%
	Total IEBM				72	4.31%
Total B Informante					72	4.31%
Quadrán Estado de México	IEBM	Institucional	N/A	ieemquenosirve	50	2.99%
				ieemcasacaambiar	22	1.32%
	Total IEBM				72	4.31%
Total Quadrán Estado de México					72	4.31%
B Sol de Toluca	IEBM	Institucional	N/A	ieemencuenta	27	1.62%
				ieemdiferencia	22	1.32%
	Total IEBM				49	2.93%
Total El Sol de Toluca					49	2.93%
Capital Toluca	PVEM	Institucional	N/A	diputadosverdes	21	1.26%
				verdesecuestradores	18	1.08%
	Total PVEM				39	2.34%
Total Capital Toluca					39	2.34%

SITIO WEB	PARTIDO	ACTOR	TIPO CANDIDATURA	VERSIÓN	ANUNCIOS	% ANUNCIOS
Twitter	IEEM	Institucional	N/A	ieemintercampañas	4	0.24%
				ieemalstritopedia	2	0.12%
				ieemtodosiguales	2	0.12%
	Total IEEM				8	0.48%
	PVEM	Institucional	N/A	verdeprimerempleo	1	0.06%
	Total PVEM				1	0.06%
Total Twitter					9	0.54%
Total general					1,670	100%

Representación detallada del total de propaganda registrada en cada uno de los sitios y su respectiva versión propagandística, correspondiente al Informe Final del Periodo de Intercampaña para las elecciones de diputados locales y miembros de ayuntamientos, del 12 de febrero al 23 de mayo de 2018.

Monitoreo Cualitativo Medios Electrónicos, Impresos e Internet Elecciones de Diputados Locales y Miembros de Ayuntamientos.

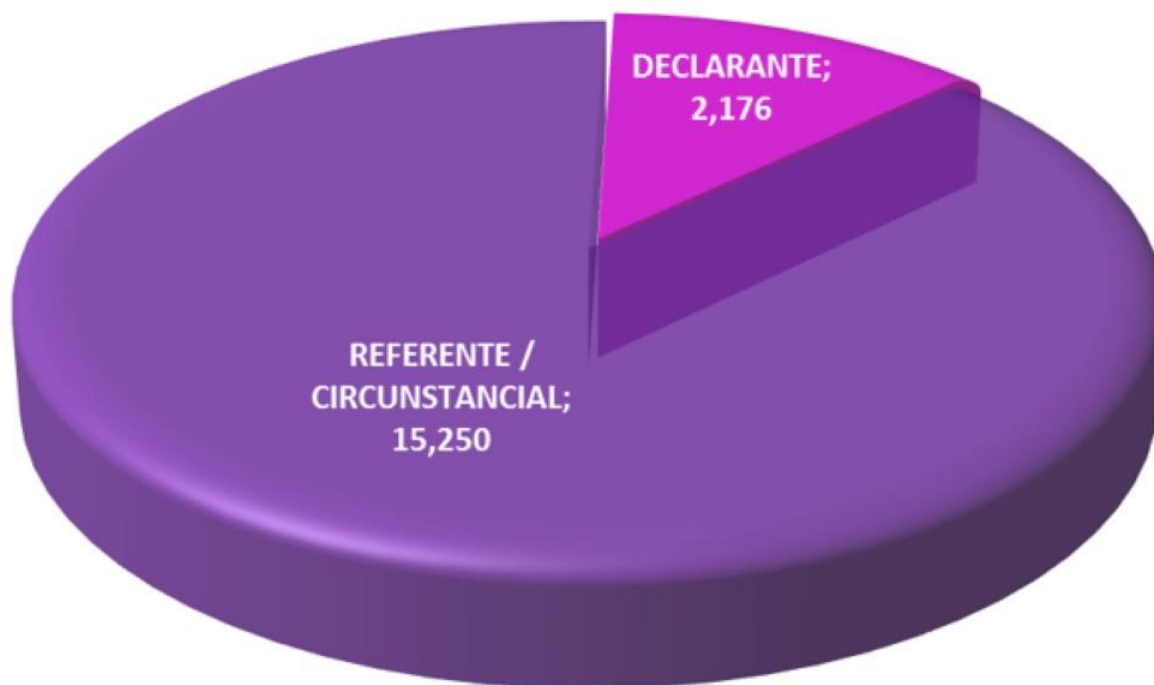
PANORAMA DE LA GENERACIÓN DE CONTENIDOS

Con la intención de detectar el origen de los contenidos informativos para el Informe Final del Periodo de Intercampaña para las elecciones de diputados locales y miembros de ayuntamientos, del 12 de febrero al 23 de mayo de 2018, se realiza el siguiente análisis en el cual se consideran las notas emitidas por los diversos partidos políticos, candidatos, coaliciones, aspirantes a candidaturas independientes, candidaturas independientes, autoridades electorales y gubernamentales, sin tomar en cuenta a terceros referidos en las mismas.

Este análisis muestra el resultado de la contabilización de las notas únicas, utilizando como filtro la variable declarante en espacios noticiosos de los diferentes medios de comunicación.

Para este Informe se tomaron en cuenta las notas periodísticas donde el actor principal realiza una declaración, tomándose como nota principal. De esa nota se derivan las demás menciones de los actores políticos, partidos políticos, candidatos, coaliciones, aspirantes a candidaturas independientes, candidaturas independientes, autoridades electorales y gubernamentales, por lo que la cifra de menciones es mayor a las notas informativas.

TOTAL MENCIONES REGISTRADAS: 17,426



Representación de la participación de las notas únicas registradas de partidos políticos, coaliciones, autoridades electorales y entidades gubernamentales. En el Informe Final del Periodo de Intercampaña para elecciones de diputados locales y miembros de ayuntamientos, del 12 de febrero al 23 de mayo de 2018, la gráfica muestra la actividad de la siguiente manera: DECLARANTE con 2,176 notas únicas y REFERENTE / CIRCUNSTANCIAL con 15,250 notas.

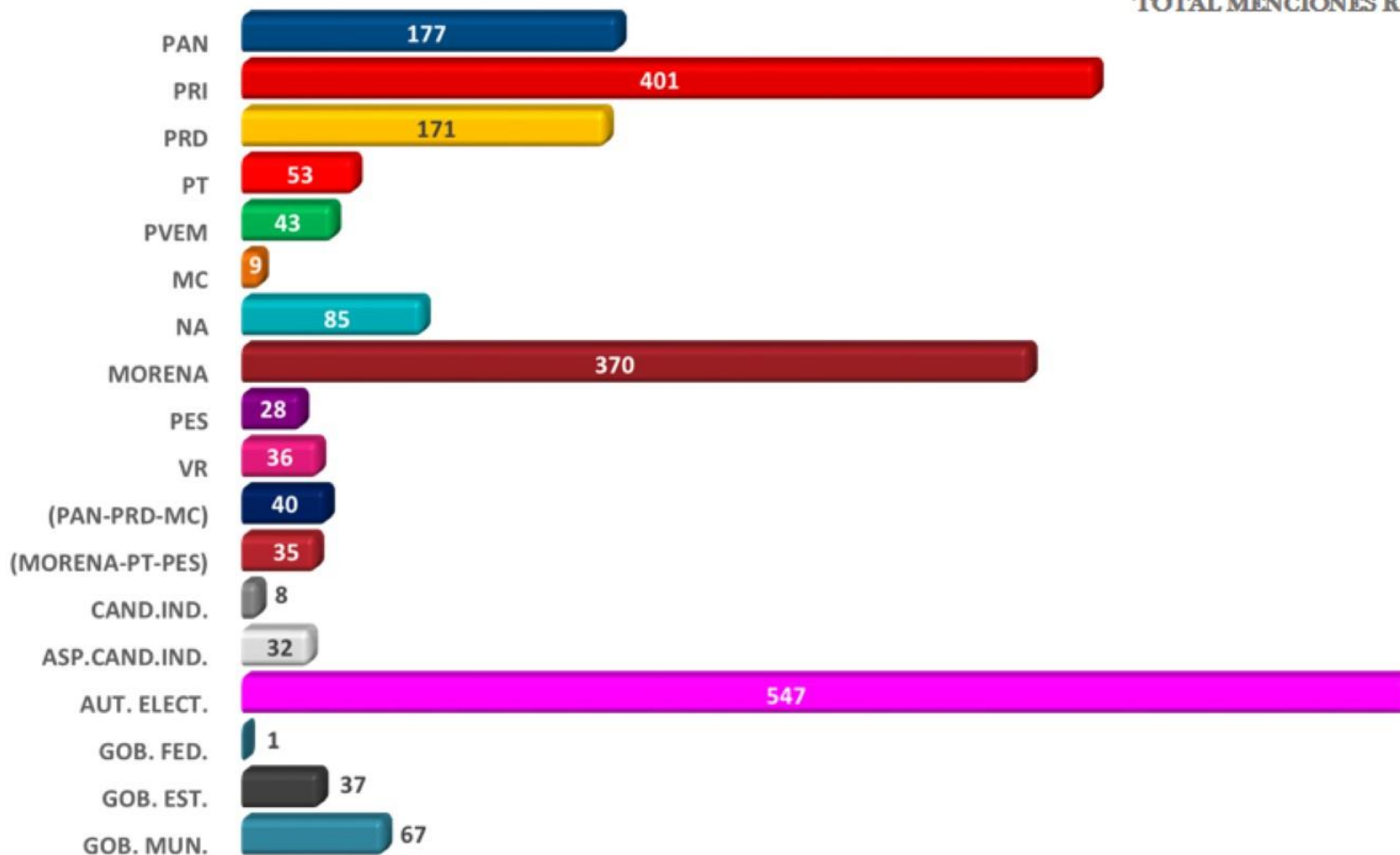
DISTRIBUCIÓN DE NOTAS POR PARTIDOS POLÍTICOS, CANDIDATOS, COALICIONES, ASPIRANTES A CANDIDATURAS INDEPENDIENTES, CANDIDATURAS INDEPENDIENTES, AUTORIDADES ELECTORALES Y GUBERNAMENTALES



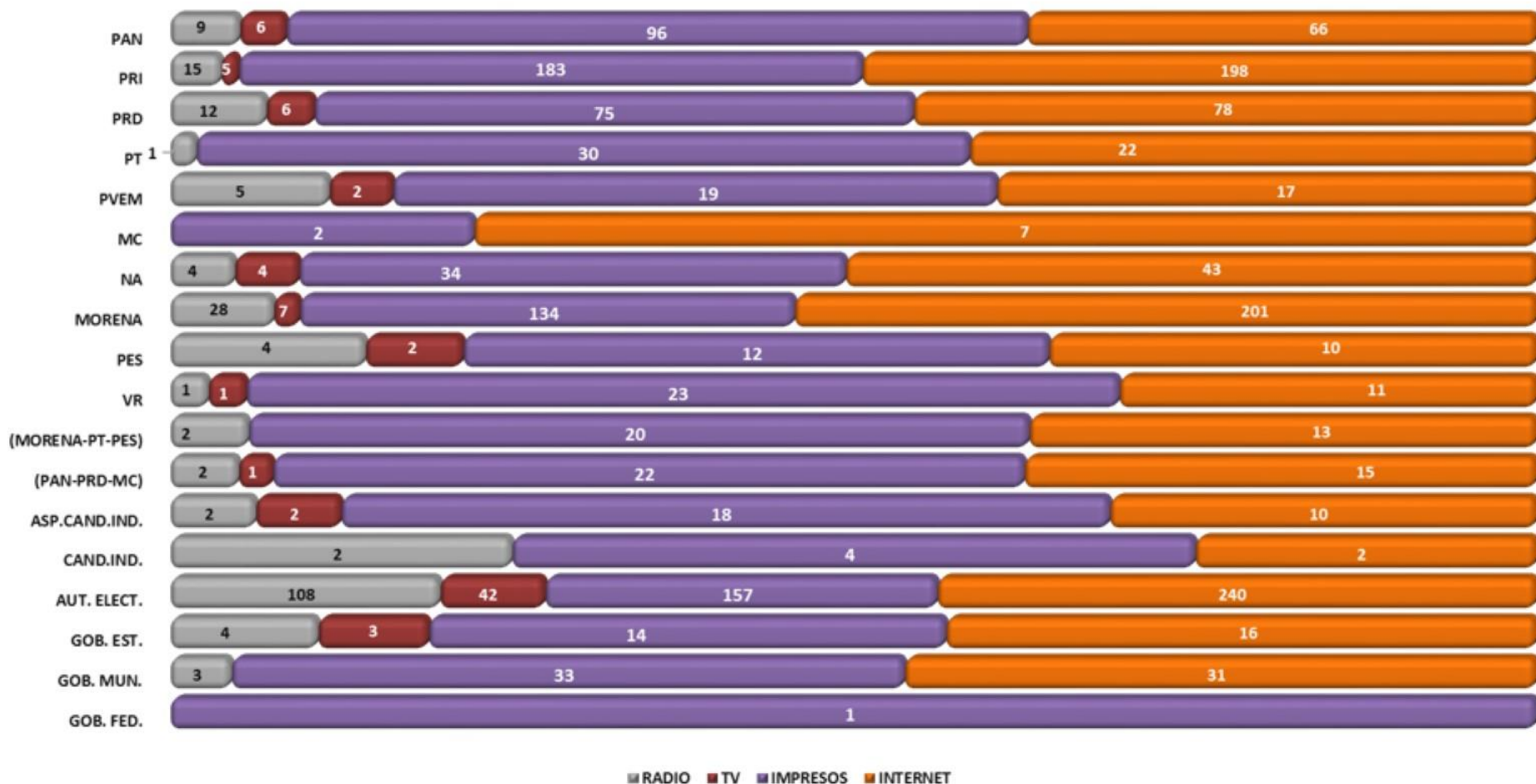
■ DECLARANTE ■ REFERENTE ■ CIRCUNSTANCIAL

NOTAS DECLARADAS POR PARTIDOS POLÍTICOS, CANDIDATOS, COALICIONES, ASPIRANTES A CANDIDATURAS INDEPENDIENTES, CANDIDATURAS INDEPENDIENTES, AUTORIDADES ELECTORALES Y GUBERNAMENTALES

TOTAL MENCIONES REGISTRADAS: 2,140



NOTAS ÚNICAS POR PARTIDOS POLÍTICOS, CANDIDATOS, COALICIONES, ASPIRANTES A CANDIDATURAS INDEPENDIENTES, CANDIDATURAS INDEPENDIENTES, AUTORIDADES ELECTORALES Y GUBERNAMENTALES POR TIPO DE MEDIO



■ RADIO ■ TV ■ IMPRESOS ■ INTERNET

En cuanto a las notas generadas por los partidos políticos, candidatos, coaliciones, aspirantes a candidaturas independientes, candidaturas independientes, autoridades electorales y entidades gubernamentales en diferentes medios de comunicación, destacan para el Informe Final del Periodo de Intercampaña del proceso electoral de la Elección de diputados locales y miembros de ayuntamientos, del 12 de febrero al 23 de mayo de 2018. AUT. ELECT.: 547; PRI: 401; MORENA: 370.

Los medios con mayor difusión del Informe Final del Periodo de Intercampaña del proceso electoral de la Elección de diputados locales y miembros de los ayuntamientos, del 12 de febrero al 23 de mayo de 2018, para los partidos políticos, candidatos, coaliciones, aspirantes a candidaturas independientes, candidaturas independientes, autoridades electorales y entidades gubernamentales, fue en INTERNET, IMPRESOS, RADIO y finalmente TV.

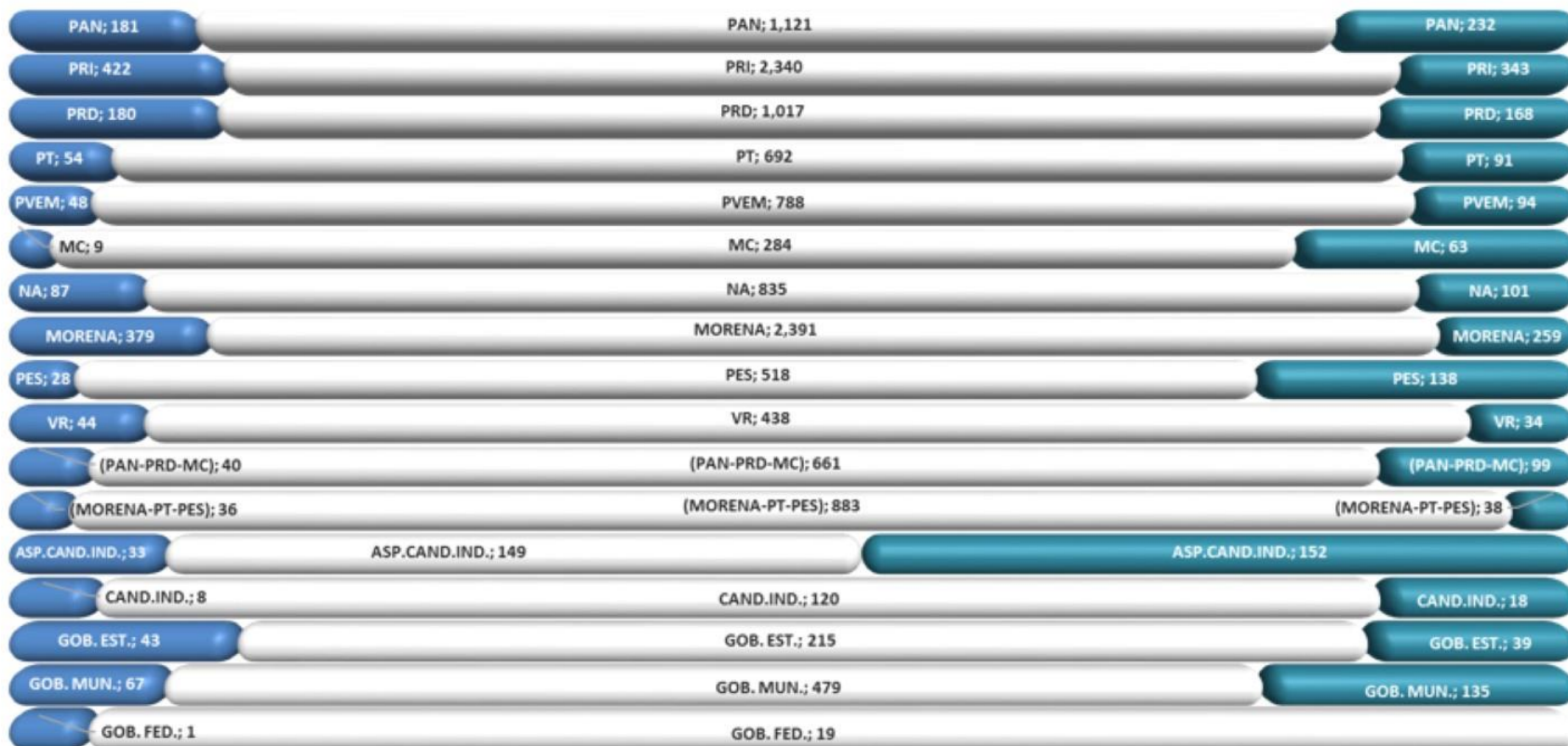
NOTAS ÚNICAS

2,072

MENCIONES

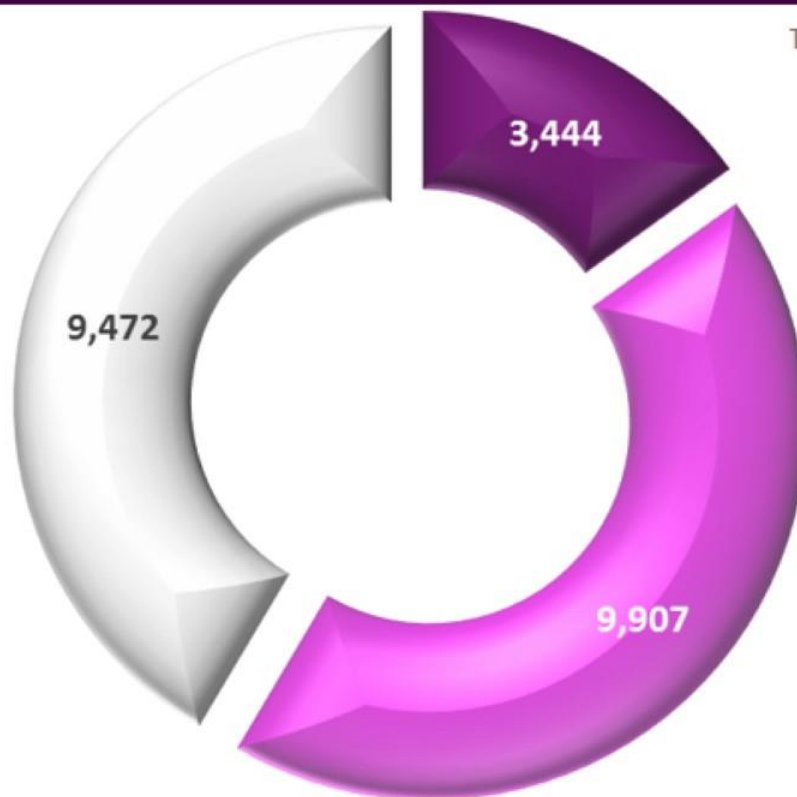
22,823

DISTRIBUCIÓN DE MENCIONES POR PARTIDOS POLÍTICOS, CANDIDATOS, COALICIONES, ASPIRANTES A CANDIDATURAS INDEPENDIENTES, CANDIDATURAS INDEPENDIENTES, AUTORIDADES ELECTORALES Y GUBERNAMENTALES



■ DECLARANTE ■ REFERENTE ■ CIRCUNSTANCIAL

En esta gráfica se representa la actividad por participación tanto en notas como en menciones de los 4 medios de comunicación monitoreados para el Informe Final del Periodo de Intercampaña para las elecciones de diputados locales y miembros de ayuntamientos, del 12 de febrero al 23 de mayo de 2018.



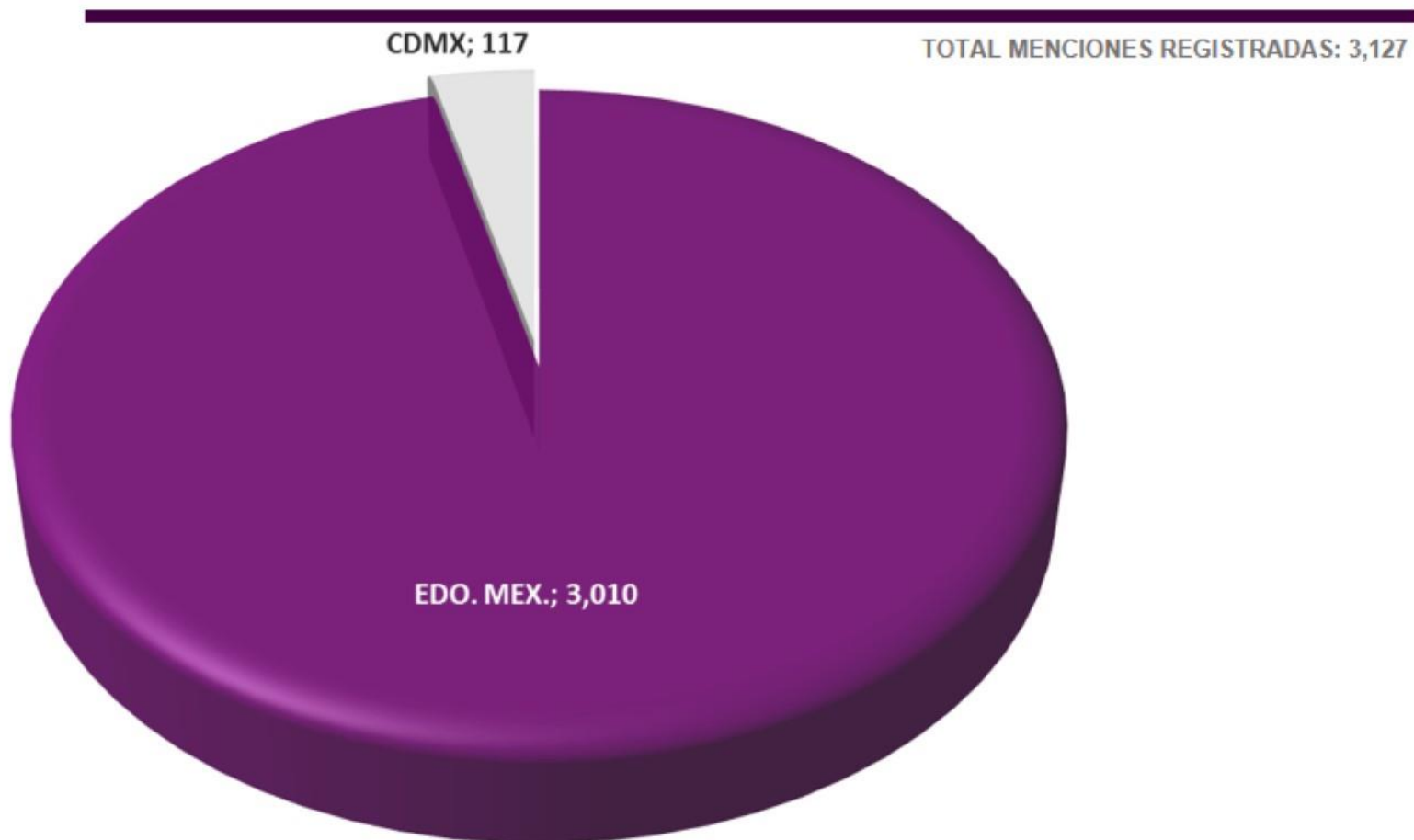
TOTAL MENCIONES REGISTRADAS: 22,823

■ ELECTRÓNICOS ■ INTERNET ■ IMPRESOS

Representación del total de notas registradas de acuerdo al tipo de medio. En el Informe Final del Periodo de Intercampaña del proceso electoral de la Elección de diputados locales y miembros de ayuntamientos, del 12 de febrero al 23 de mayo de 2018, la gráfica nos muestra que la mayor actividad propagandística se concentró en INTERNET con 9,907, IMPRESOS con 9,472 y ELECTRÓNICOS con 3,444 para un total de 22,823 menciones.

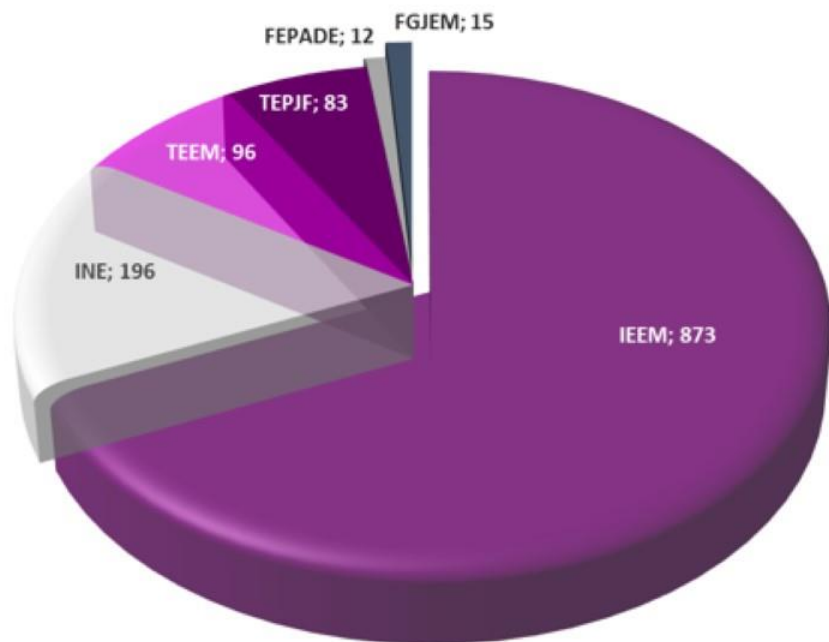
Monitoreo Cualitativo

Radio

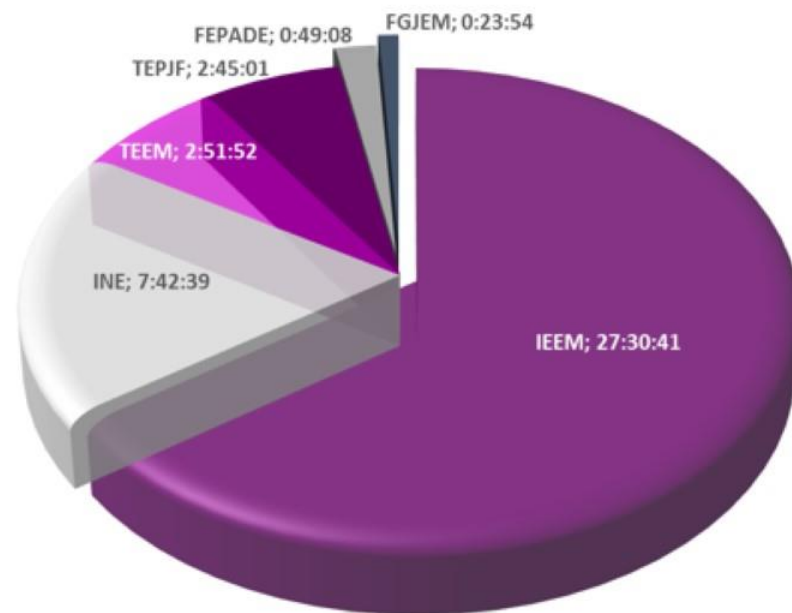


Representación del total de menciones registradas de acuerdo con el tipo de cobertura geográfica. En el Informe Final del Periodo de Intercampaña para las elecciones de diputados locales y miembros de ayuntamientos, del 12 de febrero al 23 de mayo de 2018, la gráfica muestra que el mayor número de registros se concentró en el Estado de México con 3,010 menciones.

TOTAL MENCIONES REGISTRADAS: 1,275




TOTAL TIEMPO REGISTRADO: 42:03:15



Representación del total de menciones registradas de autoridades electorales. En el Informe Final del Periodo de Intercampaña para las elecciones de diputados locales y miembros de ayuntamientos, del 12 de febrero al 23 de mayo de 2018, la gráfica muestra que el mayor número de registros se concentró en el Instituto Electoral del Estado de México con 873 menciones.

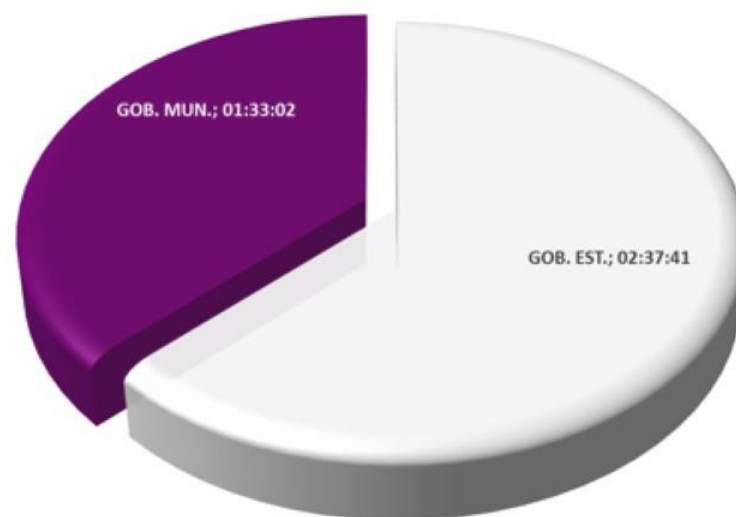
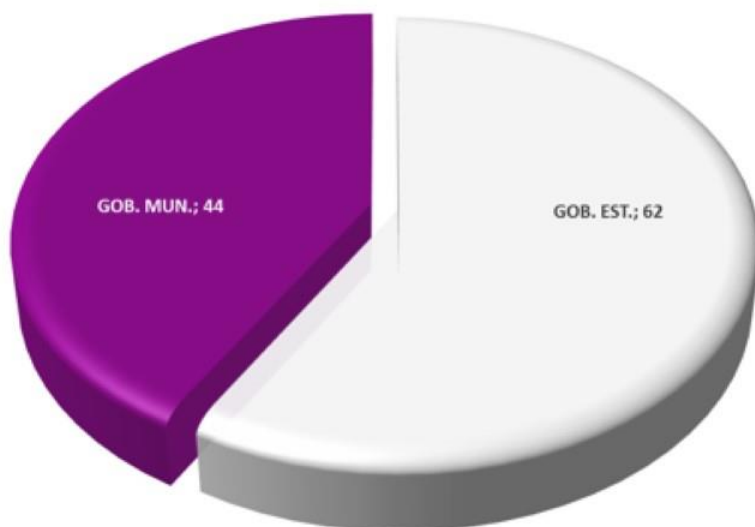
VALORACIÓN DE LAS MENCIONES AUTORIDADES ELECTORALES RADIO



Representación de la valoración de las menciones registradas de autoridades electorales. En el Informe Final del Periodo de Intercampaña para las elecciones de diputados locales y miembros de ayuntamientos, del 12 de febrero al 23 de mayo de 2018, la gráfica muestra que en su totalidad fueron NEUTRAS.

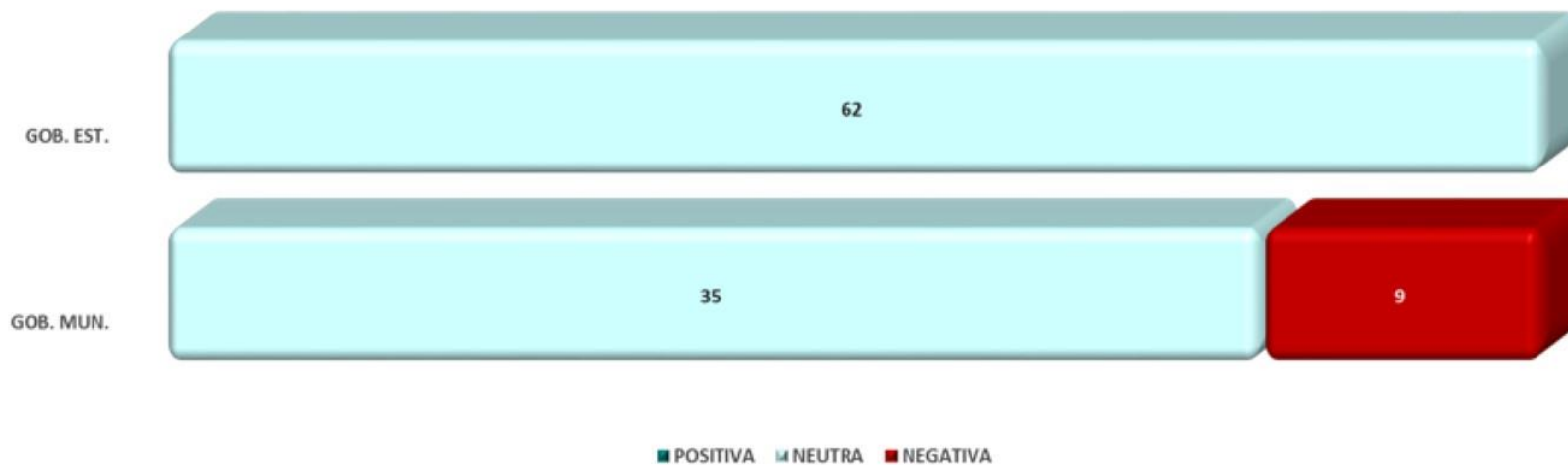
TOTAL MENCIONES REGISTRADAS: 106

TOTAL TIEMPO REGISTRADO: 04:10:43



Representación del total de menciones registradas de índole gubernamental. En el Informe Final del Periodo de Intercampaña para las elecciones de diputados locales y miembros de ayuntamientos, del 12 de febrero al 23 de mayo de 2018, la gráfica muestra que la totalidad de registros se concentró en el Gobierno Estatal con 62 menciones.

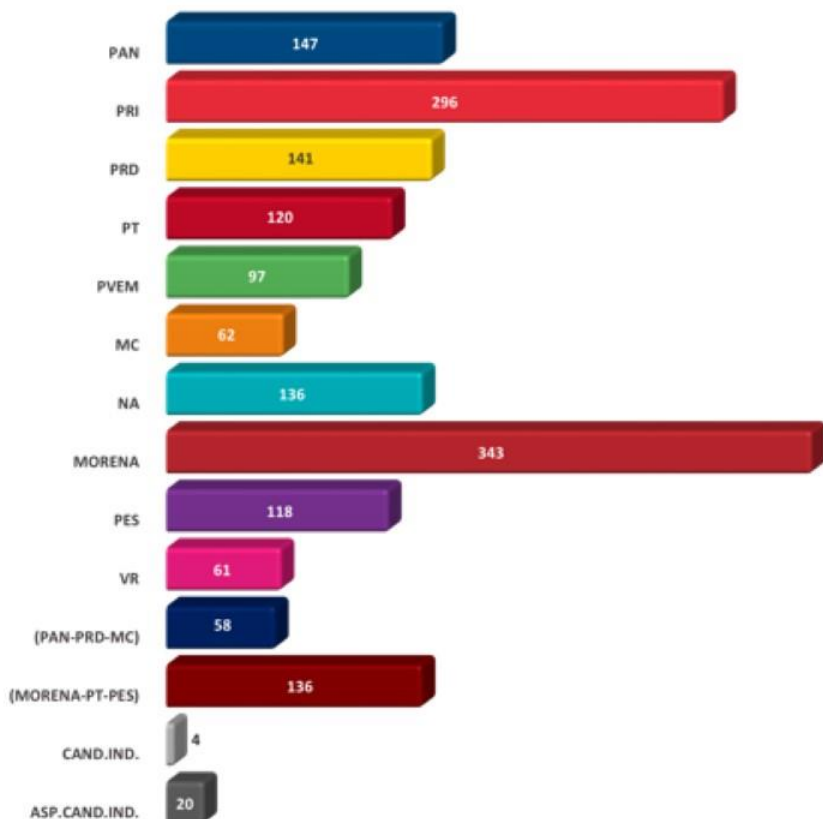
VALORACIÓN DE LAS MENCIONES GOBIERNO ESTATAL Y GOBIERNO MUNICIPAL RADIO



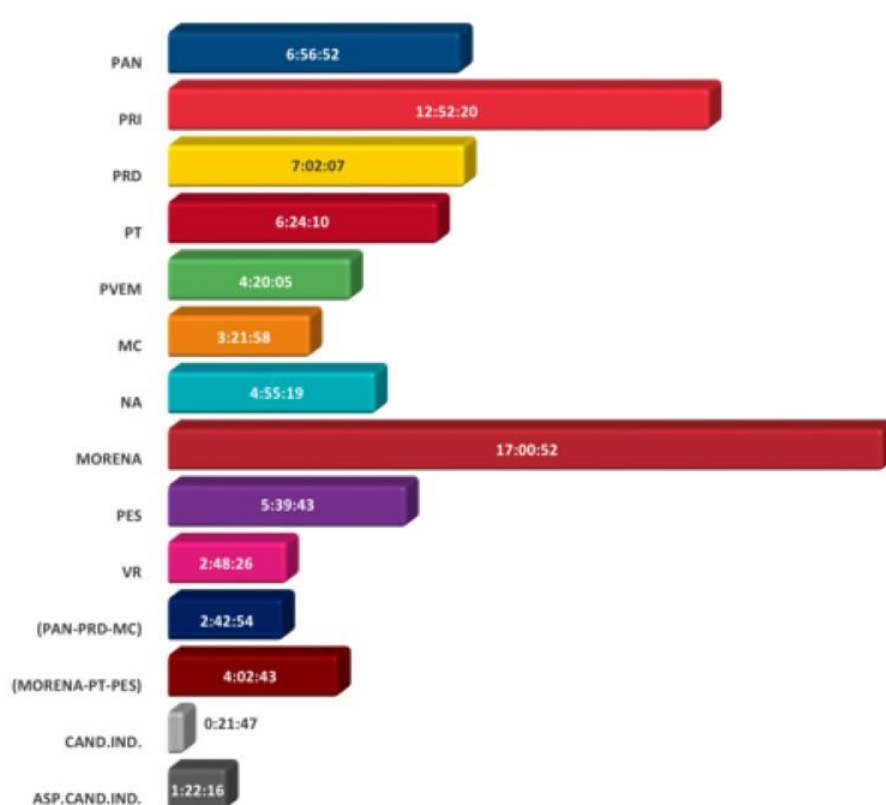
Representación de la valoración de las menciones registradas de índole gubernamental. En el Informe Final del Periodo de Intercampaña para las elecciones de diputados locales y miembros de ayuntamientos, del 12 de febrero al 23 de mayo de 2018, la gráfica muestra que en su mayoría fueron NEUTRAS.

MENCIONES PARTIDOS POLÍTICOS, CANDIDATOS, COALICIONES, ASPIRANTES A CANDIDATURAS INDEPENDIENTES Y CANDIDATURAS INDEPENDIENTES RADIO

TOTAL MENCIONES REGISTRADAS: 1,739

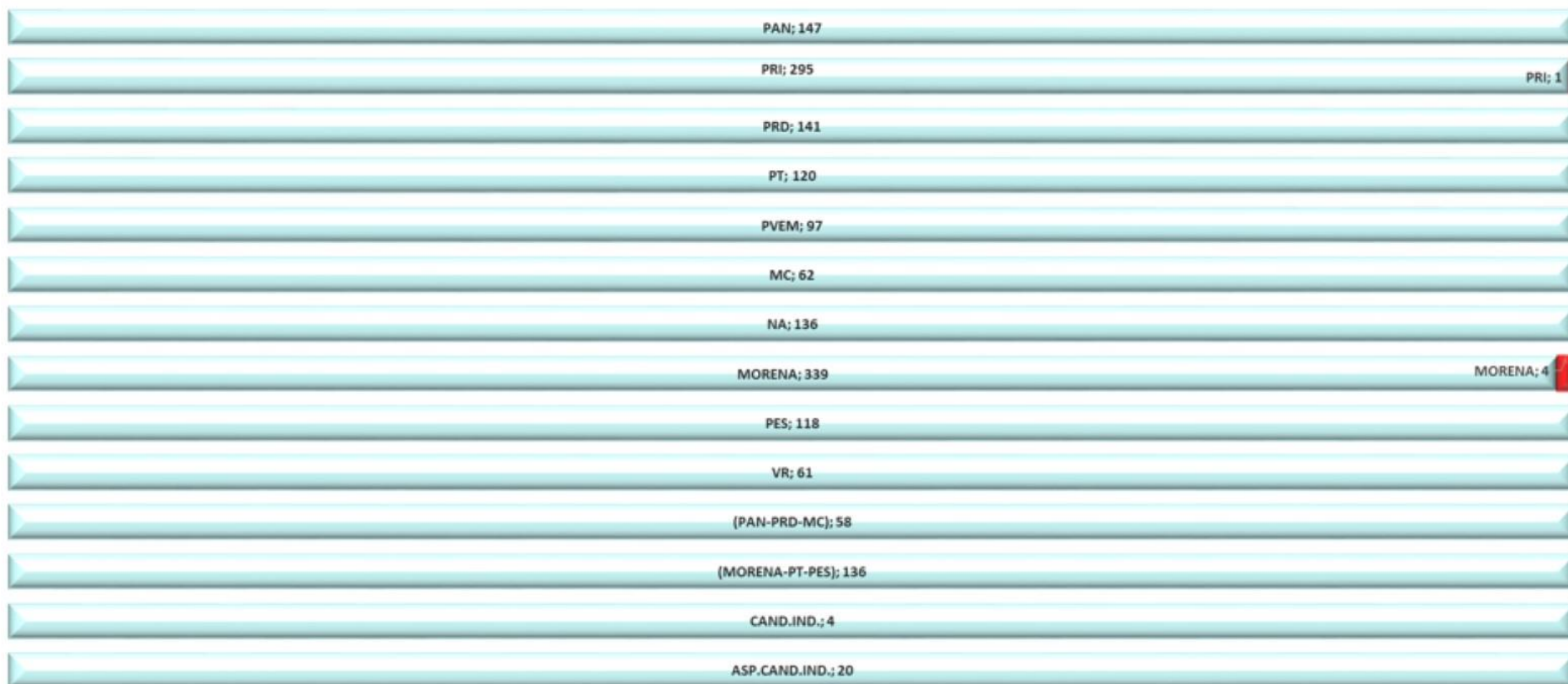


TOTAL TIEMPO REGISTRADO: 79:51:32



Representación del total de menciones registradas de partidos políticos, coaliciones, candidaturas independientes y aspirantes a candidaturas independientes. En el Informe Final del Periodo de Intercampaña, del 12 de febrero al 23 de mayo de 2018 del proceso electoral para las elecciones de diputados locales y miembros de ayuntamientos, la gráfica muestra que el mayor número de registros se concentró en MORENA con un total de 343 menciones.

VALORACIÓN EN LAS MENCIONES PARTIDOS POLÍTICOS, CANDIDATOS, COALICIONES, ASPIRANTES A CANDIDATURAS INDEPENDIENTES Y CANDIDATURAS INDEPENDIENTES RADIO



■ POSITIVA ■ NEUTRA ■ NEGATIVA

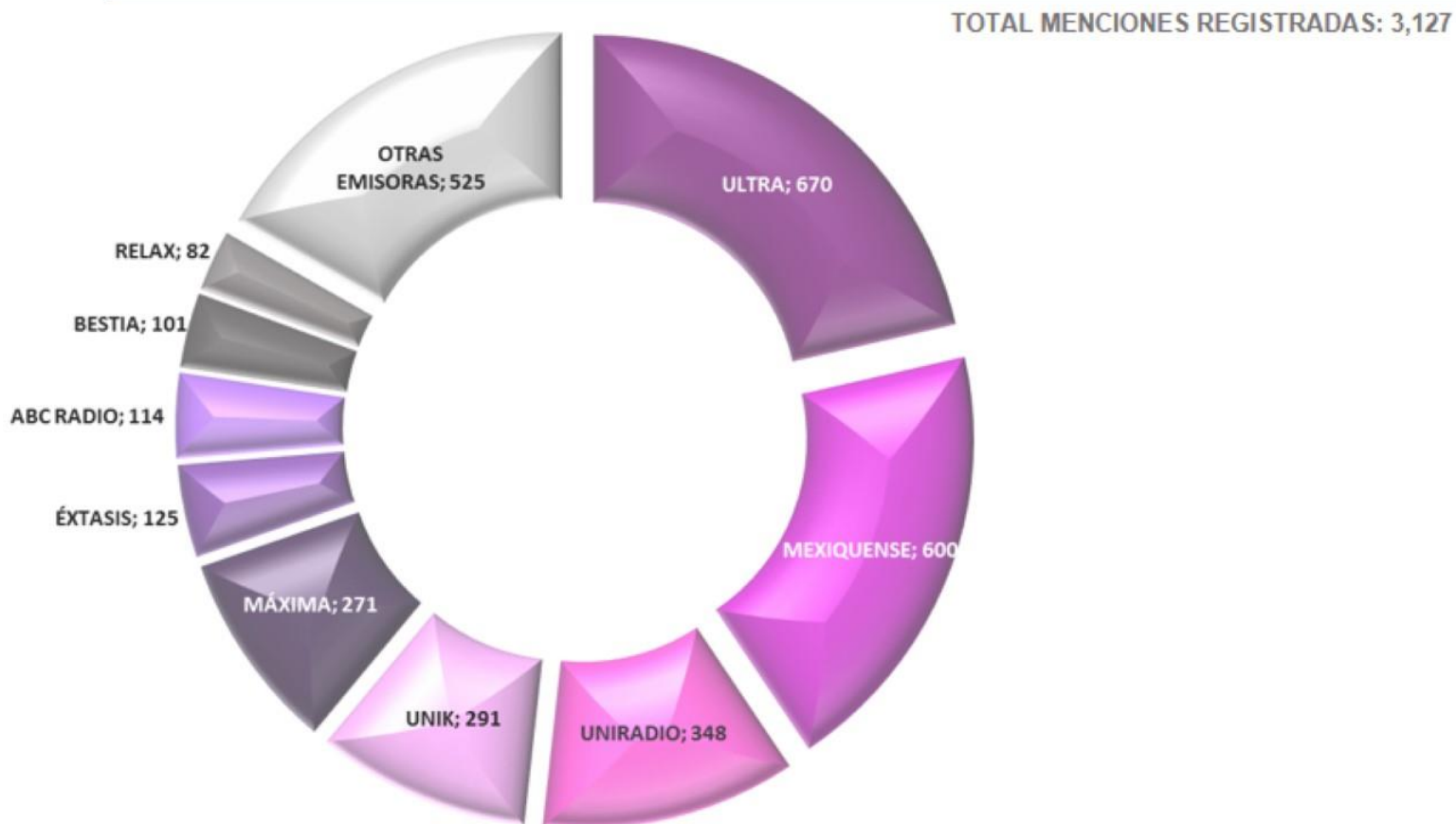
Representación de la valoración de las menciones registradas de partidos políticos, coaliciones, candidaturas independientes y aspirantes a candidaturas independientes. En el Informe Final del Periodo de Intercampaña, del 12 de febrero al 23 de mayo de 2018 del proceso electoral para las elecciones de diputados locales y miembros de ayuntamientos, la gráfica muestra que en su mayoría fueron NEUTRAS.

PARTICIPACIÓN EN LAS MENCIONES PARTIDOS POLÍTICOS, CANDIDATOS, COALICIONES, ASPIRANTES A CANDIDATURAS INDEPENDIENTES Y CANDIDATURAS INDEPENDIENTES RADIO



■ DECLARANTE ■ REFERENTE ■ CIRCUNSTANCIAL

Representación de la participación de las menciones registradas de partidos políticos, coaliciones, candidaturas independientes y aspirantes a candidaturas independientes. En el Informe Final del Periodo de Intercampaña, del 12 de febrero al 23 de mayo de 2018 del proceso electoral para las elecciones de diputados locales y miembros de ayuntamientos, la gráfica muestra que en su mayoría fueron REFERENTES.



Representación de las 9 emisoras de radio con mayor registro de menciones. En el Informe Final del Periodo de Intercampaña para las elecciones de diputados locales y miembros de ayuntamientos, del 12 de febrero al 23 de mayo de 2018, la gráfica muestra que la estación de radio con mayor número de registros fue Ultra con un total de 670 menciones.

VALORACIÓN DE LAS MENCIONES PERIODÍSTICAS POR ESTACIÓN RADIO



Representación de la valoración de las 9 emisoras de radio con mayor registro de menciones. En el Informe Final del Periodo de Intercampaña para las elecciones de diputados locales y miembros de ayuntamientos, del 12 de febrero al 23 de mayo de 2018, la gráfica muestra que en su mayoría fueron NEUTRAS.

PARTIDO	CANDIDATURA	ACTOR	MUNICIPIO / DISTRITO	POSITIVA	NEUTRA	NEGATIVA	TOTAL
PAN	Miembro de Ayuntamiento	Francisco García Morales	Ixtapan del Oro		4		4
	Total Miembro de Ayuntamiento				4		4
	Diputado Local	Anuar Roberto Asar Figueroa	RP 1		1		1
	Total Diputado Local				1		1
Total PAN					5		5
PRI	Miembro de Ayuntamiento	Fernando Zamora Morales	Toluca de Lerdo		6		6
		Rocío Díaz Montoya	Tecámac de Felipe Villanueva		2		2
		Arturo Martínez Alfaro	Huixquilucan de Degollado		1		1
		Luis Manuel Ornela Márquez	Talnepantla		1		1
		Héctor Pedraza Jiménez	Nezahualcóyotl		1		1
		Daniel Sámama Jiménez	Acatlán de Ruiz Castañeda		1		1
		José Isidro Moreno Arcega	Ecatepec de Morelos		1		1
	Total Miembro de Ayuntamiento				13		13
Total PRI					13		13
PRD	Diputado Local	Omar Ortega Álvarez	RP 1		3		3
	Total Diputado Local				3		3
Total PRD					3		3
PT	Diputado Local	Joel Ouz Consejo	RP 1		1		1
	Total Diputado Local				1		1
Total PT					1		1
PVEM	Miembro de Ayuntamiento	Omar Jair Garduño Montalvo	Metepac		2		2
		Martín Fernando Afaro Enguita	Tultepec		1		1
		Carlos Jesús Infante Figueroa	Nezahualcóyotl		1		1
	Total Miembro de Ayuntamiento				4		4
	Diputado Local	José Alberto Couttolenc Buentello	RP 1		2		2
Total Diputado Local				2		2	
Total PVEM					6		6
MC	Diputado Local	César Severiano González Martínez	RP 5		1		1
	Total Diputado Local				1		1
Total MC					1		1
NA	Miembro de Ayuntamiento	Efrén Ortiz Álvarez	Huixquilucan de Degollado		5		5
		Yessica Lizabeth Chávez Valencia	Ecatepec de Morelos		1		1
		Fidel Figueroa Gómez	Real de Minas Zacualpan		1		1
	Total Miembro de Ayuntamiento				7		7
	Diputado Local	Luz María Escobar Contreras	RP 4		2		2
Total Diputado Local				2		2	
Total NA					9		9
VR	Miembro de Ayuntamiento	Daniel Antonio Vázquez Herrera	Metepac		3		3
		Cynthia Itzel Moreno Alanís	Toluca de Lerdo		1		1
	Total Miembro de Ayuntamiento				4		4
	Diputado Local	Edgar Irak Vargas Ramírez	RP 1		2		2
Total Diputado Local				2		2	
Total VR					6		6

PARTIDO	CANDIDATURA	ACTOR	MUNICIPIO / DISTRITO	POSITIVA	NEUTRA	NEGATIVA	TOTAL	
(PAN-PRD-MC)	Miembro de Ayuntamiento	Elisabeth Santana Almazán	Amanalco de Becerra		3		3	
		Anibal Martínez Peñalosa	Luvianos		3		3	
		Gerardo Pilego Santana	Toluca de Lerdo		3		3	
		Enrique Vargas del Villar	Huixquilucan de Degollado		2		2	
		Juan Hugo de la Rosa García	Nezahualcóyotl		2		2	
		Octavio Martínez Vargas	Ecatepec de Morelos		1		1	
		María Elisa Gujardo Badillo	Metepac		1		1	
		Total Miembro de Ayuntamiento				15		15
Total (PAN-PRD-MC)					15		15	
(MORENA-PT-PES)	Miembro de Ayuntamiento	Adel Zemann Miguel	Tenango del Aire		39		39	
		Manuel Anthony Domínguez Vargas	Tejupilco de Hidalgo		4		4	
		Sandra Luz Falcón Venegas	Texcoco de Mora		2		2	
		Juan Rodolfo Sánchez Gómez	Toluca de Lerdo		2		2	
		Carlos Sánchez Sánchez	Jiquipilco		2		2	
		Patricia Elisa Durán Reveles	Naucalpan de Juárez		2		2	
		Elisabeth Nava Hernández	Nezahualcóyotl		1		1	
		Luis Fernando Vichis Contreras	Ecatepec de Morelos		1		1	
		Rubí Alcántara Olivares	Tenango		1		1	
		María del Rosario Carmona Martínez	Villa Victoria		1		1	
		Darwin Rendán Eslava Gamito	Coacalco de Berriozábal		1		1	
		Total Miembro de Ayuntamiento				56		56
		Total (MORENA-PT-PES)					56	
CAND.IND.	Miembro de Ayuntamiento	César Carbajal Encarnán	San Miguel Zinacantan		1		1	
	Total Miembro de Ayuntamiento				1		1	
	Diputado Local	Reyna Candelaria Salas Bolaños	36 - San Miguel Zinacantan		3		3	
	Total Diputado Local				3		3	
Total CAND.IND.					4		4	
TOTAL					119		119	

Detalle de la valoración de las menciones registradas en el Informe Final del Periodo de Intercampaña, del 12 de febrero al 23 de mayo de 2018, por partidos políticos del proceso electoral para las elecciones de diputados locales y miembros de ayuntamientos del Estado de México.

PARTIDO	CANDIDATURA	ACTOR	MUNICIPIO / DISTRITO	DECLARANTE	REFERENTE	CIRCUNSTANCIAL	TOTAL
PAN	Diputado Local	Anuar Roberto Azar Figueroa	RP1		1		1
	Total Diputado Local				1		1
	Miembro de Ayuntamiento	Francisco García Morales	Ixtapan del Oro		4		4
	Total Miembro de Ayuntamiento				4		4
Total PAN					5		5
PRI	Miembro de Ayuntamiento	Fernando Zamora Morales	Toluca de Lerdo		6		6
		Rocío Díaz Montoya	Tecámac de Felipe Villanueva		2		2
		Arturo Martínez Alfaro	Huáquilucan de Degollado		1		1
		Luis Manuel Ortuño Márquez	Talnepantla		1		1
		Héctor Pedraza Jiménez	Nezahualcóyotl		1		1
		Daniel Sámson Jiménez	Acambay de Ruiz Castañeda		1		1
		José Isidro Moreno Arcopa	Ecatepec de Morelos		1		1
	Total Miembro de Ayuntamiento				13		13
Total PRI					13		13
PRD	Diputado Local	Omar Ortega Álvarez	RP1	2	1		3
	Total Diputado Local			2	1		3
Total PRD				2	1		3
PT	Diputado Local	Joel Ouz Consejo	RP1		1		1
	Total Diputado Local				1		1
Total PT					1		1
PVEM	Diputado Local	José Alberto Couffolen Buentello	RP1	1	1		2
	Total Diputado Local			1	1		2
	Miembro de Ayuntamiento	Omar Jair Garduño Montalvo	Metpetec	2			2
		Martín Fernando Alfaro Enquila	Tultepec		1		1
		Carlos Jesús Infante Figueroa	Nezahualcóyotl		1		1
	Total Miembro de Ayuntamiento			2	2		4
Total PVEM				3	3		6
MC	Diputado Local	César Severiano González Martínez	RP5		1		1
	Total Diputado Local				1		1
Total MC					1		1
NA	Diputado Local	Luz María Escobar Contreras	RP4		2		2
	Total Diputado Local				2		2
	Miembro de Ayuntamiento	Efrén Ortiz Álvarez	Huáquilucan de Degollado	1	4		5
		Yesica Litbeth Chávez Valencia	Ecatepec de Morelos		1		1
		Fidel Figueroa Gómez	Real de Minas Zacualpan		1		1
Total Miembro de Ayuntamiento			1	6		7	
Total NA				1	8		9
VR	Diputado Local	Edgar Irak Vargas Ramírez	RP1		2		2
	Total Diputado Local				2		2
	Miembro de Ayuntamiento	Daniel Antonio Vázquez Herrera	Metpetec		3		3
		Cynthia Itzel Moreno Alonís	Toluca de Lerdo		1		1
Total Miembro de Ayuntamiento				4		4	
Total VR				4		6	

PARTIDO	CANDIDATURA	ACTOR	MUNICIPIO / DISTRITO	DECLARANTE	REFERENTE	CIRCUNSTANCIAL	TOTAL	
PAN-PRD-MC	Miembro de Ayuntamiento	Elizabeth Santana Almazán	Amanalco de Becerra		3		3	
		Anibal Martínez Peñalosa	Luvianos		3		3	
		Gerardo Pilego Santana	Toluca de Lerdo	1	2		3	
		Enrique Vargas del Villar	Huixquilucan de Degollado		2		2	
		Juan Hugo de la Rosa García	Nezahualcóyotl		2		2	
		Octavio Martínez Vargas	Ecatepec de Morelos		1		1	
		María Elisa Gujardo Badillo	Metpetec	1	1		1	
		Total Miembro de Ayuntamiento			2	13		15
Total (PAN-PRD-MC)				2	13		15	
MORENA-PT-PES	Miembro de Ayuntamiento	Adiel Zemann Miguel	Tenango del Aire		39		39	
		Manuel Anthony Domínguez Vargas	Tejupilco de Hidalgo		4		4	
		Juan Rodolfo Sánchez Gómez	Toluca de Lerdo		2		2	
		Sandra Luz Falcón Venegas	Texcoco de Mora		2		2	
		Carlos Sánchez Sánchez	Jiquipilco	2	2		2	
		Patricia Elisa Durán Reveles	Naucalpan de Juárez		2		2	
		Elizabeth Nava Hernández	Nezahualcóyotl		1		1	
		Luis Fernando Vichis Contreras	Ecatepec de Morelos		1		1	
		Rubí Alcántara Olivares	Tehuacan		1		1	
		María del Rosario Carmona Martínez	Villa Victoria				1	
		Darwin Rendán Eslova Gamito	Coacalco de Berriozábal		1		1	
		Total Miembro de Ayuntamiento			2	53	1	56
		Total (MORENA-PT-PES)				2	53	1
CAND.IND.	Diputado Local	Reyna Candelaria Salas Bolaños	36 - San Miguel Zinacantan	1	2		3	
		Total Diputado Local		1	2		3	
	Miembro de Ayuntamiento	César Carbajal Encastán	San Miguel Zinacantan	1			1	
		Total Miembro de Ayuntamiento		1			1	
Total CAND.IND.				2	2		4	
TOTAL				12	106	1	119	

Detalle de la valoración de las menciones registradas en el Informe Final del Periodo de Intercampaña, del 12 de febrero al 23 de mayo de 2018, por partidos políticos del proceso electoral para las elecciones de diputados locales y miembros de ayuntamientos del Estado de México.

PARTIDO	ACTOR	POSITIVA	NEUTRA	NEGATIVA	TOTAL
PAN	Víctor Hugo Sandón Saavedra		11		11
	Alfonso Guillermo Bravo Álvarez Malo		5		5
	Alejandro Sandoval González		3		3
	José Gerardo Coria Delgado		2		2
	Alberto Díaz Trujillo		2		2
	Luis Alberto Luna Espinosa		2		2
	Daniel Maldonado García		2		2
	Gerardo Pilego Santana		2		2
	Damián Zepe da Vidales		2		2
	Esteban Rendón Velasco		1		1
Otros Actores		6		6	
Total PAN			38		38
PRI	Miguel Sámico Peralta		24		24
	Ernesto Javier Nemer Álvarez		23		23
	Isael Teodomiro Montoya Arce		15		15
	Francisco Rojas Cano		10		10
	Jesús Pablo Peralta García		7		7
	David Sánchez Isidoro		6		6
	Eduardo Capetillo Vázquez		4	1	5
	Joel Mónica Fragozo Maldonado		4		4
	Luis Manuel Orihuela Márquez		3		3
	Alberto Martín Saavedra Rodríguez		3		3
Otros Actores		15		15	
Total PRI			114	1	115
PRD	Omar Ortega Álvarez		13		13
	Manuel Granados Cavarrubias		8		8
	Esmeralda Isabella de Luna Sánchez		5		5
	Jesús Sánchez Isidoro		4		4
	Arnulfo Pérez González		3		3
	Cristina Sierra Castillo		3		3
	Juan Manuel San Martín Hernández		3		3
	Araceli Casasola Salazar		2		2
	José Antonio López Lozano		2		2
	María Alberta Medina Peralta		2		2
Otros Actores		10		10	
Total PRD			55		55

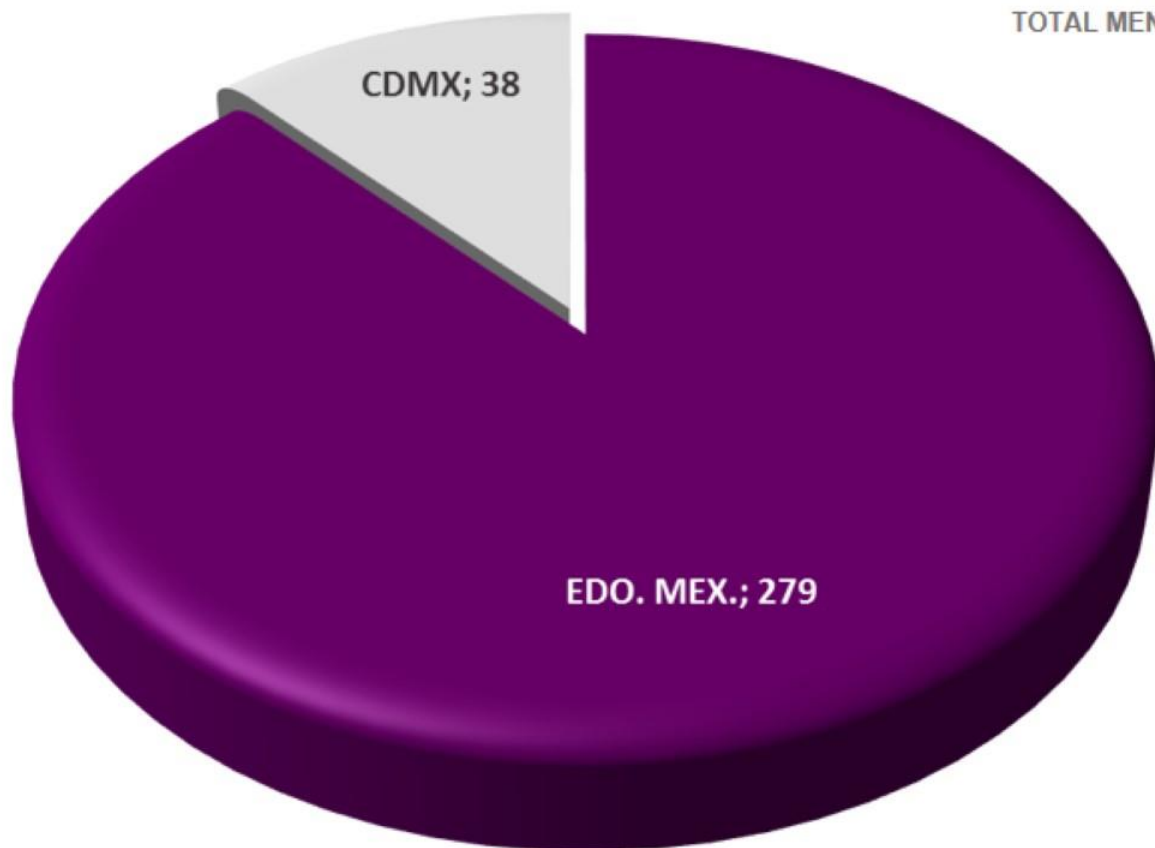
PARTIDO	ACTOR	POSITIVA	NEUTRA	NEGATIVA	TOTAL	
PT	Joe I Cruz Consejo		4		4	
	José Ascención Pina Patiño		3		3	
	Carlos Sánchez Sánchez		3		3	
	Oscar González Yáñez		2		2	
	Marco Antonio González Castilla		1		1	
	Pablo Iván Guadarrama Mendoza		1		1	
	Vicente Miquel Mateos		1		1	
Total PT			15		15	
PVEM	Carlos Alberto Puente Solís		2		2	
	Martín Fernando Alfaro Enquila		2		2	
	José Alberto Cautalena Buenillo		1		1	
	Eleuterio César Solís		1		1	
Total PVEM			6		6	
MC	Jacobo David Cheja Alfaro		3		3	
	Dante Alfonso Delgado Ramaura		1		1	
	Juan Ignacio Samperio Montaño		1		1	
Total MC			5		5	
NA	Luis Castro Obregón		11		11	
	Efrén Ortiz Álvarez		5		5	
	Luz María Escobar Contreras		3		3	
	Alicia Estrada Moreno		2		2	
	Aquiles Cortés López		1		1	
	Marco Antonio Calzada Arroyo		1		1	
	María Alberta Chávez Carbajal		1		1	
	Inocencia Chávez Reséndiz		1		1	
Total NA			25		25	
MORENA	Horacio Duarte Olivares		41		41	
	Ricardo Moreno Bastida		16		16	
	Luis Fernando Vilchis Contreras		8		8	
	Manuel Anthony Domínguez Vargas		7		7	
	Higinio Martínez Miranda		6		6	
	Juan Rodolfo Sánchez Gómez		5		5	
	José Francisco Vázquez Rodríguez		5		5	
	Patricia Elisa Durán Reveles		5		5	
	Natario Gutiérrez Martínez		4		4	
	Rosario Rosas Martínez				4	4
	Otros Actores		46			46
	Total MORENA			143	4	147

PARTIDO	ACTOR	POSITIVA	NEUTRA	NEGATIVA	TOTAL
PES	Vicente Alberto Onofre Vázquez		11		11
	Hugo Eric Flores Cervantes		3		3
	Adrián Saúl Martínez Santillán		3		3
	Carlos Loman De lazo		1		1
Total PES			18		18
VR	Carolina Moreno Rodríguez		1		1
Total VR			1		1
ASP.CAND.IND.	Jorge Francisco Meza Cervantes		4		4
	María de Jesús Pizaro Álvarez		4		4
	Ricardo Meza Cervantes		3		3
	Eduardo Bernal Barón		1		1
	José Rubén Zamora Vázquez		1		1
	Fabrizio Herrera Solano		1		1
	J. Félix Nieto Carbajal		1		1
	Carlos Eduardo Sánchez García		1		1
	Daniel Hernández Hernández		1		1
	Alejandra Pulido Peralta		1		1
Otros Actores		2		2	
Total ASP.CAND.IND.			20		20
TOTAL			440	5	445

Detalle de la valoración de las menciones registradas en el Informe Final del Periodo de Intercampaña, del 12 de febrero al 23 de mayo de 2018, por partidos políticos del proceso electoral para las elecciones de diputados locales y miembros de ayuntamientos del Estado de México.

Monitoreo Cualitativo

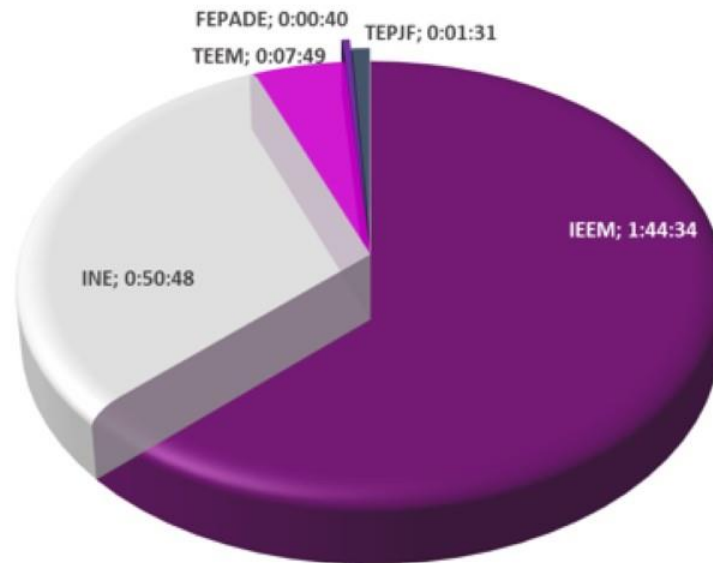
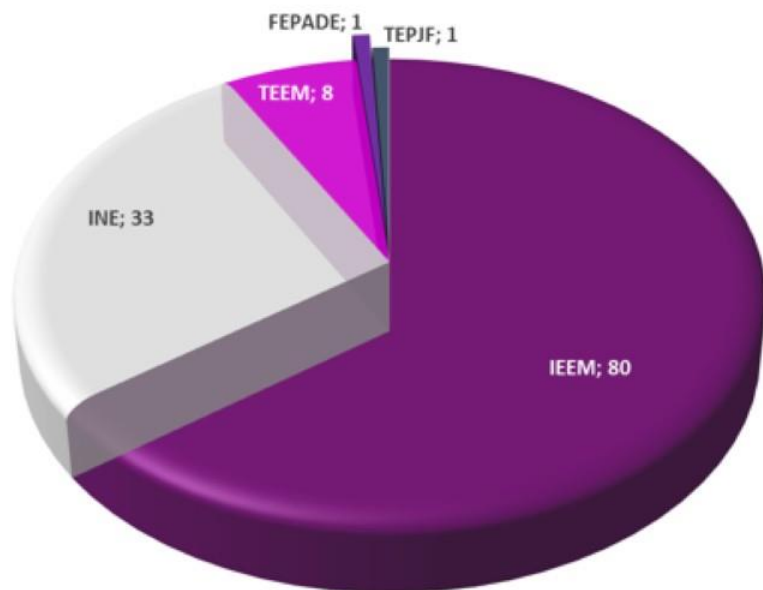
TV



Representación del total de menciones registradas de acuerdo con el tipo de cobertura geográfica. En el Informe Final del Periodo de Intercampaña para las elecciones de diputados locales y miembros de ayuntamientos, del 12 de febrero al 23 de mayo de 2018, la gráfica muestra que el mayor número de registros se concentró en los canales de televisión del Estado de México con 279 menciones.


TOTAL MENCIONES REGISTRADAS: 123

TOTAL TIEMPO REGISTRADO: 02:45:22



Representación del total de menciones registradas de autoridades electorales. En el Informe Final del Periodo de Intercampaña para las elecciones de diputados locales y miembros de ayuntamientos, del 12 de febrero al 23 de mayo de 2018, la gráfica muestra que el mayor número de registros se concentró en el Instituto Electoral del Estado de México con 80 menciones.

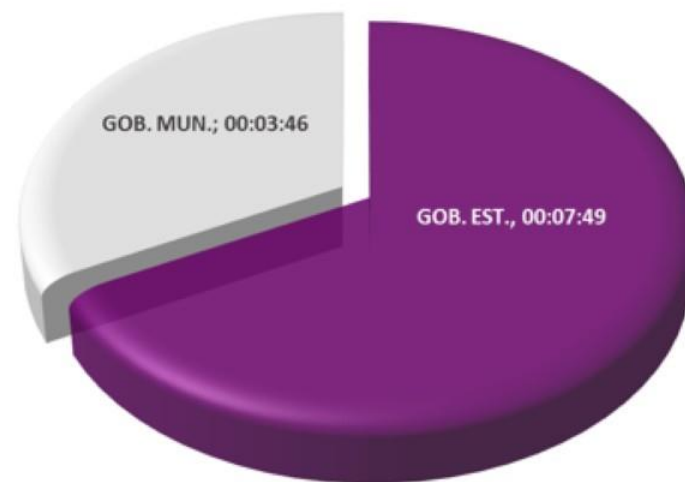
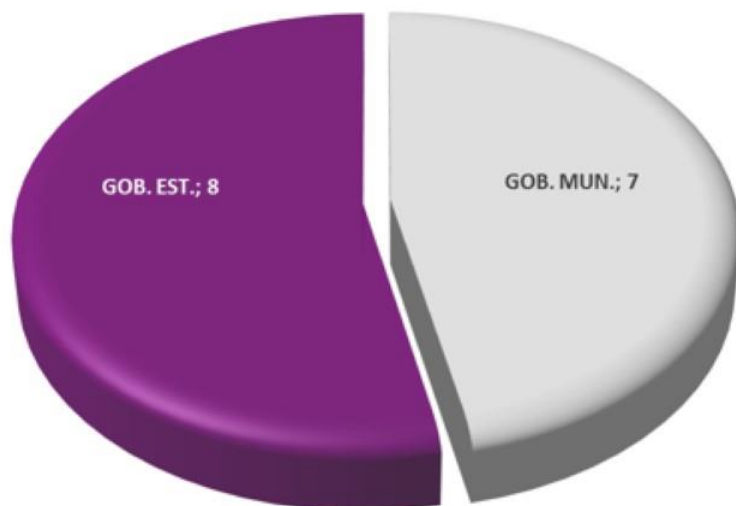
VALORACIÓN DE LAS MENCIONES AUTORIDADES ELECTORALES TELEVISIÓN



Representación de la valoración de las menciones registradas de autoridades electorales. En el Informe Final del Periodo de Intercampaña para las elecciones de diputados locales y miembros de ayuntamientos, del 12 de febrero al 23 de mayo de 2018, la gráfica muestra que en su totalidad fueron NEUTRAS.

TOTAL MENCIONES REGISTRADAS: 15

TOTAL TIEMPO REGISTRADO: 00:11:35



Representación del total de menciones registradas de índole gubernamental. En el Informe Final del Periodo de Intercampaña para las elecciones de diputados locales y miembros de ayuntamientos, del 12 de febrero al 23 de mayo de 2018, la gráfica muestra que el mayor número de registros se concentró en el Gobierno Estatal con 8 menciones.

VALORACIÓN DE LAS MENCIONES GOBIERNO ESTATAL Y GOBIERNO MUNICIPAL TELEVISIÓN

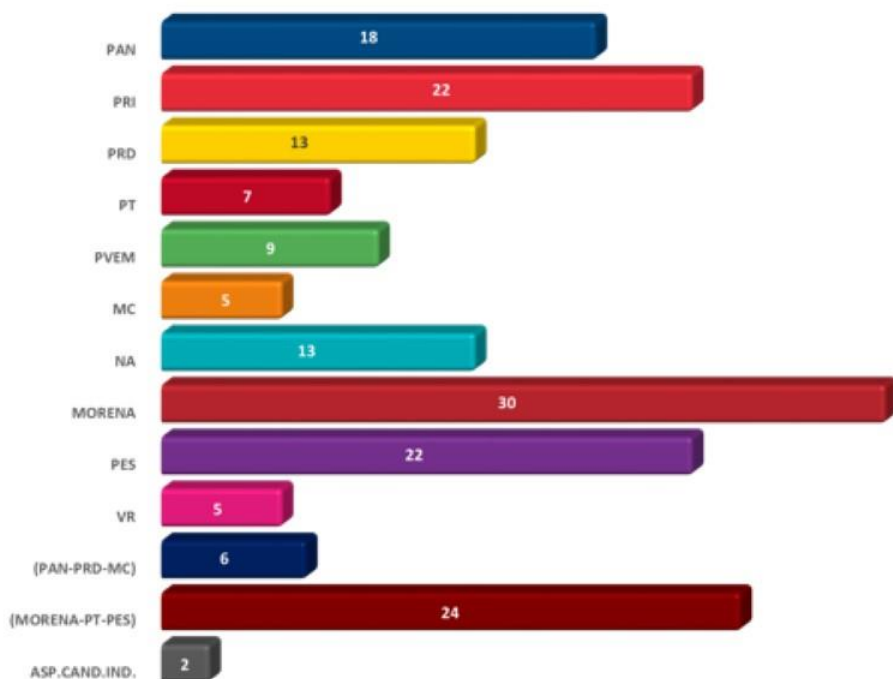


Representación de la valoración de las menciones registradas de índole gubernamental. En el Informe Final del Periodo de Intercampaña para las elecciones de diputados locales y miembros de ayuntamientos, del 12 de febrero al 23 de mayo de 2018, la gráfica muestra que en su mayoría fueron NEUTRAS.

MENCIONES PARTIDOS POLÍTICOS, CANDIDATOS, COALICIONES, ASPIRANTES A CANDIDATURAS INDEPENDIENTES Y CANDIDATURAS INDEPENDIENTES TELEVISIÓN

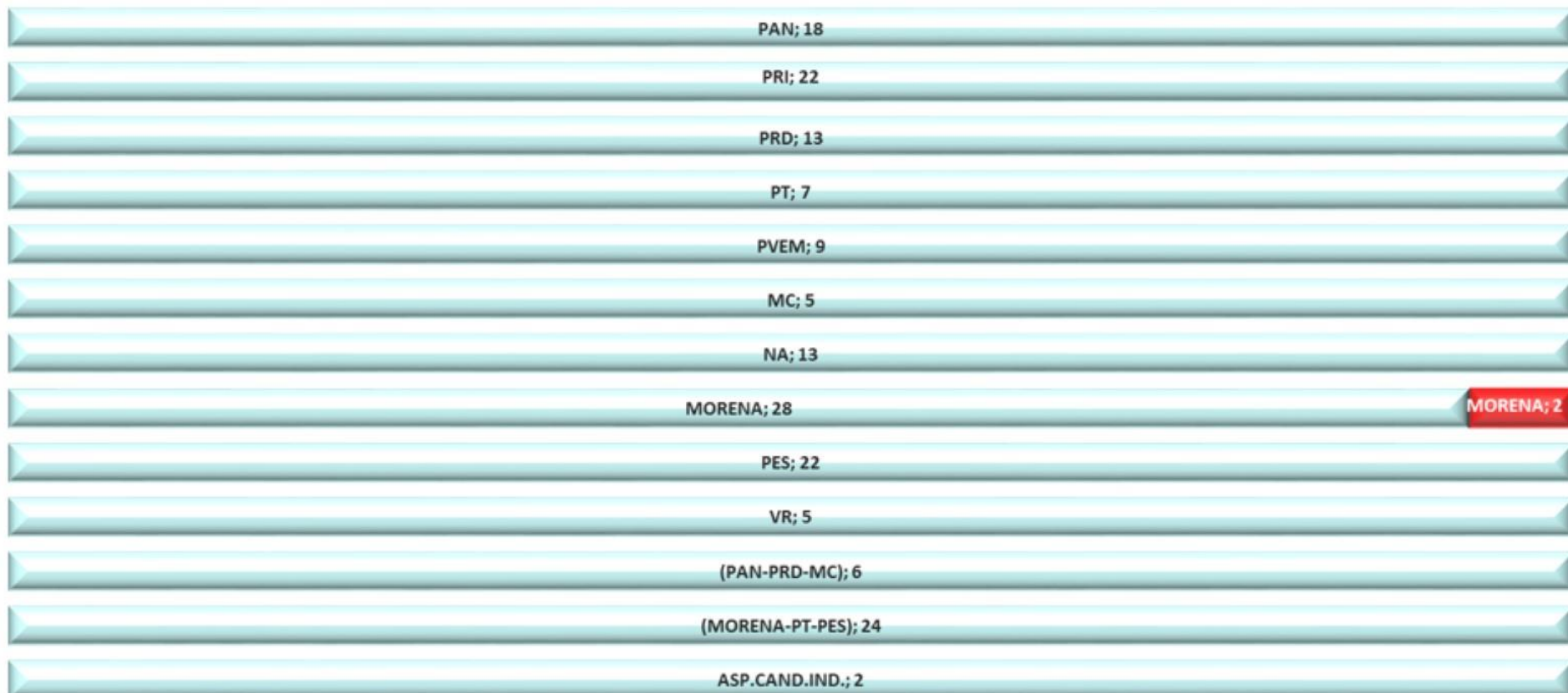
TOTAL MENCIONES REGISTRADAS: 176

TOTAL TIEMPO REGISTRADO: 02:55:49



Representación del total de menciones registradas de partidos políticos, coaliciones y aspirantes a candidaturas independientes. En el Informe Final del Periodo de Intercampaña, del 12 de febrero al 23 de mayo de 2018 del proceso electoral para las elecciones de diputados locales y miembros de ayuntamientos, la gráfica muestra que el mayor número de registros se concentró en MORENA con un total de 30 menciones.


VALORACIÓN EN LAS MENCIONES PARTIDOS POLÍTICOS, CANDIDATOS, COALICIONES, ASPIRANTES A CANDIDATURAS INDEPENDIENTES Y CANDIDATURAS INDEPENDIENTES TELEVISIÓN



■ POSITIVA ■ NEUTRA ■ NEGATIVA

Representación de la valoración de las menciones registradas de partidos políticos, coaliciones y aspirantes a candidaturas independientes. En el Informe Final del Periodo de Intercampaña, del 12 de febrero al 23 de mayo de 2018 del proceso electoral para las elecciones de diputados locales y miembros de ayuntamientos, la gráfica muestra que en su mayoría fueron NEUTRAS.

PARTICIPACIÓN EN LAS MENCIONES PARTIDOS POLÍTICOS, CANDIDATOS, COALICIONES, ASPIRANTES A CANDIDATURAS INDEPENDIENTES Y CANDIDATURAS INDEPENDIENTES TELEVISIÓN

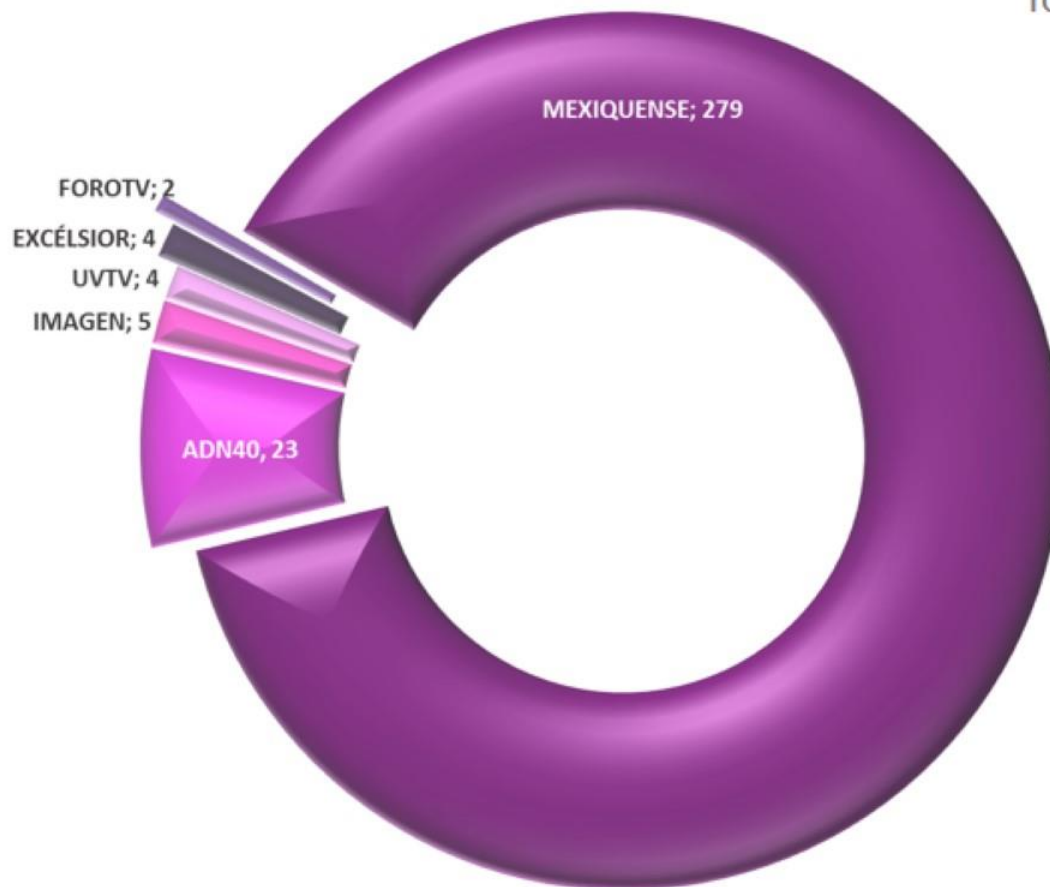


■ DECLARANTE ■ REFERENTE ■ CIRCUNSTANCIAL

Representación de la participación de las menciones registradas de partidos políticos, coaliciones y aspirantes candidaturas independientes. En el Informe Final del Periodo de Intercampaña, del 12 de febrero al 23 de mayo de 2018 del proceso electoral para las elecciones de diputados locales y miembros de ayuntamientos, la gráfica muestra que en su mayoría fueron REFERENTES.

MENCIONES PERIODÍSTICAS POR CANAL DE TELEVISIÓN

TOTAL MENCIONES REGISTRADAS: 317



Representación de 6 canales de TV. En el Informe Final del Periodo de Intercampaña para las elecciones de diputados locales y miembros de ayuntamientos, del 12 de febrero al 23 de mayo de 2018, la gráfica muestra que la mayoría de registros fue en MEXIQUENSE con un total de 279 menciones.



Representación de la valoración de 6 canales de TV con la totalidad de los registros de menciones. En el Informe Final del Periodo de Intercampaña para las elecciones de diputados locales y miembros de ayuntamientos, del 12 de febrero al 23 de mayo de 2018, la gráfica muestra que en su mayoría fueron NEUTRAS.

PARTIDO	CANDIDATURA	ACTOR	MUNICIPIO / DISTRITO	NEGATIVA	NEUTRA	POSITIVA	TOTAL
PRD	Diputado Local	Omar Ortega Álvarez	RP 1		2		2
	Total Diputado Local				2		2
Total PRD					2		2
PVEM	Diputado Local	José Alberto Couttolenc Buentello	RP 1		2		2
	Total Diputado Local				2		2
Total PVEM					2		2
VR	Miembro de Ayuntamiento	Daniel Antonio Vázquez Herrera	Metepic		1		1
	Total Miembro de Ayuntamiento				1		1
Total VR					1		1
(PAN-PRD-MC)	Miembro de Ayuntamiento	Enrique Vargas del Villar	Huixquilucan de Degollado		2		2
	Total Miembro de Ayuntamiento				2		2
Total (PAN-PRD-MC)					2		2
(MORENA-PT-PES)	Miembro de Ayuntamiento	Adiel Zermann Miguel	Tenango del Aire		16		16
	Total Miembro de Ayuntamiento				16		16
Total (MORENA-PT-PES)					16		16
TOTAL					23		23

Detalle de la valoración de las menciones registradas en el Informe Final del Periodo de Intercampaña, del 12 de febrero al 23 de mayo de 2018, por partidos políticos del proceso electoral para las elecciones de diputados locales y miembros de ayuntamientos del Estado de México.

PARTIDO	CANDIDATURA	ACTOR	MUNICIPIO / DISTRITO	DECLARANTE	REFERENTE	CIRCUNSTANCIAL	TOTAL
PRD	Diputado Local	Omar Ortega Álvarez	RP 1	2			2
	Total Diputado Local			2			2
Total PRD				2			2
PVEM	Diputado Local	José Alberto Couffalenc Buentello	RP 1	2			2
	Total Diputado Local			2			2
Total PVEM				2			2
VR	Miembro de Ayuntamiento	Daniel Antonio Vázquez Herrera	Metepac	1			1
	Total Miembro de Ayuntamiento			1			1
Total VR				1			1
(MORENA-PT-PES)	Miembro de Ayuntamiento	Adiel Zermann Mguel	Tenango del Aire		16		16
	Total Miembro de Ayuntamiento				16		16
Total (MORENA-PT-PES)					16		16
(PAN-PRD-MC)	Miembro de Ayuntamiento	Enrique Vargas del Villar	Huixquilucan de Degollado	1	1		2
	Total Miembro de Ayuntamiento			1	1		2
Total (PAN-PRD-MC)				1	1		2
TOTAL				6	17		23

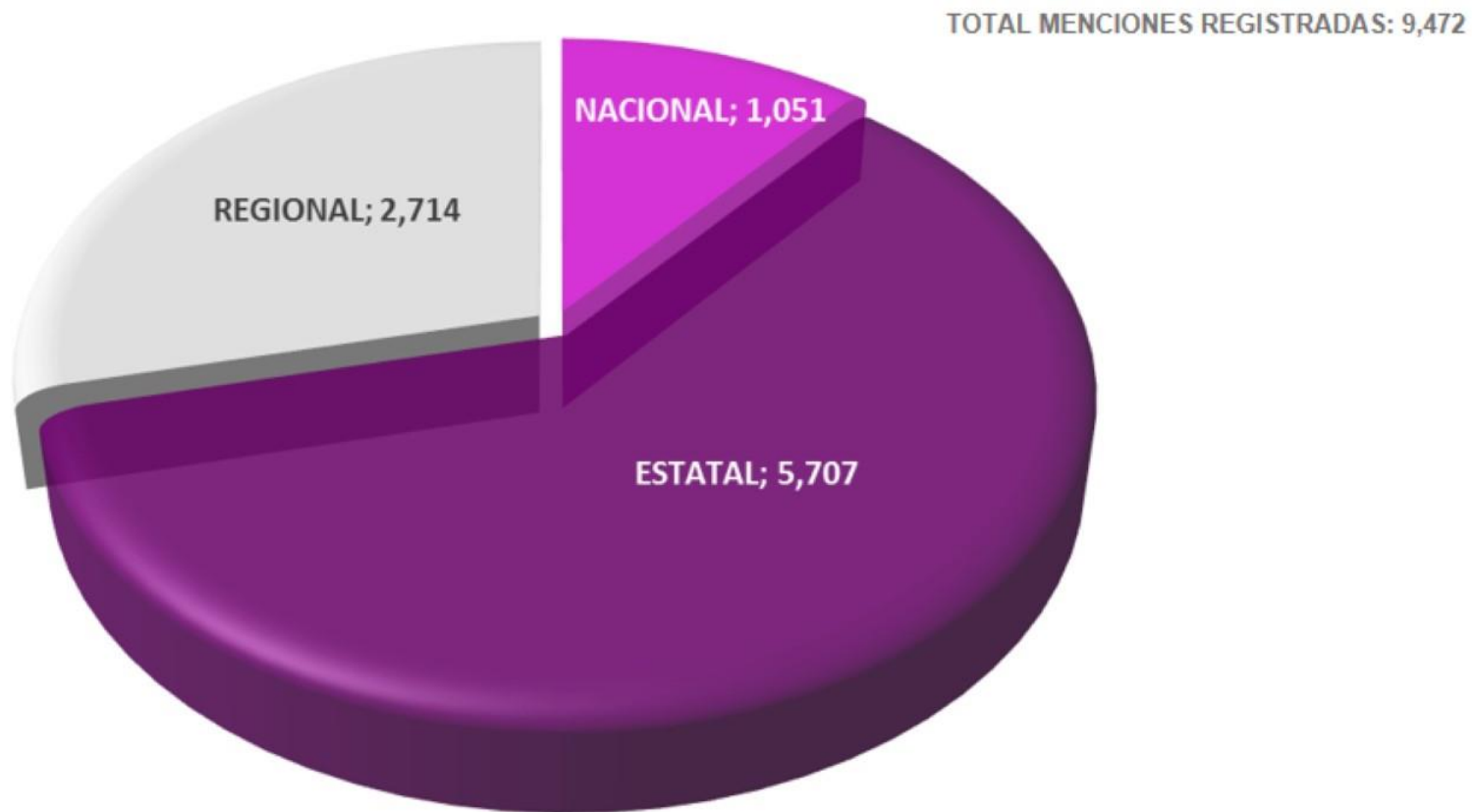
Detalle de la valoración de las menciones registradas en el Informe Final del Periodo de Intercampaña, del 12 de febrero al 23 de mayo de 2018, por partidos políticos del proceso electoral para las elecciones de diputados locales y miembros de ayuntamientos del Estado de México.

PARTIDO	ACTOR	NEGATIVA	NEUTRA	POSITIVA	TOTAL
PAN	Alejandro Sandoval González		3		3
	Víctor Hugo Sandoán Saavedra		3		3
	Damián Zepeña Vidales		3		3
	Alfredo Oropeza Méndez		2		2
	Víctor Hugo Gálvez Astorga		1		1
Total PAN			12		12
PRI	Miguel Sámamo Peralta		3		3
	Isael Teodomiro Montoya Arce		2		2
	Francisco Rojas Cano		2		2
	Ernesto Javier Nemer Álvarez		1		1
	Eduardo Capetillo Vázquez		1		1
Total PRI			9		9
PRD	Omar Ortega Álvarez		2		2
	Esmeralda Isabel de Luna Sánchez		1		1
	Alejandro Tapia González		1		1
	Carlos Arturo Romero Arreola		1		1
Total PRD			5		5
PVEM	Eleuterio César Salís		1		1
	Carlos Alberto Puente Salas		1		1
Total PVEM			2		2
MC	Dante Alfonso Delgado Rannaura		1		1
Total MC			1		1
NA	Luis Castro Obregón		3		3
	Efrén Ortiz Álvarez		1		1
Total NA			4		4
MORENA	Horacio Duarte Olivares		7		7
	Ricardo Moreno Bastida		2		2
	José Benítez Benítez		1		1
	Luis Fernando Vilchis Contreras		1		1
	Edgardo Luna Olivares		1		1
	Rosario Rosas Martínez	1			1
	Marcos Antonio Vilchis Lara		1		1
Francisco Fernando Tenorio Contreras	1			1	
Total MORENA		2	13		15
PES	Vicente Alberto Onofre Vázquez		6		6
	Hugo Eric Flores Cervantes		3		3
	Adrián Saúl Martínez Santillán		2		2
Total PES			11		11
ASP.CAND.IND.	Jorge Francisco Maza Cervantes		2		2
Total ASP.CAND.IND.			2		2
TOTAL		2	59		61

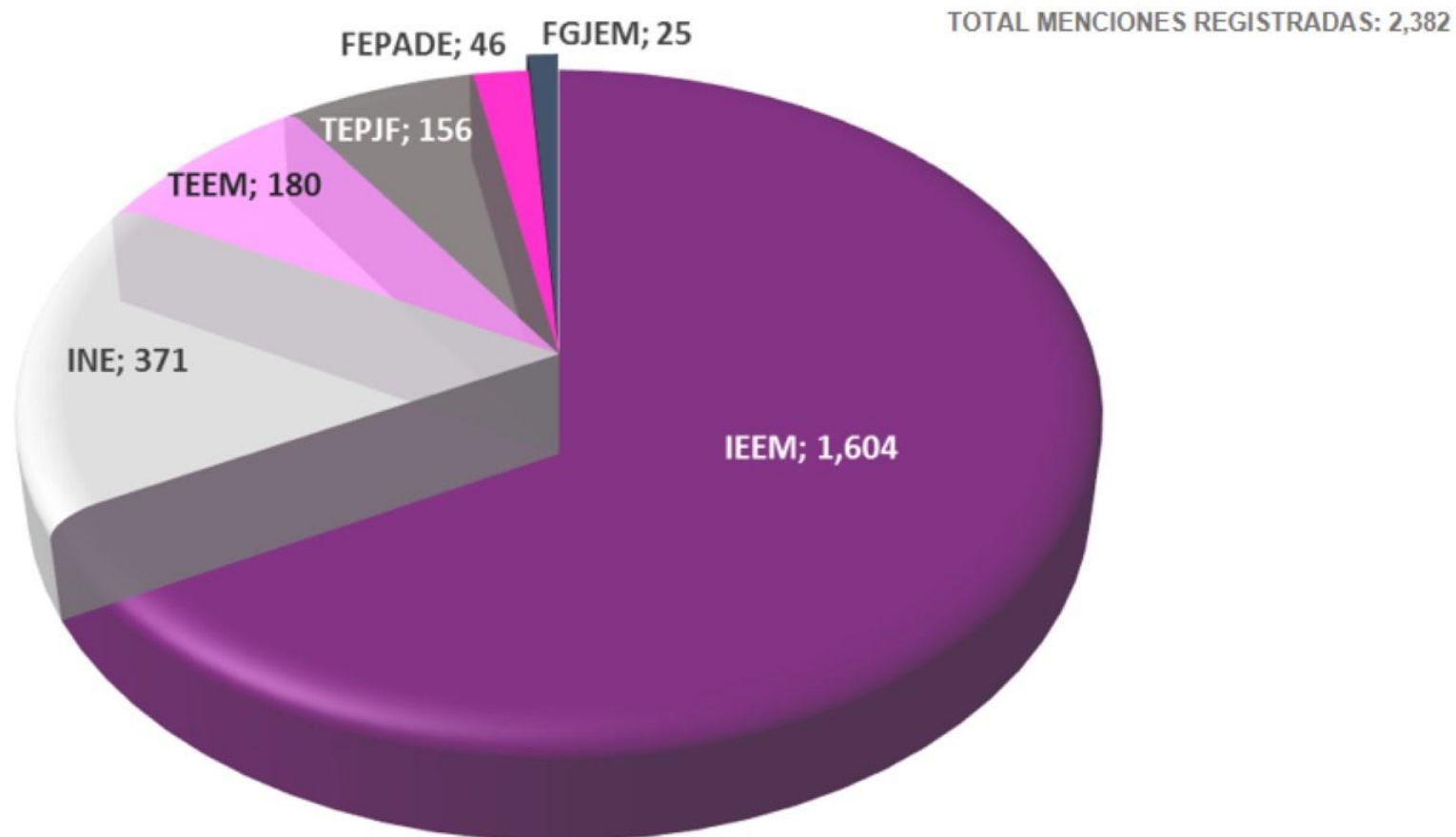
Detalle de la valoración de las menciones registradas en el Informe Final del Periodo de Intercampaña, del 12 de febrero al 23 de mayo de 2018, por partidos políticos del proceso electoral para las elecciones de diputados locales y miembros de ayuntamientos del Estado de México.

Monitoreo Cualitativo

IMPRESOS




Representación del total de menciones registradas de acuerdo con el tipo de cobertura geográfica. En el Informe Final del Periodo de Intercampaña para las elecciones de diputados locales y miembros de ayuntamientos, del 12 de febrero al 23 de mayo de 2018, la gráfica muestra que el mayor número de registros se concentró en medios de cobertura Estatal con 5,707 menciones.



Representación del total de menciones registradas de autoridades electorales. En el Informe Final del Periodo de Intercampaña para las elecciones de diputados locales y miembros de ayuntamientos, del 12 de febrero al 23 de mayo de 2018, la gráfica muestra que el mayor número de registros se concentró en el Instituto Electoral del Estado de México con 1,604 menciones.

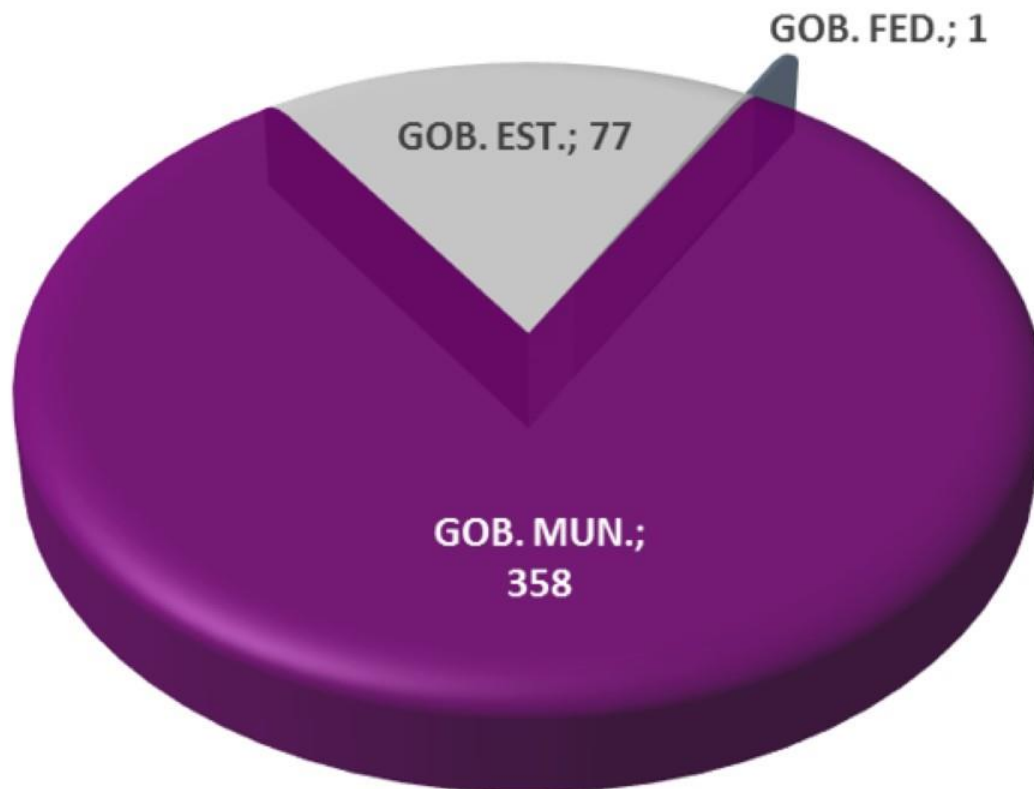
VALORACIÓN DE LAS MENCIONES AUTORIDADES ELECTORALES IMPRESOS



Representación de la valoración de las menciones registradas de autoridades electorales. En el Informe Final del Periodo de Intercampaña para las elecciones de diputados locales y miembros de ayuntamientos, del 12 de febrero al 23 de mayo de 2018, la gráfica muestra que en su mayoría fueron NEUTRAS.

MENCIONES GOBIERNO ESTATAL, GOBIERNO MUNICIPAL Y GOBIERNO FEDERAL IMPRESOS

TOTAL MENCIONES REGISTRADAS: 436



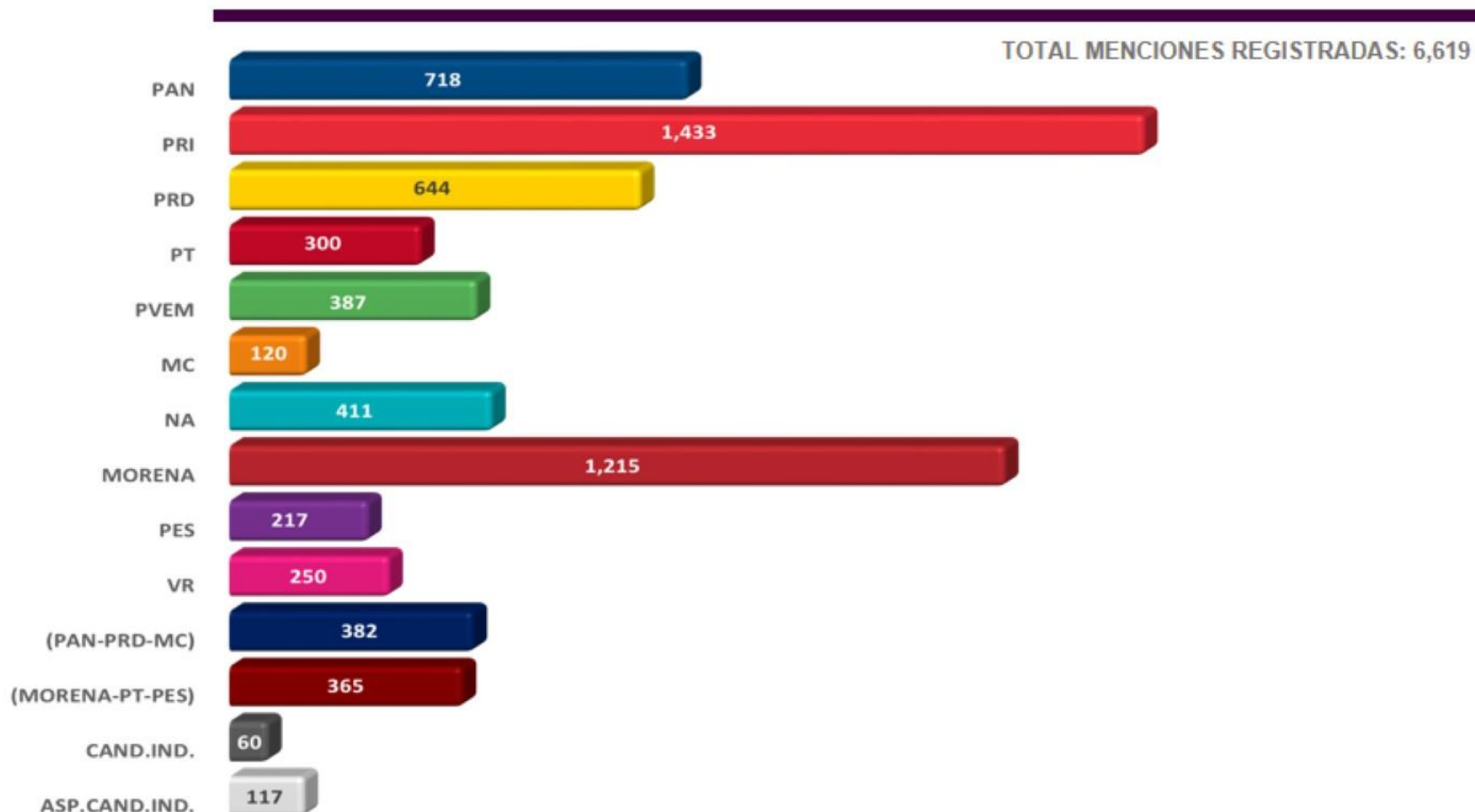
Representación del total de menciones registradas de índole gubernamental. En el Informe Final del Periodo de Intercampaña para las elecciones de diputados locales y miembros de ayuntamientos, del 12 de febrero al 23 de mayo de 2018, la gráfica muestra que la mayoría del número de registros se concentró en el Gobierno Municipal con 358 menciones.

VALORACIÓN DE LAS MENCIONES GOBIERNO ESTATAL, GOBIERNO MUNICIPAL Y GOBIERNO FEDERAL IMPRESOS



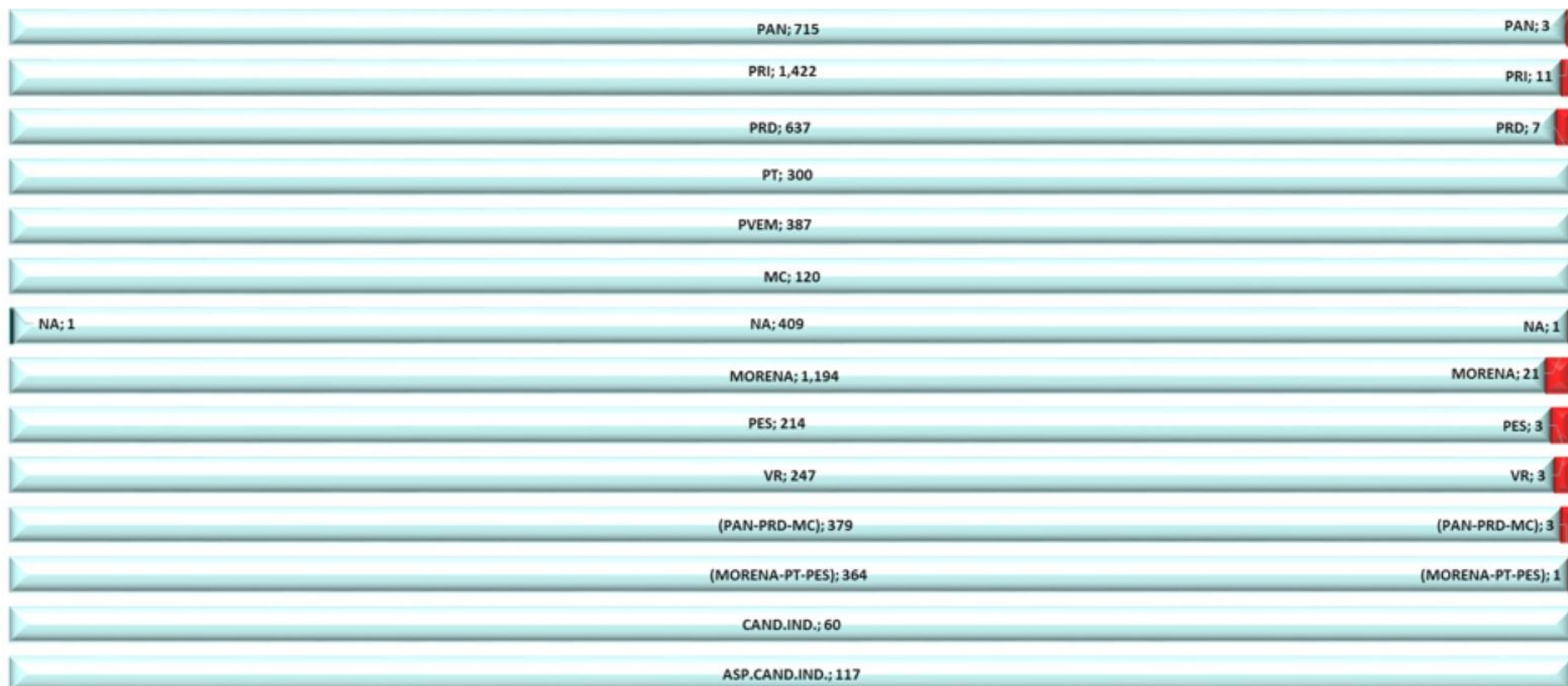
Representación de la valoración de la mención registrada de índole gubernamental. En el Informe Final del Periodo de Intercampaña para las elecciones de diputados locales y miembros de ayuntamientos, del 12 de febrero al 23 de mayo de 2018, la gráfica muestra que la mayoría fue NEUTRA.

MENCIONES PARTIDOS POLÍTICOS, CANDIDATOS, COALICIONES, ASPIRANTES A CANDIDATURAS INDEPENDIENTES Y CANDIDATURAS INDEPENDIENTES IMPRESOS



Representación del total de menciones registradas de partidos políticos, coaliciones, aspirantes a candidaturas independientes y candidaturas independientes. En el Informe Final del Periodo de Intercampaña, del 12 de febrero al 23 de mayo de 2018 del proceso electoral para las elecciones de diputados locales y miembros de ayuntamientos, la gráfica muestra que el mayor número de registros se concentró en el PRI con un total de 1,433 menciones.

VALORACIÓN EN LAS MENCIONES PARTIDOS POLÍTICOS, CANDIDATOS, COALICIONES, ASPIRANTES A CANDIDATURAS INDEPENDIENTES Y CANDIDATURAS INDEPENDIENTES IMPRESOS



■ POSITIVA ■ NEUTRA ■ NEGATIVA

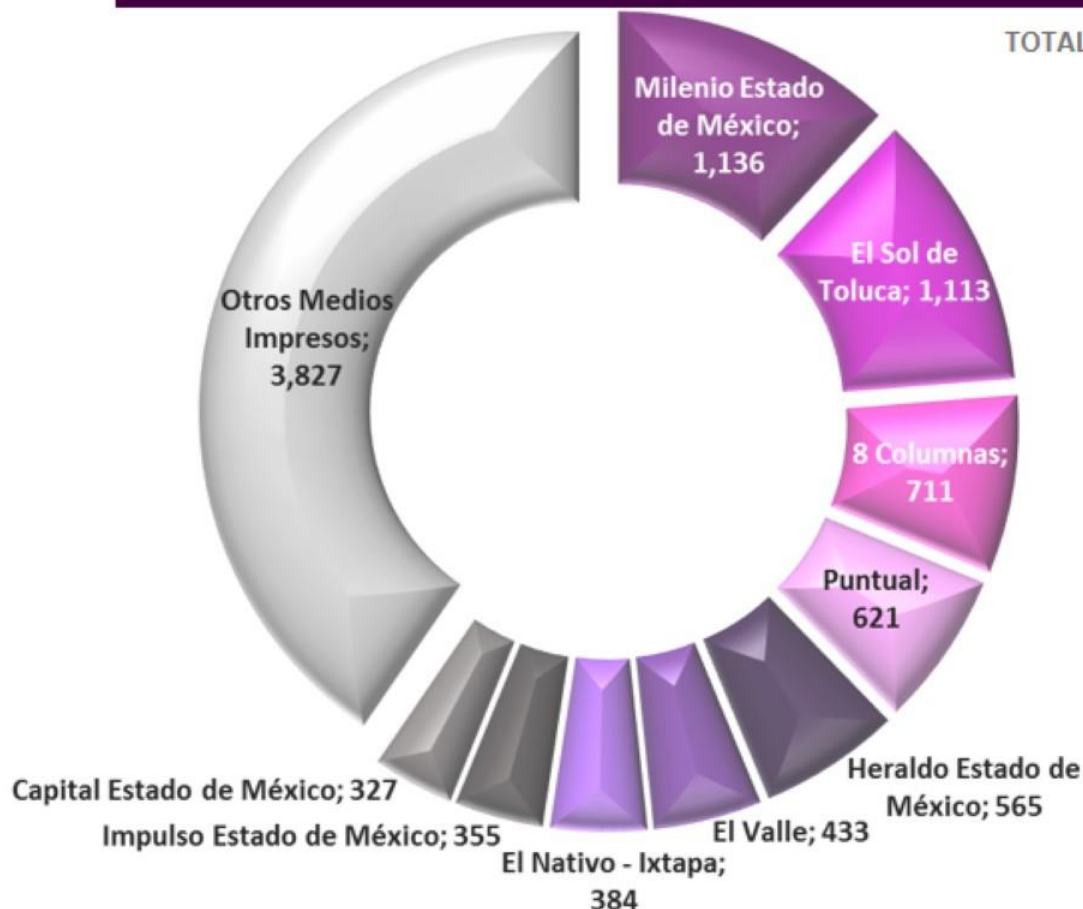
Representación de la valoración de las menciones registradas de partidos políticos, coaliciones, aspirantes a candidaturas independientes y candidaturas independientes. En el Informe Final del Periodo de Intercampaña, del 12 de febrero al 23 de mayo de 2018 del proceso electoral para las elecciones de diputados locales y miembros de ayuntamientos, la gráfica muestra que en su mayoría fueron NEUTRAS.

PARTICIPACIÓN EN LAS MENCIONES PARTIDOS POLÍTICOS, CANDIDATOS, COALICIONES, ASPIRANTES A CANDIDATURAS INDEPENDIENTES Y CANDIDATURAS INDEPENDIENTES IMPRESOS



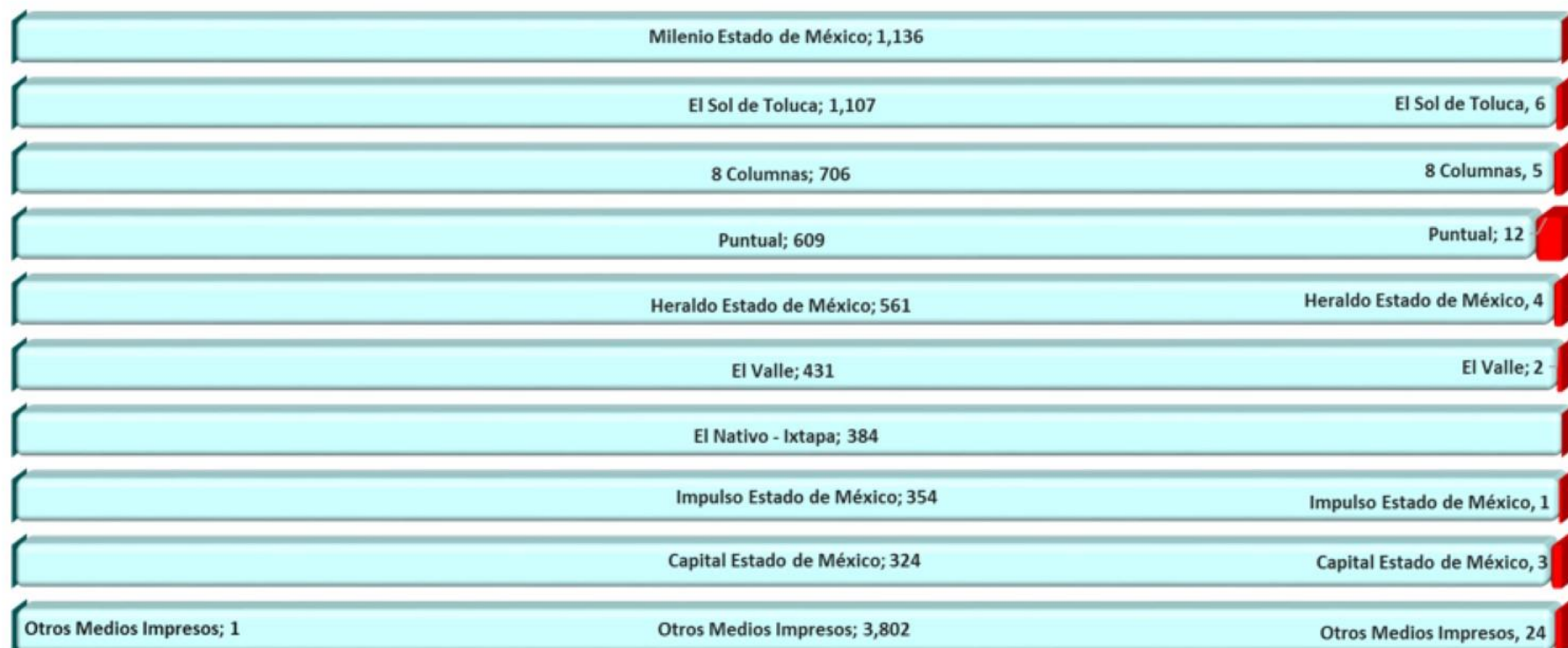
■ DECLARANTE ■ REFERENTE ■ CIRCUNSTANCIAL

Representación de la participación de las menciones registradas de partidos políticos, coaliciones, aspirantes a candidaturas independientes y candidaturas independientes. En el Informe Final del Periodo de Intercampaña, del 12 de febrero al 23 de mayo de 2018 del proceso electoral para las elecciones de diputados locales y miembros de ayuntamientos, la gráfica muestra que en su mayoría fueron REFERENTES.



Representación de los 9 medios impresos con mayor registro de menciones. En el Informe Final del Periodo de Intercampaña para las elecciones de diputados locales y miembros de ayuntamientos, del 12 de febrero al 23 de mayo de 2018, la gráfica muestra que el medio impreso con mayor número de registros fue Milenio Estado de México con un total de 1,136 menciones.

VALORACIÓN DE LAS MENCIONES PERIODÍSTICAS POR MEDIO IMPRESO



■ POSITIVA ■ NEUTRA ■ NEGATIVA

Representación de la valoración de los 9 medios impresos con mayor registro de menciones. En el Informe Final del Periodo de Intercampaña para las elecciones de diputados locales y miembros de ayuntamientos, del 12 de febrero al 23 de mayo de 2018, la gráfica muestra que en su mayoría fueron NEUTRAS.

PARTIDO	CANDIDATURA	ACTOR	MUNICIPIO / DISTRITO	NEGATIVA	NEUTRA	POSITIVA	TOTAL		
PAN	Miembro de Ayuntamiento	Francisco García Morales	Ixtapan del Oro	1	5		6		
		Miriam Escalona Piña	Melchor Ocampo		3		3		
	Total Miembro de Ayuntamiento			1	8		9		
Total PAN				1	8		9		
PRI	Diputado Local	Roberto Espiridión Sánchez Pompa	07 - Tenancingo de Degollado		3		3		
		Martha Hilda González Calderón	02 - Toluca de Lerdo		1		1		
		Irazema González Martínez Olivares	30 - Naucalpan de Juárez		1		1		
		María Mercedes Colín Guadarrama	10 - Valle de Bravo		1		1		
		María Elena Barrera Tapia	34 - Toluca de Lerdo		1		1		
		Carolina Berenice Guevara Maupome	38 - Coacalco de Berriozábal		1		1		
		Hermilio Canue Calderón	26 - Cuautlán Izcoatl		1		1		
		Inocencio Chávez Reséndiz	42 - Ecatepec de Morelos		1		1		
		Ivette Topete García	28 - Amecameca de Juárez		1		1		
		Total Diputado Local				11		11	
		Miembro de Ayuntamiento	Luis Manuel Orinuela Márquez	Tlalnequita			23		23
			Fernando Zamora Morales	Toluca de Lerdo	1	19		20	
			José Isidro Moreno Ároega	Ecatepec de Morelos		12		12	
			Rodrigo Reina Liceaga	Naucalpan de Juárez		8		8	
			Enrique Geyne Gutiérrez	Atlapán de Zaragoza		7		7	
	Lino García Gama		Tejupilco de Hidalgo		4		4		
Mauricio Osorio Domínguez	Valle de Bravo			4		4			
Noé Barrueta Barón	Temascaltepec de González			4		4			
Marcelino Robles Flores	Coatzingo de Hidalgo			3		3			
Daniel Sámano Jiménez	Acambay de Ruiz Costañeda			3		3			
Otros Actores	Otros Municipios			63		63			
Total Miembro de Ayuntamiento			1	150		151			
Total PRI				1	161		162		
PRD	Diputado Local	Omar Ortega Álvarez	RP 1	1	33		34		
		Javier Rivera Escalona	RP 3	1	10		11		
	Total Diputado Local			2	43		45		
Miembro de Ayuntamiento	Tomás Suárez Juárez	Cocofrán			3		3		
	Total Miembro de Ayuntamiento				3		3		
Total PRD				2	46		48		
PT	Diputado Local	Joel Cruz Canseco	RP 1		4		4		
		Total Diputado Local			4		4		
Total PT					4		4		

PARTIDO	CANDIDATURA	ACTOR	MUNICIPIO / DISTRITO	NEGATIVA	NEUTRA	POSITIVA	TOTAL		
PVEM	Diputado Local	José Alberto Courtolena Buenafelipe	RP 1		22		22		
		Mauricio Ezequiel Ravath Rubio	44 - Nicolás Romero		2		2		
		Miguel Ángel Victoria Pazos	07 - Tenancingo de Degollado		1		1		
		Joel Santana Cruz	06 - Ecatepec de Morelos		1		1		
		Tasio Benjamín Ramírez Hernández	21 - Ecatepec de Morelos		1		1		
		Karen Diana Alcántara Rosas	23 - Texcoco de Mora		1		1		
		Nancy Nayeli Garduño Cruz	10 - Valle de Bravo		1		1		
		Marco Tulio Lozada Aceves	16 - Ciudad Adolfo López Mateos		1		1		
		Jesús León Candia	31 - Los Reyes Acaquilpan		1		1		
		Total Diputado Local				31		31	
		PVEM	Miembro de Ayuntamiento	Pedro David Rodríguez Villegas	Afzapán de Zaragoza		5		5
				Omar Jair Garduño Montalvo	Metepac		4		4
				Jesús Martín Cuanalo Araujo	Texcoco de Mora		3		3
				Francoisco Daniel Zúñiga Zúñiga	Tlalmanalco de Velázquez		3		3
				Omar Santiago Huerta Marjarrez	Toluca de Lerdo		2		2
José Ismael Garduño Mejía	San fago Tianguistenco de Galeana				2		2		
Jorge Luis García García	Huixquilucan de Degollado				2		2		
Roberto Ávila Ventura	Tenango del Aire				2		2		
Jorge Rivera de la Fuente	San Mateo Atenco				2		2		
Juana Rebollo Bárcenas	Ixtapan del Oro				2		2		
Otros Actores	Otros Municipios				27		27		
Total Miembro de Ayuntamiento						54		54	
Total PVEM					85		85		
MC	Diputado Local	César Severiano González Martínez	RP 5		2		2		
		Total Diputado Local			2		2		
Total MC					2		2		
NA	Diputado Local	Luz María Escobar Contreras	RP 4		12		12		
		Total Diputado Local			12		12		

PARTIDO	CANDIDATURA	ACTOR	MUNICIPIO / DISTRITO	NEGATIVA	NEUTRA	POSITIVA	TOTAL
	Miembro de Ayuntamiento	Efrén Ortiz Álvarez	Huixquilucan de Degollado		18		18
		Yesica Lizbeth Chávez Valencia	Coatepec de Morelos		5		5
		Gerardo González Valencia	Ozumba de Alzate		4		4
		Marco Antonio Calzada Arroyo	Tultitlán de Mariano Escobedo		3		3
		David Miguel Ángel Cuervo Romero	Cuautitlán Izcoatl		3		3
		Gladys Michael Hernández Murcio	Amecameca de Juárez		2		2
		Fidel Figueroa Gómez	Real de Minas Zacualpan		2		2
		José Guadalupe Hernández Suárez	Toluca de Lerdo		2		2
		Diego Leñero Leal	Naucalpan de Juárez		2		2
		Rogelio Muñoz Vilela	Zumpango de Ocampo		2		2
		Otros Actores	Otros Municipios		13		13
	Total Miembro de Ayuntamiento				56		56
Total NA					68		68
MORENA	Miembro de Ayuntamiento	María Guadalupe Escobedo	Tecámac de Felipe Villanueva		3		3
		Juan de la Cruz Ruiz	Temascalcingo de José María Velasco		1		1
	Total Miembro de Ayuntamiento				4		4
Total MORENA					4		4
VR	Diputado Local	Edgar Irak Vargas Ramírez	RP 1		16		16
		José Luis Muñoz Herrera	45 - Cuautitlán Izcoatl		2		2
	Total Diputado Local				18		18
	Miembro de Ayuntamiento	Daniel Antonio Vázquez Herrera	Metepac		9		9
		Raúl Uribe Soría	Tlalnepantla		6		6
		Héctor Soto Cruz	Valle de Bravo		4		4
		Cynthia Itzel Moreno Alanís	Toluca de Lerdo		3		3
		Abelardo Gorostieta Uribe	Toluca de Lerdo		2		2
		Dolores Hermenegildo Lozada Amaro	Atlatla de Victoria		2		2
		Jorge Dueñas Trasviña	Cuautitlán Izcoatl		2		2
		Omar Gallardo Méndez	Tultitlán de Mariano Escobedo		1		1
		Juan Carlos Bautista Morales	Amecameca de Juárez		1		1
		Miguel Ángel Cardero Sánchez	Santa Ana Nextlalpan		1		1
		Otros Actores	Otros Municipios		7		7
	Total Miembro de Ayuntamiento				38		38
Total VR					56		56

PARTIDO	CANDIDATURA	ACTOR	MUNICIPIO / DISTRITO	NEGATIVA	NEUTRA	POSITIVA	TOTAL	
(PAN-PRD-MC)	Diputado Local	Edgar Amando Olivera Higuera	29 - Naucalpan de Juárez		2		2	
		Bulgio Giles Gutiérrez	09 - Tejupilco de Hidalgo		1		1	
		Christopher Moreno Rojas	26 - Cuautlán Izcoatl		1		1	
		Fernando Eduardo Martínez Vargas	21 - Ecatepec de Morelos		1		1	
		Brenda Escamilla Sámano	07 - Tenancingo de Degollado		1		1	
		María Isabel Peña Suárez	15 - Ixtlahuaca de Rayón		1		1	
		Total Diputado Local					7	7
Miembro de Ayuntamiento		Enrique Vargas del Villar	Huixquilucan de Degollado		23		23	
		Ana María Balderas Trejo	Arizapán de Zaragoza	3	15		18	
		Alberto Díaz Trujillo	Tlalnepantla		15		15	
		Anibal Martínez Peñaloza	Luvianos		13		13	
		Octavio Martínez Vargas	Ecatepec de Morelos		11		11	
		Gerardo Pilego Santana	Toluca de Lerdo		10		10	
		Bizabeth Santana Almazán	Amanalco de Secerra		7		7	
		Juan Hugo de la Rosa García	Nezahualcóyotl		6		6	
		Alfredo Cropeza Méndez	Naucalpan de Juárez		6		6	
		Luis Gilberto Marrón Agustín	Naucalpan de Juárez		5		5	
		Otros Actores	Otros Municipios		61		61	
		Total Miembro de Ayuntamiento			3	172		175
		Total (PAN-PRD-MC)			3	179		182
(MORENA-PT-PES)	Diputado Local	Azucena Cisneros Coss	08 - Ecatepec de Morelos		5		5	
		Mario Gabriel Gutiérrez Cureño	37 - Tlalnepantla de Baz		2		2	
		Adrián Manuel Galicia Salceda	05 - Chicoloapan de Juárez		1		1	
		Beatriz García Villegas	28 - Amecameca de Juárez		1		1	
		Carlos Loman Delgado	19 - Santa María Tultepec		1		1	
		Total Diputado Local				10		10
Miembro de Ayuntamiento		Patricia Elisa Durán Reveles	Naucalpan de Juárez	1	20		21	
		Adiel Zemann Miguel	Tenango del Aire		15		15	
		Carlos Sánchez Sánchez	Jiquipila		13		13	
		Juan Rodolfo Sánchez Gómez	Toluca de Lerdo		12		12	
		Ruth Olvera Nieto	Arizapán de Zaragoza		12		12	
		Manuel Anthony Domínguez Vargas	Tejupilco de Hidalgo		11		11	
		Luis Fernando Vilchis Contreras	Ecatepec de Morelos		11		11	
		Ricardo Núñez Ayala	Cuautlán Izcoatl		6		6	
		Gabriela Gamboa Sánchez	Metepec		6		6	
		Alejandro Tenorio Esquivel	San Felipe del Progreso		5		5	
		Otros Actores	Otros Municipios		74		74	
		Total Miembro de Ayuntamiento			1	185		186
		Total (MORENA-PT-PES)			1	195		196

PARTIDO	CANDIDATURA	ACTOR	MUNICIPIO / DISTRITO	NEGATIVA	NEUTRA	POSITIVA	TOTAL
CAND.IND.	Diputado Local	Reyna Candelaria Salas Bolaños	36 - San Miguel Zinacantan		13		13
	Total Diputado Local				13		13
	Miembro de Ayuntamiento	Jorge Francisco Maza Cervantes	Cuautitlán		7		7
		Fabrizio Herrera Solano	Tenancingo de Degollado		4		4
		María de Jesús Picazo Álvarez	Vista Nicolás Romero		3		3
		Bernardo Ernesto García Estrada	Atlix de Victoria		3		3
		Luz Araceli Velázquez Mejía	Tlalmanalco de Velázquez		3		3
		Carlos Eduardo Sánchez García	San Mateo Mexicotzingo		3		3
		José Luis Cealito Martínez	Santa María Tonanitla		2		2
		David Hernández Daza	Chicoloapan de Juárez		2		2
		Ivonne Maritza Salgado Carrillo	Tecámac de Felipe Villanueva		2		2
		Gabino Cid Galicia	Axapusco		2		2
		Otros Actores	Otros Municipios		16		16
	Total Miembro de Ayuntamiento				47		47
Total CAND.IND.					60		60
TOTAL				8	868		876

Detalle de la valoración de las menciones registradas en el Informe Final del Periodo de Intercampaña, del 12 de febrero al 23 de mayo de 2018, del proceso electoral para las elecciones de diputados locales y miembros de ayuntamientos del Estado de México.

PARTIDO	CANDIDATURA	ACTOR	MUNICIPIO / DISTRITO	DECLARANTE	REFERENTE	CIRCUNSTANCIAL	TOTAL	
PAN	Miembro de Ayuntamiento	Francisco García Morales	Ixtapan del Oro		6		6	
		Miriam Escalona Piña	Melchor Ocampo		3		3	
	Total Miembro de Ayuntamiento				9		9	
Total PAN					9		9	
PRI	Miembro de Ayuntamiento	Luis Manuel Orinuela Márquez	Tlalnepantla	4	16	3	23	
		Fernando Zamora Morales	Toluca de Lerdo		20		20	
		José Isidro Moreno Ároega	Ecatepec de Morelos	5	7		12	
		Rodrigo Reina Liceaga	Naucalpan de Juárez	1	7		8	
		Enrique Geyne Gutiérrez	Añzapán de Zaragoza	2	4	1	7	
		Lino García Gama	Tejupilco de Hidalgo		4		4	
		Mauricio Osorio Domínguez	Valle de Bravo		4		4	
		Noé Barrueta Barón	Temascaltepec de González		4		4	
		Daniel Sámano Jiménez	Acambay de Ruíz Castañeda	1	2		3	
		Arturo Martínez Alfaro	Huixquilucan de Degollado		3		3	
		Otros Actores	Otros Municipios	2	60	1	63	
		Total Miembro de Ayuntamiento			15	131	5	151
		Diputado Local	Roberto Espiridión Sánchez Pompa	07 - Tenancingo de Degollado		3		3
		María Mercedes Colín Guadarrama	10 - Valle de Bravo		1		1	
	Martha Hilda González Calderón	02 - Toluca de Lerdo		1		1		
	Hermirio Cahue Calderón	26 - Cuautlilán Izoalli			1	1		
	Inocencio Chávez Reséndiz	42 - Ecatepec de Morelos		1		1		
	María Elena Barrera Tapia	34 - Toluca de Lerdo		1		1		
	Irazema González Martínez Olivares	30 - Naucalpan de Juárez		1		1		
	Catalina Berenice Guevara Maupome	38 - Coacalco de Berriozábal		1		1		
	Ivette Topete García	28 - Amecameca de Juárez		1		1		
Total Diputado Local				10	1	11		
Total PRI				15	141	6	162	
PRD	Diputado Local	Omar Ortega Álvarez	RP 1	21	13		34	
		Javier Rivera Escalona	RP 3	3	8		11	
	Total Diputado Local			24	21		45	
	Miembro de Ayuntamiento	Tomás Suárez Juárez	Cocofrán		3		3	
Total Miembro de Ayuntamiento				3		3		
Total PRD				24	24		48	
PT	Diputado Local	Joel Cruz Canseco	RP 1		4		4	
	Total Diputado Local				4		4	
Total PT					4		4	

PARTIDO	CANDIDATURA	ACTOR	MUNICIPIO / DISTRITO	DECLARANTE	REFERENTE	CIRCUNSTANCIAL	TOTAL		
PVEM	Miembro de Ayuntamiento	Pedro David Rodríguez Villegas	Arizapán de Zaragoza	1	4		5		
		Omar Jair Garduño Montalvo	Metepec		4		4		
		Jesús Martín Cuanalo Araujo	Texcoco de Mora		3		3		
		Francoisco Daniel Zúñiga Zúñiga	Tlalmanalco de Velázquez	1	2		3		
		José Ismael Garduño Mejía	San fago Tianguistenco de Galea	2			2		
		Omar Santiago Huerta Marjarez	Toluca de Lerdo			2	2		
		Jorge Luis García García	Huixquilucan de Degollado			2	2		
		Roberto Ávila Ventura	Tenango del Aire			2	2		
		Jorge Rivera de la Fuente	San Mateo Atenco			2	2		
		Juana Rebollo Bárcenas	Ixtapan del Oro			2	2		
		Otros Actores	Otros Municipios		1	26		27	
		Total Miembro de Ayuntamiento				5	49		54
		Diputado Local	Diputado Local	José Alberto Couttolena Buentello	RP 1	7	13	2	22
				Mauricio Ezequiel Ravarín Rubio	44 - Nicolás Romero		2		2
				Miguel Ángel Victoria Pazos	07 - Tenancingo de Degollado		1		1
				Karen Diana Alcántara Rosas	23 - Texcoco de Mora		1		1
				Tasio Benjamín Ramírez Hernández	21 - Ecatepec de Morelos		1		1
Nancy Nayeli Garduño Cruz	10 - Valle de Bravo				1		1		
Joel Santana Cruz	06 - Ecatepec de Morelos				1		1		
Marco Tulio Lozada Aceves	16 - Ciudad Adolfo López Mateos						1	1	
Jesús León Candía	31 - Los Reyes Acaquilpan					1		1	
Total Diputado Local				7	21	3	31		
Total PVEM				12	70	3	85		
MC	Diputado Local	César Severiano González Martínez	RP 5		2		2		
		Total Diputado Local				2		2	
Total MC					2		2		
NA	Miembro de Ayuntamiento	Efrén Ortiz Álvarez	Huixquilucan de Degollado	8	10		18		
		Yesica Lizbeth Chávez Valencia	Ecatepec de Morelos	1	4		5		
		Gerardo González Valencia	Ozumba de Alzate		4		4		
		Marco Antonio Calzada Arroyo	Tultitlán de Mariano Escobedo		2		1	3	
		David Miguel Ángel Cuervo Romero	Cuautitlán Izcalli		3		3		
		Rogelio Muñoz Vilela	Zumpango de Ocampo		1		1	2	
		Diego Leñero Leal	Naucalpan de Juárez		2		2		
		José Guadalupe Hernández Suárez	Toluca de Lerdo		2		2		
		Noé Rebolívar Rocha	Valle de Bravo		2		2		
		José Antonio Rodríguez Arce	Tultepec		2		2		
		Otros Actores	Otros Municipios			12	1	13	
		Total Miembro de Ayuntamiento				9	44	3	56

PARTIDO	CANDIDATURA	ACTOR	MUNICIPIO / DISTRITO	DECLARANTE	REFERENTE	CIRCUNSTANCIAL	TOTAL
	Diputado Local	Luz María Escobar Contreras	RP 4	4	8		12
	Total Diputado Local			4	8		12
Total NA				13	52	3	68
MORENA	Miembro de Ayuntamiento	María Guzmán Escalante	Tecámac de Felipe Villanueva		3		3
		Juan de la Cruz Ruiz	Temascalcingo de José María Velasco		1		1
	Total Miembro de Ayuntamiento				4		4
Total MORENA					4		4
VR	Miembro de Ayuntamiento	Daniel Antonio Vázquez Herrera	Metepec	6	3		9
		Raúl Uribe Soría	Tlalnepantla	3	3		6
		Héctor Soto Cruz	Valle de Bravo		4		4
		Cynthia Itzel Moreno Alanís	Toluca de Lerdo		3		3
		Abelardo Garostíeta Uribe	Toluca de Lerdo		2		2
		Dolores Hermenegildo Lozada Amaro	Atlix de Victoria		2		2
		Jorge Dueñas Trasviña	Cuautlán Izcoatl	1	1		2
		Gabriel Chavero del Rosario	Ozumba de Alzate		1		1
		Miguel Ángel Cordero Sánchez	Santa Ana Nextlalpan		1		1
		Omar Gallardo Méndez	Tultitlán de Mariano Escobedo		1		1
		Otros Actores	Otros Municipios		6	1	7
	Total Miembro de Ayuntamiento			10	27	1	38
	Diputado Local	Edgar Irak Vargas Ramírez	RP 1	6	10		16
		José Luis Muñoz Herrera	43 - Cuautlán Izcoatl		2		2
	Total Diputado Local			6	10		16
Total VR				16	37	1	54
(PAN-PRD-MC)	Miembro de Ayuntamiento	Enrique Vargas del Villar	Huixquilucan de Degollado	2	21		23
		Ana María Balderas Trejo	Atzacán de Zaragoza	2	16		18
		Alberto Díaz Trujillo	Tlalnepantla	6	9		15
		Aníbal Martínez Peñaloza	Luvianos	5	8		13
		Octavio Martínez Vargas	Coatepec de Morelos	6	5		11
		Gerardo Piñero Santana	Toluca de Lerdo	1	9		10
		Bizabeth Santana Almazán	Amanalco de Becerra		7		7
		Alfredo Cropez Méndez	Naucaipan de Juárez		6		6
		Juan Hugo de la Rosa García	Nezahualcóyotl		6		6
		Luis Gilberto Marrón Agustín	Naucaipan de Juárez		5		5
		Otros Actores	Otros Municipios		61		61
	Total Miembro de Ayuntamiento			22	153		175

PARTIDO	CANDIDATURA	ACTOR	MUNICIPIO / DISTRITO	DECLARANTE	REFERENTE	CIRCUNSTANCIAL	TOTAL
	Diputado Local	Edgar Amando Olivera Higuera	29 - Navoalpan de Juárez		2		2
		Brenda Esquivela Sámano	07 - Tenancingo de Degollado		1		1
		Bulglio Giles Gutiérrez	09 - Tejuplac de Hidalgo		1		1
		Fernando Eduardo Martínez Vargas	21 - Ecatepec de Morelos		1		1
		Christopher Moreno Rojas	26 - Cuautlilan Izoalli		1		1
		María Isabel Peña Suárez	16 - Ixtlahuaca de Rayón		1		1
	Total Diputado Local				7		7
Total (PAN-PRD -MC)				22	160		182
(MORENA-PT-PES)	Miembro de Ayuntamiento	Patricia Elisa Durán Reveles	Navoalpan de Juárez		21		21
		Adiel Zemann Miguel	Tenango del Aire	1	14		15
		Carlos Sánchez Sánchez	Jiquipila	7	5	1	13
		Ruth Olivera Nieto	Atzacán de Zaragoza	1	11		12
		Juan Rodolfo Sánchez Gómez	Toluca de Lerdo	1	11		12
		Manuel Anthony Domínguez Vargas	Tejuplac de Hidalgo		11		11
		Luis Fernando Vilhitis Contreras	Ecatepec de Morelos	3	8		11
		Ricardo Núñez Ayala	Cuautlilan Izoalli		6		6
		Gabriela Gamba Sánchez	Matepec	1	5		6
		Alejandro Tenorio Esquivel	San Felipe del Progreso		5		5
		Otros Actores	Otros Municipios	1	73		74
	Total Miembro de Ayuntamiento			15	170	1	186
	Diputado Local	Azuena Cisneros Cos	05 - Ecatepec de Morelos	4	1		5
		María Gabriel Gutiérrez Cureño	37 - Tlaxiapan de Baz		2		2
		Adrián Manuel Gallo Salcedo	06 - Chilcoapan de Juárez		1		1
		Carlos Laman Delgado	19 - Santa María Tultepec	1			1
		Beatriz García Villegas	25 - Amecameca de Juárez		1		1
	Total Diputado Local			5	5		10
Total (MORENA-PT-PES)				20	175	1	196
CAND.IND.	Miembro de Ayuntamiento	Jorge Francisco Maza Cervantes	Cuautlilan	1	6		7
		Fabrizio Herrera Solano	Tenancingo de Degollado	1	3		4
		María de Jesús Ploaza Álvarez	Villa Nicolás Romero		3		3
		Bernardo Ernesto García Estrada	Atzacán de Victoria		3		3
		Luz Araceli Velázquez Mejía	Tlaxiapan de Velázquez		3		3
		Carlos Eduardo Sánchez García	San Mateo Mexcoatlzingo		3		3
		César Carbajal Encastín	San Miguel Zinacantan		2		2
		David Hernández Daza	Chilcoapan de Juárez		2		2
		José Luis Cedillo Martínez	Santa María Tonantla		2		2
		Ricardo Mesa Cervantes	Apaxco de Ocampo		2		2
		Otros Actores	Otros Municipios		16		16
	Total Miembro de Ayuntamiento			2	45		47
	Diputado Local	Reyna Candelaria Salas Bolaños	36 - San Miguel Zinacantan	2	11		13
	Total Diputado Local			2	11		13
Total CAND.IND.				4	56		60
Total general				128	734	14	876

Detalle de la valoración de las menciones registradas en el Informe Final del Periodo de Intercampaña, del 12 de febrero al 23 de mayo de 2018, del proceso electoral para las elecciones de diputados locales y miembros de ayuntamientos del Estado de México.

PARTIDO	ACTOR	NEGATIVA	NEUTRA	POSITIVA	TOTAL
PAN	Víctor Hugo Sondón Saavedra		69		69
	Gerardo Pliego Santana	1	48		49
	Alberto Díaz Trujillo		44		44
	Alfredo Oropeza Méndez		23		23
	Raymundo Guzmán Corroviñas		18		18
	Daniel Maldonado García		17		17
	Alfonso Guillermo Bravo Álvarez Malo		13		13
	Carlos Antonio Pazarán Benavides		13		13
	Areli Hernández Martínez		11		11
	Wendy Rebollar Jurado		10		10
	Otros Actores			166	
Total PAN		1	432		433
PRI	Ernesto Javier Nemer Álvarez		187		187
	Miguel Sámano Peralta		50		50
	Isael Teodomiro Montoya Arce		42		42
	Eduardo Capetillo Vázquez	7	25		32
	Luis Manuel Orihuela Márquez		23		23
	David Sánchez Isidoro	1	16		17
	Carolina Monroy del Mazo		16		16
	Rodrigo Reina Liceaga		12		12
	Arturo Martínez Alfaro		11		11
	José Isidro Moreno Árcaga		11		11
Otros Actores			245		245
Total PRI		8	638		646

PARTIDO	ACTOR	NEGATIVA	NEUTRA	POSITIVA	TOTAL
PRD	Omar Ortega Álvarez	1	31		32
	Esmeralda Isabel de Luna Sánchez	1	28		29
	Javier Rivera Escalona		20		20
	Ana Yurixi Leyva Piñón		17		17
	Jesús Sánchez Isidoro		13		13
	Araceli Casasola Salazar		13		13
	Cristina Sierra Castillo		13		13
	Mario Alberto Medina Peralta	1	11		12
	Agustín Ángel Barrera Soriano		11		11
	José Antonio Lira Colchado		9		9
	Otros Actores		162		162
Total PRD		3	328		331
PT	Óscar González Yáñez		34		34
	Joel Cruz Canseco		23		23
	Carlos Sánchez Sánchez		21		21
	Pablo Iván Guadarrama Mendoza		5		5
	Claudia Angélica Domínguez Vázquez		4		4
	Ulises Murguía Soto		4		4
	Mario Alberto Hernández Cardoso		3		3
	Emilio Manzanilla Téllez		3		3
	Emiliano Mateo Carrillo Carrasco		3		3
	Aristea Isabel Velázquez Almaraz		2		2
Otros Actores		20		20	
Total PT			122		122

PARTIDO	ACTOR	NEGATIVA	NEUTRA	POSITIVA	TOTAL
PVEM	José Alberto Coultolenc Buentello		22		22
	Carlos Alberto Puente Salas		7		7
	Martín Fernando Alfaro Enguilo		7		7
	Eleuterio César Solís		6		6
	María Elena Barrera Tapia		4		4
	Jesús Martín Cuanalo Araujo		3		3
	Isaías Peláez Soria		2		2
	Francisco de Paula Agundis Arias		2		2
	Elvia Ensastegui Aguilar		2		2
	Marlene Arroyo Garduño		2		2
	Otros Actores		6		6
Total PVEM			63		63
MC	Juan Ignacio Samperio Montaña		7		7
	Alfonso Vidales-Vargas Ochoa		3		3
	Dante Alfonso Delgado Rannauro		2		2
	Horacio Enrique Jiménez López		2		2
	César Severiano González Martínez		1		1
	Claudia Elva Nájera Capula		1		1
Total MC			16		16

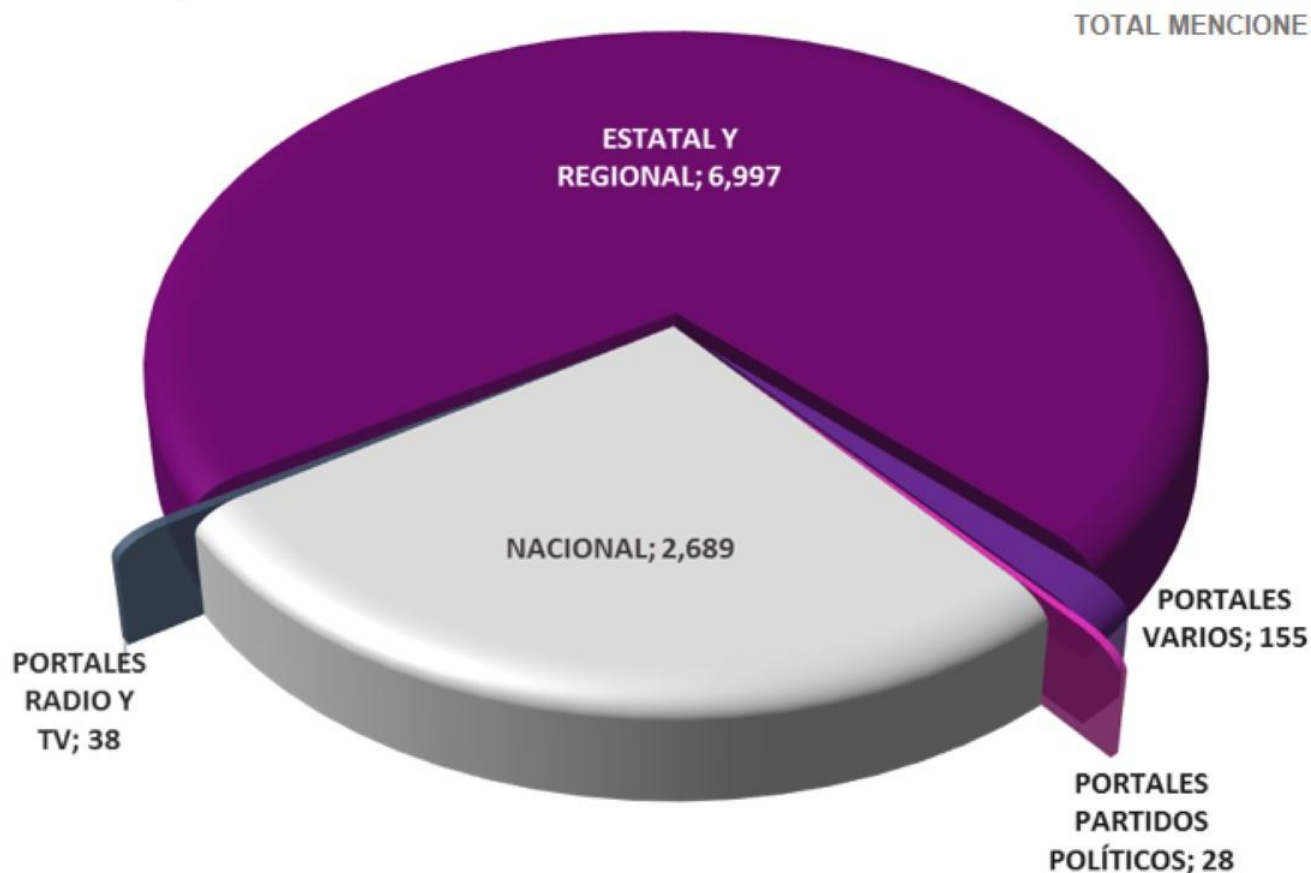
PARTIDO	ACTOR	NEGATIVA	NEUTRA	POSITIVA	TOTAL
NA	Luis Castro Obregón		26		26
	Luz María Escobar Contreras		22		22
	Efrén Ortiz Álvarez		13		13
	Aquiles Cortés López		11		11
	Yessica Lizbeth Chávez Valencia		5		5
	Inocencio Chávez Reséndiz		5		5
	Marco Antonio Cazada Arroyo	1	2		3
	Juan Ramírez Martínez		2		2
	Jesús Cisneros Soto		2		2
	Miguel Ángel Bastida Soto		1	1	2
	Otros Actores		4		4
Total NA		1	93	1	95
MORENA	Horacio Duarte Olivares	4	108		112
	Ricardo Moreno Bastida	3	77		80
	Juan Rodolfo Sánchez Gómez		41		41
	José Francisco Vázquez Rodríguez		34		34
	Ruth Olvera Nieto	6	20		26
	Patricia Elisa Durán Reveles		23		23
	Raciel Pérez Cruz		22		22
	Manuel Anthony Domínguez Vargas		22		22
	Luis Fernando Vilchis Contreras		18		18
	Gabriela Gamboa Sánchez	1	16		17
Otros Actores	2	301		303	
Total MORENA		16	682		698

PARTIDO	ACTOR	NEGATIVA	NEUTRA	POSITIVA	TOTAL
PES	Vicente Alberto Onofre Vázquez		24		24
	Adrián Saúl Martínez Santillán		9		9
	Rigoberto Cortez Melgoza	3	4		7
	Valentín Martínez Castillo		4		4
	Carlos Loman Delgado		4		4
	Hugo Eric Flores Cervantes		3		3
	Rubí Alcántara Olivares		2		2
	Rocío Solís Robles		2		2
	Idalia Rocío Trujano Sánchez		2		2
	Isabel Charraga Aguilar		2		2
	Otros Actores		13		13
Total PES		3	69		72
VR	Daniel Antonio Vázquez Herrera		10		10
	Edgar Irak Vargas Ramírez		7		7
	Raúl Uribe Soria		5		5
	Héctor Soto Cruz		3		3
	Hermenegildo Lozada Amaro		2		2
	Cinthia Itzel Moreno Alanís		2		2
	Carlos Morales Cienfuegos		2		2
	Patricia Rangel Domínguez		2		2
	Jesús Guadalupe Colín Garduño		2		2
	Rafael Jiménez Velázquez		2		2
Otros Actores		8		8	
Total VR			45		45

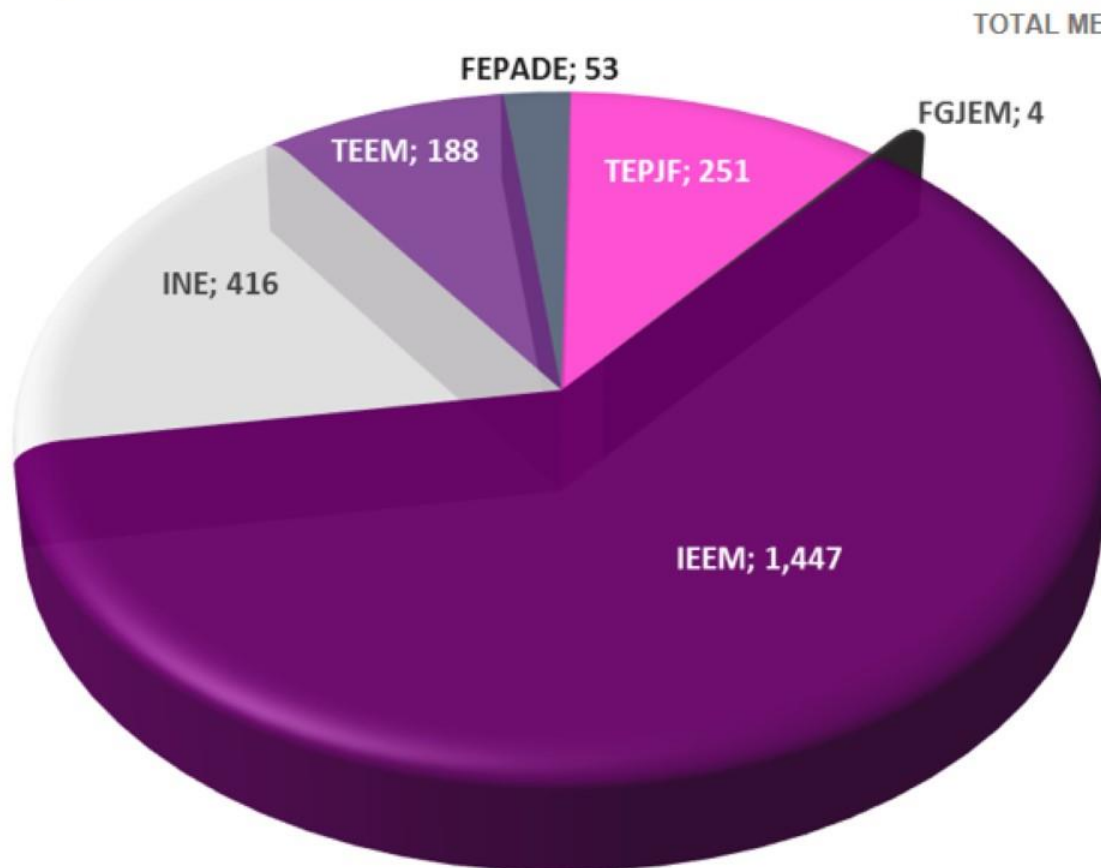
PARTIDO	ACTOR	NEGATIVA	NEUTRA	POSITIVA	TOTAL
ASP.CAND.IND.	Daniel Hernández Hernández		14		14
	Jorge Francisco Maza Cervantes		10		10
	Fabrizio Herrera Solano		5		5
	Jaime Arturo Ramírez Cabello		5		5
	María de Jesús Picazo Álvarez		4		4
	José Luis Cedillo Martínez		4		4
	Carlos Eduardo Sánchez García		4		4
	David Hernández Daza		4		4
	Adrián López Espino		3		3
	Melchor Armenta Espinoza		3		3
	Otros Actores		61		61
Total ASP.CAND.IND.			117		117
TOTAL		32	2,605	1	2,638

Detalle de la valoración de las menciones registradas en el Informe Final del Periodo de Intercampaña, del 12 de febrero al 23 de mayo de 2018, del proceso electoral para las elecciones de diputados locales y miembros de ayuntamientos del Estado de México.


Monitoreo Cualitativo INTERNET



Representación del total de menciones registradas de acuerdo con el tipo de medio digital. En el Informe Final del Periodo de Intercampaña para las elecciones de diputados locales y miembros de ayuntamientos, del 12 de febrero al 23 de mayo de 2018, la gráfica muestra que el mayor número de registros se concentró en Estatal y Regional con 6,997 menciones.



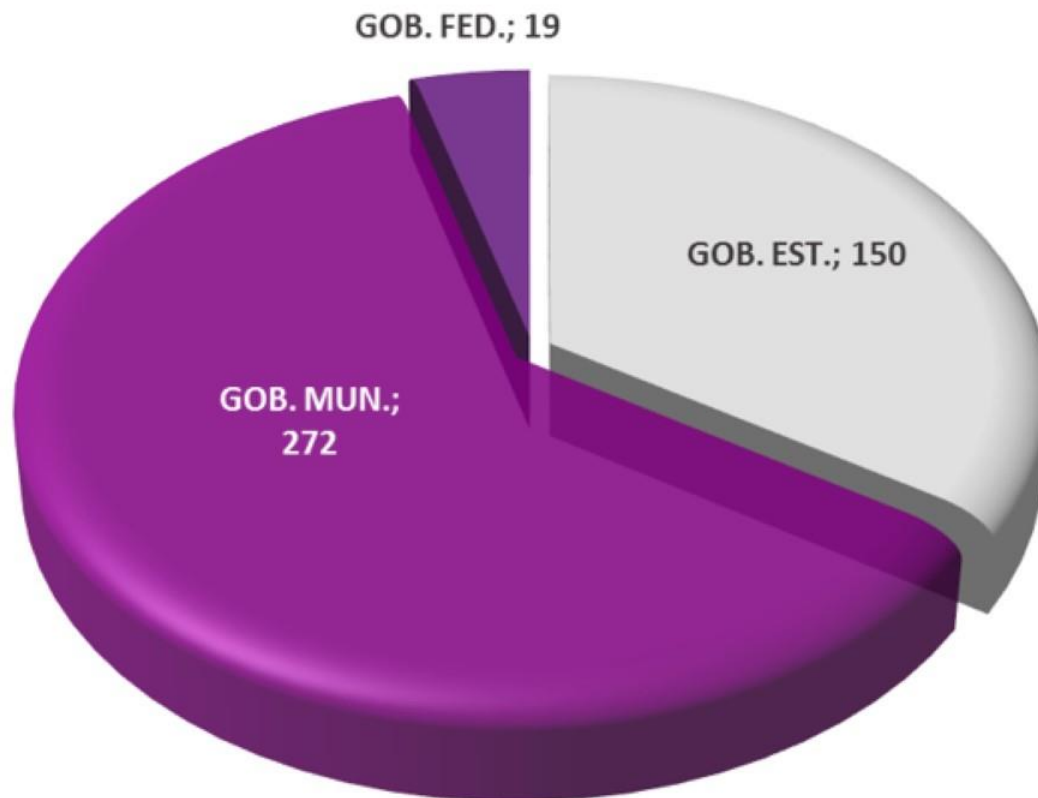
Representación del total de menciones registradas de autoridades electorales. En el Informe Final del Periodo de Intercampaña para las elecciones de diputados locales y miembros de ayuntamientos, del 12 de febrero al 23 de mayo de 2018, la gráfica muestra que el mayor número de registros se concentró en el Instituto Electoral del Estado de México con 1,447 menciones.



Representación de la valoración de las menciones registradas de autoridades electorales. En el Informe Final del Periodo de Intercampaña para las elecciones de diputados locales y miembros de ayuntamientos, del 12 de febrero al 23 de mayo de 2018, la gráfica muestra que en su totalidad fueron NEUTRAS.


MENCIONES GOBIERNO ESTATAL, GOBIERNO MUNICIPAL Y GOBIERNO FEDERAL INTERNET

TOTAL MENCIONES REGISTRADAS: 441



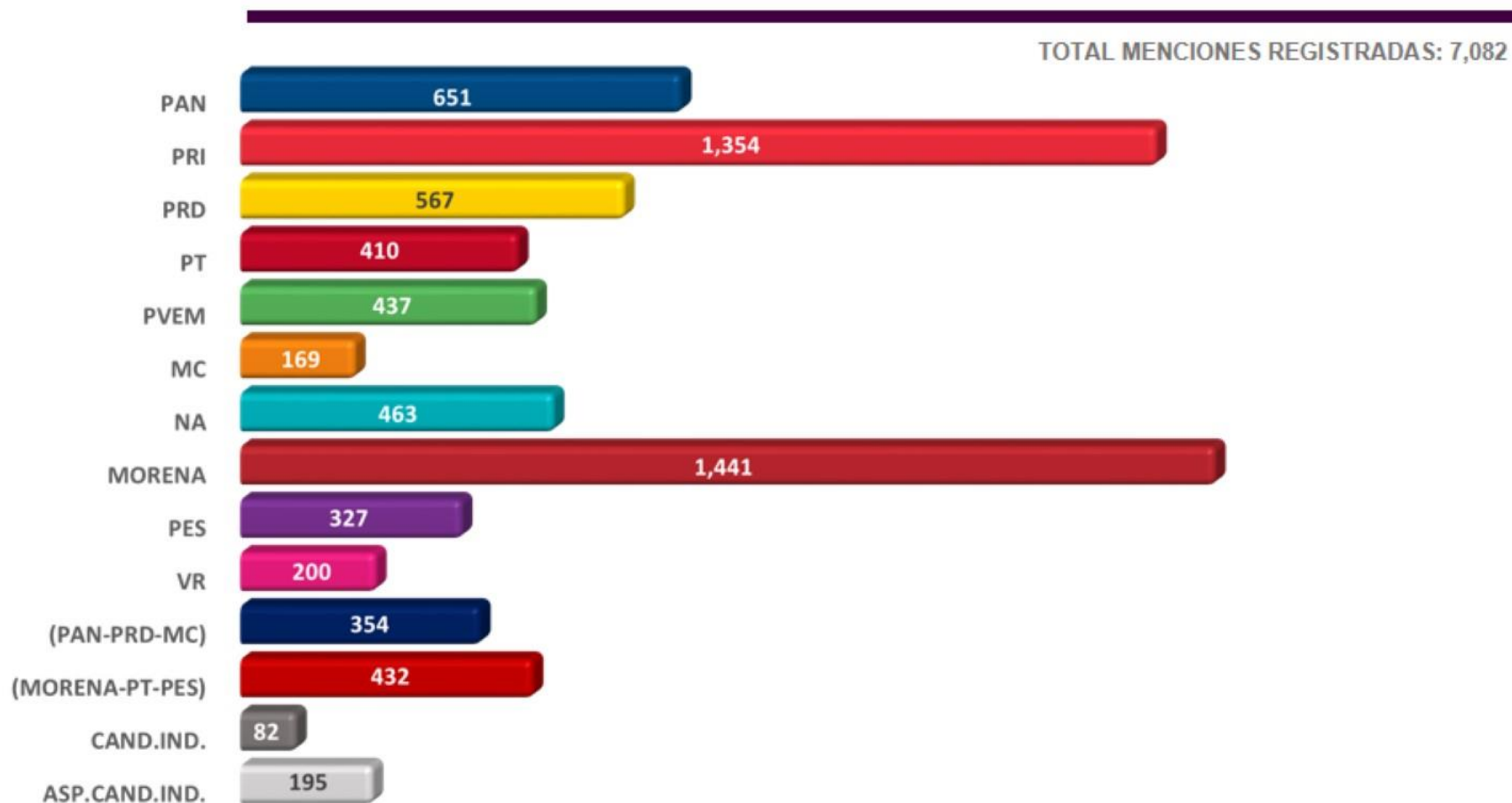
Representación del total de menciones registradas de índole gubernamental. En el Informe Final del Periodo de Intercampaña para las elecciones de diputados locales y miembros de ayuntamientos, del 12 de febrero al 23 de mayo de 2018, la gráfica muestra que la totalidad de número de registros se concentró en el Gobierno Municipal con 272 menciones.

VALORACIÓN DE LAS MENCIONES GOBIERNO ESTATAL, GOBIERNO MUNICIPAL Y GOBIERNO FEDERAL INTERNET



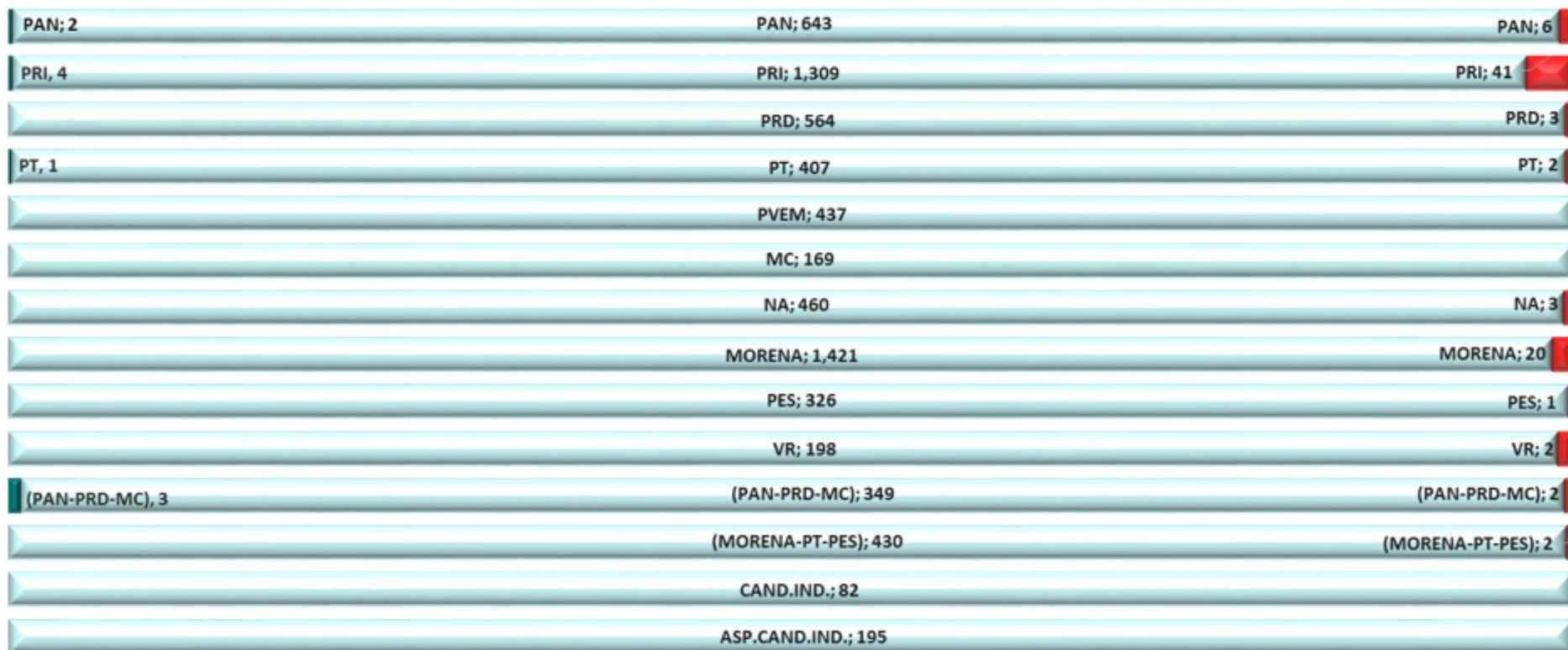
Representación de la valoración de las menciones registradas de índole gubernamental. En el Informe Final del Periodo de Intercampaña para las elecciones de diputados locales y miembros de ayuntamientos, del 12 de febrero al 23 de mayo de 2018, la gráfica muestra que en su mayoría fueron NEUTRAS.

MENCIONES PARTIDOS POLÍTICOS, CANDIDATOS, COALICIONES, ASPIRANTES A CANDIDATURAS INDEPENDIENTES Y CANDIDATURAS INDEPENDIENTES INTERNET



Representación del total de menciones registradas de partidos políticos, candidatos, coaliciones, aspirantes a candidaturas independientes y candidaturas independientes. En el Informe Final del Periodo de Intercampaña, del 12 de febrero al 23 de mayo de 2018 del proceso electoral para las elecciones de diputados locales y miembros de ayuntamientos, la gráfica muestra que el mayor número de registros se concentró en MORENA con un total de 1,441 menciones.

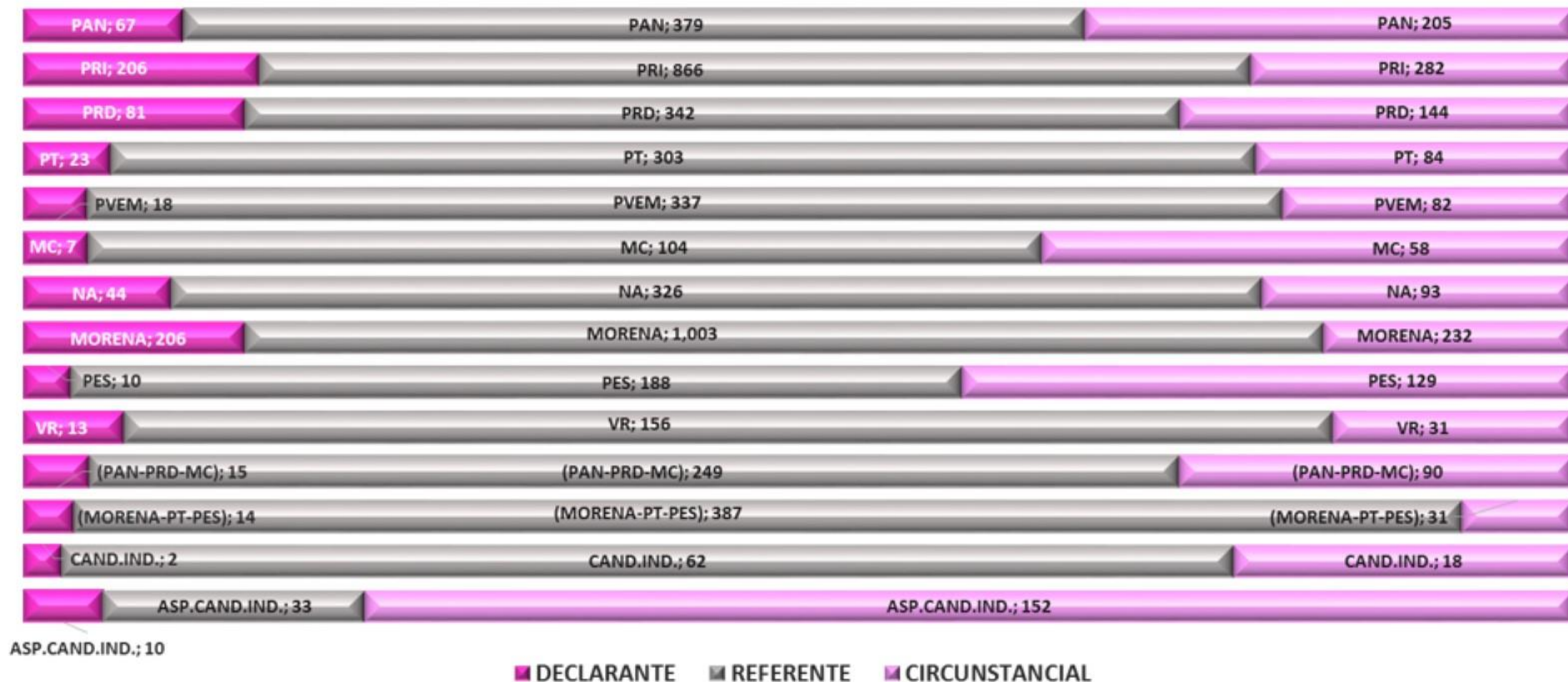
VALORACIÓN EN LAS MENCIONES PARTIDOS POLÍTICOS, CANDIDATOS, COALICIONES, ASPIRANTES A CANDIDATURAS INDEPENDIENTES Y CANDIDATURAS INDEPENDIENTES INTERNET



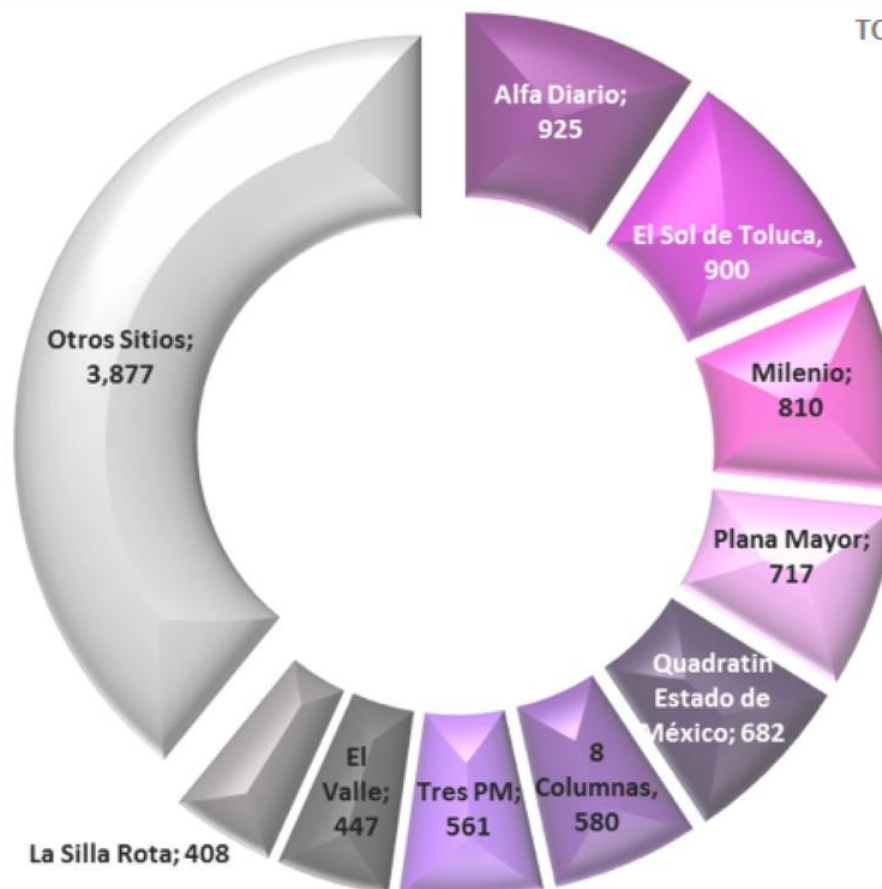
■ POSITIVA ■ NEUTRA ■ NEGATIVA

Representación de la valoración de las menciones registradas de partidos políticos, candidatos, coaliciones, aspirantes a candidaturas independientes y candidaturas independientes. En el Informe Final del Periodo de Intercampaña, del 12 de febrero al 23 de mayo de 2018 del proceso electoral para las elecciones de diputados locales y miembros de ayuntamientos, la gráfica muestra que en su mayoría fueron NEUTRAS.

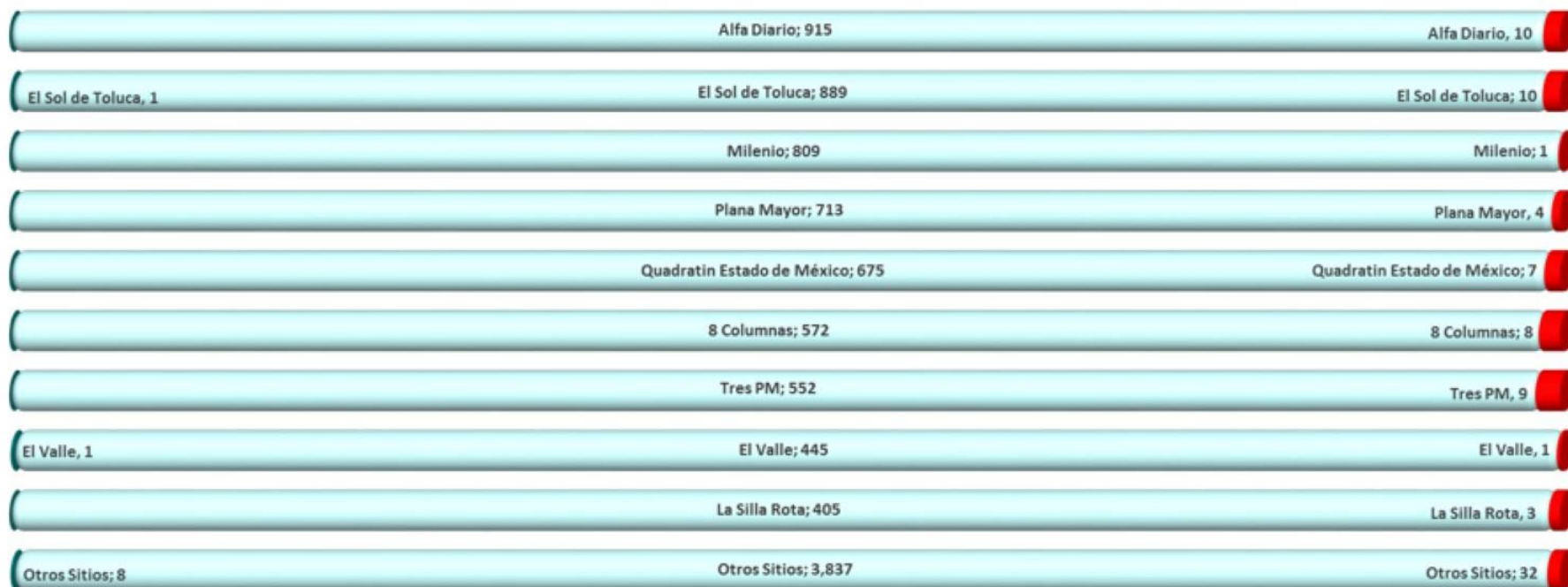
PARTICIPACIÓN EN LAS MENCIONES PARTIDOS POLÍTICOS, CANDIDATOS, COALICIONES, ASPIRANTES A CANDIDATURAS INDEPENDIENTES Y CANDIDATURAS INDEPENDIENTES INTERNET



Representación de la participación de las menciones registradas de partidos políticos, candidatos, coaliciones, aspirantes a candidaturas independientes y candidaturas independientes. En el Informe Final del Periodo de Intercampaña, del 12 de febrero al 23 de mayo de 2018 del proceso electoral para las elecciones de diputados locales y miembros de ayuntamientos, la gráfica muestra que en su mayoría fueron REFERENTES.



Representación de los 9 sitios web con mayor registro de menciones. En el Informe Final del Periodo de Intercampaña para las elecciones de diputados locales y miembros de ayuntamientos, del 12 de febrero al 23 de mayo de 2018, la gráfica muestra que el sitio web con mayor número de registros fue Alfa Diario con un total de 925 menciones.



■ POSITIVA ■ NEUTRA ■ NEGATIVA

Representación de la valoración de los 9 sitios web con mayor registro de menciones. En el Informe Final del Periodo de Intercampaña para las elecciones de diputados locales y miembros de ayuntamientos, del 12 de febrero al 23 de mayo de 2018, la gráfica muestra que en su mayoría fueron NEUTRAS.

PARTIDO	CANDIDATURA	ACTOR	MUNICIPIO / DISTRITO	NEGATIVA	NEUTRA	POSITIVA	TOTAL	
PAN	Miembro de Ayuntamiento	Francisco García Morales	Ixtapan del Oro		7		7	
		Miriam Escalona Piña	Melchor Ocampo		6		6	
	Total Miembro de Ayuntamiento				13		13	
	Diputado Local	Anuar Roberto Azar Riqueroa	RP 1		1		1	
	Total Diputado Local				1		1	
Total PAN					14		14	
PRI	Miembro de Ayuntamiento	Fernando Zamora Morales	Toluca de Lerdo	2	38		40	
		José Isidro Moreno Arcega	Ecatepec de Morelos		7	1	8	
		Carolina Manroy del Mazo	Metepec		8		8	
		Rodrigo Reina Liceaga	Naucalpan de Juárez		6	1	7	
		Luis Manuel Orizuela Márquez	Tehuacan		4	2	6	
		Daniel Somo Jiménez	Acambay de Ruiz Castañeda		6		6	
		Mauricio Osorio Domínguez	Valle de Bravo		5		5	
		José Francisco Garduño Gómez	Tenango del Valle		5		5	
		Marcos Manuel Castrejón Morales	San Miguel Zinacantan		5		5	
		Roberto del Mazo Garduño	Temascalcingo de José María Velasco		4		4	
		Otros Actores	Otros Municipios		1	90	91	
	Total Miembro de Ayuntamiento				3	178	4	185
	Diputado Local	María Elena Barrera Tapia	34 - Toluca de Lerdo			3		3
		Martha Hilda González Calderón	02 - Toluca de Lerdo			3		3
		Miguel Ángel Terrón Mendoza	35 - Metepec			1		1
	María Mercedes Colín Guadarrama	10 - Valle de Bravo			1		1	
	Israel Plácido Espinoza Ortiz	40 - Ixtapaluca			1		1	
	Abraham Saroné Campos	04 - Lerma de Villada			1		1	
Total Diputado Local					10		10	
Total PRI				3	188	4	195	
PRD	Miembro de Ayuntamiento	Tomás Suárez Juárez	Cocacifón		4		4	
	Total Miembro de Ayuntamiento				4		4	
	Diputado Local	Omar Ortega Álvarez	RP 1		22		22	
		Javier Rivera Escalona	RP 3		13		13	
Total Diputado Local					35		35	
Total PRD					39		39	
PT	Miembro de Ayuntamiento	María Rebolter López	Otoblan		3		3	
		Lilbeth Núñez García	Otoblan		1		1	
	Total Miembro de Ayuntamiento				4		4	
	Diputado Local	Joel Cruz Canseco	RP 1		2		2	
		Érick Odín Vives Hurbé	RP 3		1		1	
Total Diputado Local					3		3	
Total PT					7		7	

PARTIDO	CANDIDATURA	ACTOR	MUNICIPIO / DISTRITO	NEGATIVA	NEUTRA	POSITIVA	TOTAL		
PVEM	Miembro de Ayuntamiento	Omar Jair Garduño Montalvo	Metepec	11			11		
		Omar Santiago Huerta Manjarrez	Toluca de Lerdo	7			7		
		Martín Fernando Alfaro Enguila	Tultepec	6			6		
		Pamela Casarubias Almazán	Cuautlán local	3			3		
		Maritza Adriana Flores Marroy	Metepec	3			3		
		Rosa María Díaz Martínez	Coatepec Harinas	3			3		
		Rosa Isela Nava Arriaga	Tenango del Valle	2			2		
		Carlos Jesús Infante Figueroa	Nexahualcóyotl	2			2		
		Oralia Ortega Olivares	Ocuilán de Arteaga	2			2		
		Pedro David Rodríguez Villegas	Axtlán de Zaragoza	2			2		
		Otros Actores	Otros Municipios	13			13		
		Total Miembro de Ayuntamiento				54			54
		Diputado Local	José Alberto Couffolenca Buentello	RP 1	22			22	
			Omar Jair Garduño Montalvo	35 - Metepec	5			5	
			Miguel Ángel Victoria Pozos	07 - Tenancingo de Degollado	1			1	
			Tosáio Benjamín Ramírez Hernández	21 - Ecatepec de Morelos	1			1	
			Juan Luis Javier Mendoza Tapia	35 - Metepec	1			1	
Irma García Núñez	43 - Cuautlán local		1			1			
Jesús León Candia	31 - Los Reyes Acaquilpan		1			1			
Total Diputado Local				32			32		
Total PVEM				86			86		
MC	Diputado Local	César Severiano González Martínez	RP 5	7			7		
	Total Diputado Local			7			7		
Total MC				7			7		
NA	Miembro de Ayuntamiento	Efrén Ortiz Álvarez	Huixquilucan de Degollado	26			26		
		José Guadalupe Hernández Suárez	Toluca de Lerdo	6			6		
		David Miguel Ángel Cuevo Romero	Cuautlán local	3			3		
		Gladyz Michael Hernández Murcia	Amecameca de Juárez	3			3		
		Diego Leñero Leal	Naucalpan de Juárez	3			3		
		José Antonio Rodríguez Arce	Tultepec	3			3		
		Yessica Lisseth Chávez Valencia	Ecatepec de Morelos	3			3		
		Rafael Vega Díaz	Nexahualcóyotl	2			2		
		Marco Antonio Calzada Arroyo	Tlaxián de Mariano Escobedo	2			2		
		Ridel Figueroa Gómez	Real de Minas Zacualpan	2			2		
		Otros Actores	Otros Municipios	11			11		
		Total Miembro de Ayuntamiento				64			64
		Diputado Local	Luz María Escobar Contreras	RP 4	8			8	
Total Diputado Local				8			8		
Total NA				72			72		
MORENA	Miembro de Ayuntamiento	Elena García Martínez	Tlaxián de Mariano Escobedo	1			1		
		Belem Cardozo Rebollos	Ocotlán	1			1		
		María Guadalupe Escalante	Tecámac de Felipe Villanueva	1			1		
Total Miembro de Ayuntamiento				3			3		
Total MORENA				3			3		

PARTIDO	CANDIDATURA	ACTOR	MUNICIPIO / DISTRITO	NEGATIVA	NEUTRA	POSITIVA	TOTAL		
VR	Miembro de Ayuntamiento	Daniel Antonio Vázquez Herrera	Métepec		10		10		
		Abelardo Garza de la Uribe	Toluca de Lerdo		9		9		
		Raúl Uribe Soria	Tehuacan		7		7		
		Cynthia Itzel Moreno Alanís	Toluca de Lerdo		4		4		
		Miguel Ángel Cordero Sánchez	Santa Ana Nextlalpan		2		2		
		Marcela Dorantes Cocho	Naucalpan de Juárez		1		1		
		José Luis Muñoz Herrera	Quavtlan Ixcalli		1		1		
		Edgar Martín Cerón Tetatán	Molina		1		1		
		Jonathan Arturo Ávila López	Tenancingo de Degollado		1		1		
		Antonio Cabello Sánchez	Nezahualcóyotl		1		1		
		Otros Actores	Otros Municipios		2		2		
		Total Miembro de Ayuntamiento				39		39	
		Diputado Local	Edgar Ivak Vargas Ramírez	RP 1		5		5	
			Gabriel Sánchez García	38 - Coacalco de Berriozábal		1		1	
			Leopoldo Muñoz López	39 - Acapulcan de Nezahualcóyotl		1		1	
		Total Diputado Local				7		7	
		Total VR					46	46	
		PAN-PRD-MC	Miembro de Ayuntamiento	Enrique Vargas del Villar	Huixquilucan de Degollado	1	19		20
				Gerardo Pilego Santana	Toluca de Lerdo		16	3	19
Leonardo Mandragón Ortega	Ixcamilpa de Guerrero				14		14		
Ana María Balderramos Trejo	Añáhuac de Zaragoza			1	11		12		
Juan Hugo de la Rosa García	Nezahualcóyotl				9		9		
Leñicia Zepeda Martínez	Chapa de Moto				6		6		
Alfredo Oropeza Méndez	Naucalpan de Juárez				6		6		
Octavio Martínez Vargas	Ecatepec de Morelos				6		6		
Anibal Martínez Peñalosa	Luvianos				6		6		
Luis Gilberto Marrón Aguafín	Naucalpan de Juárez				5		5		
Otros Actores	Otros Municipios				53		53		
Total Miembro de Ayuntamiento					2	151	3	156	
Diputado Local	Esmeralda Isabel de Luna Sánchez			02 - Toluca de Lerdo		2		2	
	María Alberto Medina Peralta			34 - Toluca de Lerdo		2		2	
	Carlos Augusto Cruz Saldivar			07 - Tenancingo de Degollado		2		2	
	Edgar Armando Olivera Figueroa			29 - Naucalpan de Juárez		2		2	
	Ramón Francisco Cortés Lugo			16 - Ciudad Adolfo López Mateos		1		1	
	María Elena Lourdes Chávez Palacios			45 - Almoloya de Juárez		1		1	
	Adelaida Jiménez Padilla			20 - Zumpango de Ocampo		1		1	
	María Isabel Peña Juárez			15 - Ixtlahuaca de Rayón		1		1	
	José Antonio García García	17 - Huixquilucan de Degollado		1		1			
	Alejandro Olivera Entiana	36 - San Miguel Zinacantan		1		1			
	Otros Actores	Otros Distritos		12		12			
	Total Diputado Local				26		26		
	Total (PAN-PRD-MC)				2	177	3	182	

PARTIDO	CANDIDATURA	ACTOR	MUNICIPIO / DISTRITO	NEGATIVA	NEUTRA	POSITIVA	TOTAL	
MORENA-PT-PES	Miembro de Ayuntamiento	Adiel Zemann Miguel	Tenango del Aire		39		39	
		Juan Rodolfo Sánchez Gómez	Toluca de Lerdo	1	31		32	
		Manuel Anthony Domínguez Vargas	Tejupilco de Hidalgo		16		16	
		Patricia Elisa Durán Revelles	Naucalpan de Juárez	1	14		15	
		Luis Fernando Vilchis Canteras	Ecatepec de Morelos		10		10	
		Gabriela Gamboa Sánchez	Metepec		6		6	
		Abel Valle Castillo	Lerma de Villada		5		5	
		Miguel Ángel San Juan Albarrán	San Antonio la Isla		5		5	
		Edith García Mandragón	Luvianos		5		5	
		Sergio Ramón Figueroa Milán	Real de Minas Zacualpan		5		5	
		Otros Actores	Otros Municipios		84		84	
		Total Miembro de Ayuntamiento			2	220		222
		Diputado Local	Maria Gabriela Gutiérrez Cureño	37 - Tlahuapantla de Baz		3		3
			Bernarda Segura Rivera	35 - Metepec		2		2
			Adrián Manuel Galicia Salceda	05 - Chilcoapan de Juárez		1		1
			Anaís Miriam Burgos Hernández	01 - Chalco de Díaz Covarrubias		1		1
			Aucena Cisneros Oss	08 - Ecatepec de Morelos		1		1
		Total Diputado Local			8		8	
		Total (MORENA-PT-PES)			2	228		230
CAND.IND.	Miembro de Ayuntamiento	Jorge Francisco Maza Cervantes	Quauhtlán		5		5	
		Fabrizio Herrera Salano	Tenancingo de Depolledo		5		5	
		Eduardo Bernal Barón	Xonacatlán		4		4	
		María de Jesús Picazo Álvarez	Villa Nicolás Romero		4		4	
		César Carbajal Encasín	San Miguel Zinacantepec		4		4	
		Ricardo Rosado de la Rosa	San Salvador Atenco		4		4	
		Ivonne Maritza Salgado Carrillo	Tecámac de Felipe Villanueva		4		4	
		Bernardo Ernesto García Estrada	Aflautla de Victoria		4		4	
		Abraham Díaz Silva	Xonacatlán		4		4	
		Gabino Cid Galicia	Axapusco		4		4	
		Otros Actores	Otros Municipios		29		29	
		Total Miembro de Ayuntamiento			71		71	
		Diputado Local	Reyna Candelaria Solas Bolaños	36 - San Miguel Zinacantepec		11		11
Total Diputado Local			11		11			
Total CAND.IND.				82		82		
TOTAL				7	949	7	963	

Detalle de la valoración de las menciones registradas en el Informe Final del Periodo de Intercampaña, del 12 de febrero al 23 de mayo de 2018, del proceso electoral para las elecciones de diputados locales y miembros de ayuntamientos del Estado de México.

PARTIDO	CANDIDATURA	ACTOR	MUNICIPIO / DISTRITO	DECLARANTE	REFERENTE	CIRCUNSTANCIAL	TOTAL	
PAN	Miembro de Ayuntamiento	Francisco García Morales	Xtapan del Oro		6	1	7	
		Miriam Escalona Piña	Melchor Ocampo		3	3	6	
	Total Miembro de Ayuntamiento				9	4	13	
	Diputado Local	Anuar Roberto Azar Riquero	EP 1		1		1	
	Total Diputado Local				1		1	
Total PAN					10	4	14	
PRI	Miembro de Ayuntamiento	Fernando Zamora Morales	Toluca de Lerdo		37	3	40	
		José Isidro Moreno Arcega	Ecatepec de Morelos	2	4	2	8	
		Carolina Manroy del Mazo	Metepec		8		8	
		Rodrigo Reina Liceaga	Naucalpan de Juárez	2	4	1	7	
		Luis Manuel Orihuela Márquez	Tehuacan		4	2	6	
		Danié Sámara Jiménez	Acambay de Ruiz Cortáez	1	5		6	
		Mauricio Osorio Domínguez	Valle de Bravo		2	3	5	
		Marcos Manuel Castrejón Morales	San Miguel Zinacantan		2	3	5	
		José Francisco Garduño Gómez	Tenango del Valle		2	3	5	
		Marcelino Robles Flores	Ecatzingo de Hidalgo		1	3	4	
		Otros Actores	Otros Municipios		31	60	91	
		Total Miembro de Ayuntamiento			5	100	80	185
		Diputado Local	María Elena Barrera Tapia	34 - Toluca de Lerdo		2	1	3
		Martha Hilda González Calderón	02 - Toluca de Lerdo		2	1	3	
	Miguel Ángel Terrón Mendoza	35 - Metepec		1		1		
	María Mercedes Colín Guadarrama	10 - Valle de Bravo		1		1		
	Israel Plácido Espinosa Ortiz	40 - Ixtapaluca			1	1		
	Abraham Saroné Campos	04 - Lerma de Villada		1		1		
	Total Diputado Local			7	3	10		
Total PRI				5	107	83	195	
PRD	Miembro de Ayuntamiento	Tomás Suárez Juárez	Cocofrán		1	3	4	
		Total Miembro de Ayuntamiento			1	3	4	
	Diputado Local	Omar Ortega Álvarez	EP 1	17	5	22		
		Javier Rivera Escalona	EP 3	5	8	13		
	Total Diputado Local		22	13	35			
Total PRD				22	14	3	39	
PT	Miembro de Ayuntamiento	María la Rebolera López	Otobampan		3		3	
		Lizbeth Núñez García	Otobampan		1		1	
	Total Miembro de Ayuntamiento			4		4		
	Diputado Local	Joel Cruz Canseco	EP 1	2		2		
	Erick Odán Vives Hurbe	EP 3		1		1		
	Total Diputado Local			3		3		
Total PT					7		7	

PARTIDO	CANDIDATURA	ACTOR	MUNICIPIO / DISTRITO	DECLARANTE	REFERENTE	CIRCUNSTANCIAL	TOTAL		
PVEM	Miembro de Ayuntamiento	Omar Jair Garduño Montalvo	Metepec		11		11		
		Omar Santiago Huerta Manjreces	Toluca de Lerdo		7		7		
		Martín Fernando Alfaro Engula	Tultepec		5		5		
		Pamela Casarrubias Almazán	Quauhtlán Ixcalli		3		3		
		Marta Adriana Flores Morray	Metepec		3		3		
		Rosa María Díaz Martínez	Coatepec Harinas		3		3		
		Rosa Isela Nava Arriaga	Tenango del Valle		2		2		
		Carlos Jesús Infante Figueroa	Nezahualcóyotl		2		2		
		Oralia Ortega Olivares	Ocuilán de Arteaga		2		2		
		Pedro David Rodríguez Villegas	Añapón de Zaragoza	1	1		2		
		Otros Actores	Otros Municipios			10	3	13	
		Total Miembro de Ayuntamiento				1	49	4	54
		Diputado Local	José Alberto Couttolenc Buentello	RP 1		11	11		22
			Omar Jair Garduño Montalvo	35 - Metepec			5		5
			Miguel Ángel Victoria Pozos	07 - Tenancingo de Degollado			1		1
			Tasio Benjamín Ramírez Hernández	21 - Ecatepec de Morelos			1		1
			Juan Luis Javier Mendoza Tapia	35 - Metepec			1		1
			Irma García Núñez	43 - Quauhtlán Ixcalli				1	1
			Jesús León Córdova	31 - Los Reyes Acaquilpan			1		1
Total Diputado Local					11	20	1	32	
Total PVEM					12	69	5	86	
MC	Diputado Local	César Severiano González Martínez	RP 5		2	5	7		
		Total Diputado Local			2	5	7		
		Total MC			2	5	7		
NA	Miembro de Ayuntamiento	Efrén Ortiz Álvarez	Huixquilucan de Degollado	15	10	1	26		
		José Guadalupe Hernández Suárez	Toluca de Lerdo		6		6		
		David Miguel Ángel Queva Romero	Quauhtlán Ixcalli		1		2	3	
		Gladyz Michael Hernández Murcia	Amecameca de Juárez		1		2	3	
		Diego Leñero Leal	Naucalpan de Juárez		1		2	3	
		Yessica Lilibeth Chávez Valencia	Coatepec de Morelos		3			3	
		José Antonio Rodríguez Arce	Tultepec		1		2	3	
		Marcos Antonio Calzada Arroyo	Tlaxián de Mariana Escobedo		2			2	
		Rafael Vega Díaz	Nezahualcóyotl		2			2	
		Fidel Figueroa Gómez	Real de Minas Zacualpan		1		1	2	
		Otros Actores	Otros Municipios			9	2	11	
		Total Miembro de Ayuntamiento				15	37	12	64
		Diputado Local	Luz María Escobar Contreras	RP 4		3	3	2	8
		Total Diputado Local				3	3	2	8
		Total NA				18	40	14	72
MORENA	Miembro de Ayuntamiento	Elena García Martínez	Tlaxián de Mariana Escobedo		1		1		
		Belem Cardozo Rebollos	Ocoyoacapan		1		1		
		María Guadalupe Escalante	Tecámac de Felipe Villanueva		1		1		
Total Miembro de Ayuntamiento				3	3	3	3		
Total MORENA				3	3	3	3		

PARTIDO	CANDIDATURA	ACTOR	MUNICIPIO / DISTRITO	DECLARANTE	REFERENTE	CIRCUNSTANCIAL	TOTAL		
VR	Miembro de Ayuntamiento	Danié I Antonio Vázquez Herrera	Métepec	6	4		10		
		Abelardo Garzañita Uribe	Toluca de Lerdo		8	1	9		
		Raúl Uribe Soría	Toluca de Lerdo	2	5		7		
		Cinthia Itzel Moreno Alanís	Toluca de Lerdo			4	4		
		Miguel Ángel Cordero Sánchez	Santa Ana Nextlalpan			2	2		
		Edgar Marín Cerón Teitelain	Molinalco			1	1		
		Jonathan Arturo Ávila López	Tenancingo de Degollado			1	1		
		José Luis Muñoz Herrera	Quautlrán Ixcalli			1	1		
		Antonio Cabello Sánchez	Nezahualcóyotl			1	1		
		Omar Gallardo Méndez	Tultitlán de Mariano Escobedo			1	1		
		Otros Actores	Otros Municipios			2	2		
		Total Miembro de Ayuntamiento				8	23	8	39
		Diputado Local	Edgar Ivak Vargas Ramírez	Gabriel Sánchez García	Leopoldo Muñoz López	09-1	1		5
						08-Coacalco de Benito Juárez		1	1
						39-Acolman de Nezahualcóyotl		1	1
Total Diputado Local				4	3		7		
Total VR				12	26	8	46		
PAN-PRD-MC	Miembro de Ayuntamiento	Enrique Vargas del Villar	Huixquilucan de Degollado	4	12	4	20		
		Gerardo Pilega Santana	Toluca de Lerdo	1	18		19		
		Leonardo Mandragón Ortega	Ixcata de Abasco		11	3	14		
		Ana María Bolderos Trejo	Añáhuac de Zaragoza	1	8	3	12		
		Juan Hugo de la Rosa García	Nezahualcóyotl		5	4	9		
		Leñicia Zepeda Martínez	Chapa de Moto		3	3	6		
		Octavio Martínez Vargas	Ecatepec de Morelos	3	2	1	6		
		Anbal Martínez Peñalosa	Luvianos	4	1	1	6		
		Alfredo Oropeza Méndez	Naucalpan de Juárez		5	1	6		
		Luis Gilberto Marrón Aguasín	Naucalpan de Juárez		5		5		
		Otros Actores	Otros Municipios		2	28	23	53	
		Total Miembro de Ayuntamiento				15	98	43	156
		Diputado Local	Emeralda Isabel de Luna Sánchez	Mario Alberto Medina Peralta	Carlos Augusto Cruz Saldivar	02-Toluca de Lerdo	2		2
						34-Toluca de Lerdo	2		2
						07-Tenancingo de Degollado	1	1	2
29-Naucalpan de Juárez	2						2		
Ramón Francisco Cortés Lugo	16-Ciudad Adolfo López Mateos					1		1	
María Elena Lourdes Chávez Palacios	45-Alimpiya de Juárez					1		1	
Adelaida Jiménez Padilla	20-Zumpango de Ocampo					1		1	
María Isabel Peña Suárez	15-Ixtlahuaca de Rayón					1		1	
José Antonio García García	17-Huixquilucan de Degollado					1		1	
Alejandro Olivera Entana	36-San Miguel Zinacantan					1		1	
Otros Actores	Otros Distritos						11	1	12
Total Diputado Local					24	2	26		
Total (PAN-PRD-MC)				15	122	45	182		

PARTIDO	CANDIDATURA	ACTOR	MUNICIPIO / DISTRITO	DECLARANTE	REFERENTE	CIRCUNSTANCIAL	TOTAL	
MORENA-PT-PES)	Miembro de Ayuntamiento	Adiel Zemann Miguel	Tenango del Aire		39		39	
		Juan Rodolfo Sánchez Gómez	Toluca de Lerdo	2	30		32	
		Manuel Anthony Domínguez Vargas	Tejupilco de Hidalgo	1	15		16	
		Patricia Elisa Durán Reveles	Naucalpan de Juárez	1	13	1	15	
		Luis Fernando Vilchis Canteras	Ecatepec de Morelos	3	6	1	10	
		Gabriel Gamba Sánchez	Metepec		4		4	
		Carlos Sánchez Sánchez	Jiquipilco	4	1		5	
		Briselda Hernández Jaime	Texcaltitán		5		5	
		María Inna Remedios Benítez Sánchez	San Martín de las Pirámides		5		5	
		Arel Estrada Gallardo	Ixtapaluca		5		5	
		Otros Actores	Otros Municipios	2	75	7	84	
		Total Miembro de Ayuntamiento			13	200	9	222
		Diputado Local	Maria Gabriel Gutiérrez Cureño	37 - Tlaxiahuatl de Zaragoza		2	1	3
			Bernardo Segura Rivera	35 - Metepec		2		2
			Adrián Manuel Galicia Salceda	05 - Chilcoapan de Juárez		1		1
			Anaís Miriam Burgos Hernández	01 - Chalco de Díaz Covarrubias		1		1
			Azuena Cisneros Casas	08 - Ecatepec de Morelos		1		1
Total Diputado Local			1	6	1	8		
Total (MORENA-PT-PES)			14	206	10	250		
CAND.IND.	Miembro de Ayuntamiento	Fabrizio Herrera Solano	Tenancingo de Depolledo		4	1	5	
		Jorge Francisco Maza Cervantes	Quautitán		4	1	5	
		Ivonne Maritza Salgado Carrillo	Tecámac de Felipe Villanueva		3	1	4	
		Melchor Armenta Espinosa	Zumpango de Ocampo		3	1	4	
		Eduardo Bernal Barón	Xonacatlán		3	1	4	
		Gabino Ojal Galicia	Axapusco		3	1	4	
		Ricardo Maza Cervantes	Apaxco de Ocampo		3	1	4	
		Ricardo Rosado de la Rosa	San Salvador Atenco		3	1	4	
		Bernardo Ernesto García Estrada	Atlixco de Victoria		3	1	4	
		José Rubén Zamora Vázquez	Sanfago Tanguitenco de Galeana		3	1	4	
		Otros Actores	Otros Municipios		21	8	29	
		Total Miembro de Ayuntamiento			53	18	71	
		Diputado Local	Reyna Candelaria Salas Bolaños	36 - San Miguel Zinacantan		2		2
Total Diputado Local			2	9		11		
Total CAND.IND.			2	62	18	82		
Total general			102	671	190	963		

Detalle de la valoración de las menciones registradas en el Informe Final del Periodo de Intercampaña, del 12 de febrero al 23 de mayo de 2018, del proceso electoral para las elecciones de diputados locales y miembros de ayuntamientos del Estado de México.

PARTIDO	ACTOR	NEGATIVA	NEUTRA	POSITIVA	TOTAL
PAN	Gerardo Piiego Santana		40		40
	Víctor Hugo Sandoán Saavedra		39		39
	Alfonso Guillermo Bravo Álvarez Malo		24		24
	Alberto Díaz Trujillo		17		17
	Raymundo Guzmán Corroviñas		17		17
	Alfredo Oropeza Méndez		15	2	17
	Daniel Maldonado García		16		16
	Esteban Rendón Velasco		12		12
	María Pérez López		11		11
	Alejandro Olivera Entzana		11		11
	Otros Actores		87		87
Total PAN			289	2	291
PRI	Ernesto Javier Nemer Álvarez	2	160		162
	Isaí Teodomiro Montoya Arce		60		60
	Miguel Sámamo Peralta		42		42
	Eduardo Capetillo Vázquez	11	23		34
	David Sánchez Isidoro		26		26
	Francisco Rojas Cano		12		12
	Carolina Monroy del Mazo		10		10
	Irazema González Martínez Olivares		10		10
	Carolina Berenice Guevara Maupome		9		9
	Ivette Topete García		9		9
	Otros Actores	1	112		113
Total PRI	14	473		487	
PRD	Javier Rivera Escalona		27		27
	Esmeralda Isabel de Luna Sánchez	2	24		26
	Omar Ortega Álvarez	1	20		21
	Ana Yurix Leyva Piñón		16		16
	Araucel Casassola Salazar		13		13
	José Antonio López Lozano		11		11
	Arturo Piña García		11		11
	Jesús Sánchez Isidoro		10		10
	María Alberto Medina Peralta		10		10
	Javier Salinas Narváez		8		8
	Otros Actores		67		67
Total PRD	3	217		220	

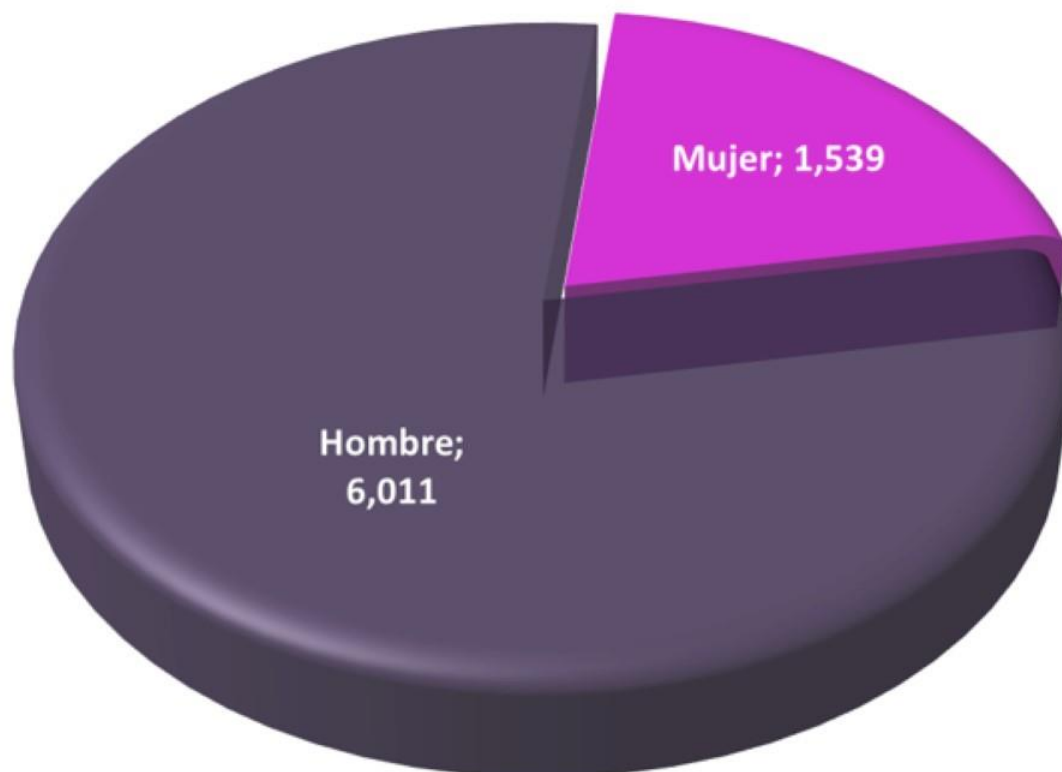
PARTIDO	ACTOR	NEGATIVA	NEUTRA	POSITIVA	TOTAL	
PT	Carlos Sánchez Sánchez		28		28	
	Joel Cruz Canseco		20		20	
	Óscar González Yáñez	1	13		14	
	Pablo Iván Guadarrama Mendoza		14		14	
	José Ascensión Piña Patiño		13		13	
	Alberto Anaya Gutiérrez		5		5	
	Aristea Isabel Velázquez Almaraz		5		5	
	Carla María Franco Albántara		4		4	
	Armando Carmona Hernández		3		3	
	Ángel Cuenca Sánchez		1		1	
	Otros Actores		13	1	14	
	Total PT		1	119	1	121
	PVEM	José Alberto Couttolena Buentello		24		24
Martín Fernando Alfaro Engulo			11		11	
Eusebio César Solís			8		8	
María Elena Barrera Tapia			5		5	
Carlos Alberto Puente Salas			4		4	
Marlene Arroyo Garduño			3		3	
Elvia Enstegui Aguilar			3		3	
Rosario Hernández Escobar			2		2	
Francisco de Paula Agundis Arias			2		2	
Montserrat Aryanett Hernández Esquivel			2		2	
Otros Actores			6		6	
Total PVEM			70		70	
MC	Juan Ignacio Samperio Montaño		7		7	
	César Severiano González Martínez		6		6	
	Claudia Elva Nájera Capula		3		3	
	Horacio Enrique Jiménez López		2		2	
	Dante Alfonso Delgado Rannauro		1		1	
	María Guadalupe Suárez Reyes		1		1	
Total MC			20		20	

PARTIDO	ACTOR	NEGATIVA	NEUTRA	POSITIVA	TOTAL
NA	Luz María Escobar Contreras		24		24
	Luis Castro Obregón		15		15
	Efrén Ortiz Álvarez		13		13
	Aquiles Cortés López		12		12
	Marco Antonio Calzada Arroyo	3	4		7
	Inocencio Chávez Reséndiz		7		7
	Rafael Ochoa Guzmán		2		2
	José Roberto Valencia Ortiz		2		2
	David Ramiro Alvarado de Gante		1		1
	Teresa Salgado Varona		1		1
	Otros Actores		7		7
Total NA		3	88		91
MORONA	Horacio Duarte Olivares	1	153		154
	Ricardo Moreno Bastida		110		110
	Juan Rodolfo Sánchez Gómez		43		43
	Manuel Anthony Domínguez Vargas	4	33		37
	José Francisco Vázquez Rodríguez		29		29
	Patricia Elisa Durán Reveles	4	18		22
	Gabriela Gamboa Sánchez	1	18		19
	Higinio Martínez Miranda		17		17
	Ana Yurix Leyva Piñón		14		14
	Luis Fernando Vilchis Contreras		14		14
	Otros Actores	7	377		384
Total MORENA		17	826		843
PES	Vicente Alberto Onofre Vázquez		33		33
	Carlos Loman Delgado		8		8
	Rigoberto Cortez Melgoza	1	4		5
	Hugo Eric Flores Cervantes		5		5
	Isabel Charraga Aguilar		4		4
	Iván Millán Contreras		4		4
	José Miguel Gutiérrez Morales		4		4
	Rubí Alcántara Olivares		3		3
	Valentín Martínez Castillo		2		2
	Felipe Mejía Valdés		1		1
	Otros Actores		4		4
Total PES		1	72		73

PARTIDO	ACTOR	NEGATIVA	NEUTRA	POSITIVA	TOTAL
VR	Daniel Antonio Vázquez Herrera		7		7
	Cynthia Itzel Moreno Alanís		3		3
	Edgar Enrique Higuera Ruiz		1		1
	Abelardo Gorostieta Uribe		1		1
	Edgar Irak Vargas Ramírez		1		1
Total VR			13		13
ASP.CAND.IND.	Daniel Hernández Hernández		14		14
	Abraham Díaz Silva		10		10
	María de Jesús Picazo Álvarez		9		9
	Ricardo Meza Cervantes		9		9
	Alejandro Pulido Peralta		9		9
	Carlos Eduardo Sánchez García		9		9
	José Luis Cedillo Martínez		9		9
	Fabrizio Herrera Solano		8		8
	Luz Araceli Velázquez Mejía		8		8
	Eduardo Bernal Barón		8		8
	Otros Actores		102		102
Total ASP.CAND.IND.			195		195
TOTAL		39	2,383	3	2,425

Detalle de la valoración de las menciones registradas en el Informe Final del Periodo de Intercampaña, del 12 de febrero al 23 de mayo de 2018, del proceso electoral para las elecciones de diputados locales y miembros de ayuntamientos del Estado de México.

PANORAMA GENERAL MENCIONES POR GÉNERO EN TODOS LOS MEDIOS MONITOREADOS



Con respecto al rubro de Género, para el Informe Final del Periodo de Intercampaña, del 12 de febrero al 23 de mayo de 2018 del proceso electoral para las elecciones de diputados locales y miembros de ayuntamientos, el mayor número de menciones fueron para Hombre y son: sitios web: 2,693; impresos: 2,746; radio: 490 y televisión: 82, para un total de 6,011 menciones.

Mientras que para el género femenino las menciones se reportan de la siguiente manera: sitios web: 695; impresos: 768; radio: 74 y televisión: 2, para un total de 1,539 menciones.

Cabe mencionar que se tomaron en cuenta solamente a los aspirantes a candidatos y candidatas a diputados locales y miembros de ayuntamientos, para un total de 7,550 menciones.

CONCLUSIONES

Informe Final del Periodo de Intercampaña
12 de febrero al 23 de mayo de 2018
Del proceso electoral de las Elecciones de Diputados Locales y
Miembros de Ayuntamientos.

Respecto al apartado Cuantitativo:

- En el Informe Final del Periodo de Intercampaña para las elecciones de diputados locales y miembros de ayuntamientos, del 12 de febrero al 23 de mayo de 2018, se registraron 117,206 spots en Radio de partidos políticos. El total de spots quedó de la siguiente manera: 11,724 del PAN; 11,722 del PRI; 11,720 del PRD; 11,724 del PT; 11,724 del PVEM; 11,724 de MC; 11,725 de NA; 11,721 de MORENA; 11,722 del PES y Vía Radical, 11,700.
- En cuanto a los spots transmitidos de partidos políticos en TV, se registraron 37,489. El total de spots quedó de la siguiente manera: 3,753 del PAN; 3,753 del PRI; 3,753 del PRD; 3,753 del PT; 3,752 del PVEM; 3,753 de MC; 3,753 de NA; 3,753 de MORENA; 3,753 del PES y Vía Radical, 3,713.
- En cuanto a los spots transmitidos de Autoridades Electorales en Radio el resultado fue de: 153,064, para el INE; 14,391, para el IEEM; 14,227, para el TEEM; 13,605 para el TEPJF; 12,633 para la FEPADE y para la FGJEM: 13,797 dando como resultado total: 221,717 spots.
- En cuanto a los spots transmitidos de Autoridades Electorales en TV el resultado fue de: 46,696, para el INE; 5,096, para el IEEM; 5,063, para el TEEM; 4,422 para el TEPJF; 4,435 para la FEPADE y para la FGJEM: 5,069, dando como resultado total: 70,781 spots.
- En Medios Impresos se reportaron 119 inserciones quedando de la siguiente manera: 3 inserciones para PRI, 2 inserciones para PRD, 1 inserción para NA, 1 inserción para MORENA, 1 inserción para PES, 3 inserciones para VR, 106 inserciones del IEEM, 1 inserción para (MORENA-PT-PES) Y 1 inserción para (PAN-PRD-MC), correspondiente al Informe Final del Periodo de Intercampaña para las elecciones de diputados locales y miembros de ayuntamientos, del 12 de febrero al 23 de mayo de 2018.
- En Internet se visualizó publicidad de la siguiente manera: 37 para el PRD, 40 para PVEM y para el IEEM 1,593 en el Informe Final del Periodo de Intercampaña para las elecciones de diputados locales y miembros de ayuntamientos, del 12 de febrero al 23 de mayo de 2018.

Respecto al apartado Cualitativo:

La empresa realiza la valoración de la actuación de los medios de comunicación electrónicos, impresos e internet de la siguiente manera:

- El número total de menciones emitidas para el Informe Final del Periodo de Intercampañas del proceso electoral de la Elección de diputados locales, del 12 de febrero al 23 de mayo de 2018, sobre los partidos políticos, precandidatos y aspirantes a candidatos independientes relacionados al Proceso Electoral local asciende a: 15,616 de las cuales 1,739 se concentran en RADIO; 176 en TV; 6,619 en IMPRESOS y en INTERNET; 7,082.
- De acuerdo a los lineamientos y especificaciones técnicas previstas para realizar el monitoreo en los medios electrónicos, impresos e internet, se consideran elementos para evaluar el tratamiento informativo que dan los medios a cada actor político, partido político, coaliciones, candidaturas, aspirantes a candidaturas independientes y candidaturas independientes.
- Equidad. En general, el tratamiento informativo de los medios queda de la siguiente manera: PAN: 1,534; PRI: 3,105; PRD: 1,365; PT: 837; PVEM: 930; MC: 356; NA: 1,023; MORENA: 3,029; PES: 684; VR: 516; (PAN-PRD-MC): 800; (MORENA-PT-PES): 957, Aspirantes a Candidaturas Independientes: 334 y Candidaturas Independientes: 146.
- Objetividad. Se considera que el manejo de información en las menciones periodísticas de los medios monitoreados se hizo de manera objetiva, pues el 99.02% de éstas se clasifican como neutras, ya que sólo remiten a la información sin adjetivar ni emitir juicios de valor, el 0.91% en contra y el 0.07% a favor.