

INSTITUTO ELECTORAL DEL ESTADO DE MÉXICO

CONSEJO GENERAL

ACUERDO N°. IEEM/CG/62/2017

Por el que se aprueban las propuestas de los Materiales Didácticos: “Cuaderno de ejercicios para integrantes de mesa directiva de casilla” y “Cuaderno de ejercicios para integrantes de mesa directiva de casilla especial”, para la capacitación electoral en el Proceso Electoral 2016-2017.

Visto, por los integrantes del Consejo General del Instituto Electoral del Estado de México, el proyecto de Acuerdo presentado por el Secretario General de Acuerdos, y

RESULTANDO

1. Que el diez de febrero de dos mil catorce, se publicó en el Diario Oficial de la Federación, el Decreto por el que se reforman, adicionan y derogan diversas disposiciones de la Constitución Política de los Estados Unidos Mexicanos, en materia político-electoral, por el que, entre otros aspectos, se otorgó al Instituto Nacional Electoral la atribución de la capacitación electoral en los procesos electorales federales y locales.

Al respecto, el artículo Octavo Transitorio del Decreto referido, estableció:

“OCTAVO. Una vez integrado el Instituto Nacional Electoral y a partir de que entren en vigor las normas previstas en el Transitorio Segundo anterior, las funciones correspondientes a la capacitación electoral, así como la ubicación de las casillas y la designación de funcionarios de la mesa directiva, en los procesos electorales locales, se entenderán delegadas a los organismos públicos locales.”

2. Que en sesión extraordinaria del catorce de julio de dos mil catorce, el Consejo General del Instituto Nacional Electoral, aprobó el Acuerdo INE/CG100/2014, por el que se reasumen las funciones correspondientes a la capacitación electoral, así como la ubicación de las casillas y la designación de funcionarios de la mesa directiva en los

Procesos Electorales Locales, delegada a los Organismos Públicos Locales.

3. Que en sesión ordinaria celebrada el doce de agosto de dos mil dieciséis, este Consejo General, mediante Acuerdo IEEM/CG/66/2016, aprobó el Programa Anual de Actividades del Instituto Electoral del Estado de México, para el año 2017, mismo que fue adecuado a través del diverso IEEM/CG/39/2017, del quince de febrero de dos mil diecisiete.

Dicho Programa refiere en la actividad identificada con la Clave 033101, Nivel F3P3C1A1, la elaboración de los materiales didácticos para la segunda etapa de capacitación electoral, de acuerdo a los criterios para la elaboración de materiales didácticos y de apoyo de la estrategia de capacitación y asistencia electoral 2016-2017, a cargo de la Dirección de Participación Ciudadana.

4. Que el siete de septiembre de dos mil dieciséis, este Consejo General, celebró Sesión Solemne por la que dio inicio al Proceso Electoral Ordinario 2016-2017, para elegir al Gobernador Constitucional del Estado de México, para el periodo comprendido del 16 de septiembre de 2017 al 15 de septiembre de 2023.
5. Que en sesión extraordinaria del siete de septiembre de dos mil dieciséis, este Órgano Superior de Dirección con motivo del inicio del Proceso Electoral Ordinario 2016-2017, determinó mediante Acuerdo IEEM/CG/78/2016, la nueva integración de sus Comisiones, entre ellas la Comisión Especial de Vinculación con el Instituto Nacional Electoral, la cual quedó conformada de la siguiente manera:

Presidente:

Consejero Electoral, Mtro. Saúl Mandujano Rubio.

Integrantes:

Consejera Electoral, Mtra. Palmira Tapia Palacios.

Consejera Electoral, Mtra. Natalia Pérez Hernández.

Secretario Técnico: Titular de la Dirección de Organización.

Un representante de cada partido político.

Dicha Comisión tiene entre sus objetivos, auxiliar a este Consejo General en el desempeño de sus atribuciones, promoviendo y facilitando la coordinación técnica entre el Instituto Electoral del Estado de México y las distintas áreas del Instituto Nacional Electoral, respecto de las actividades previstas en la legislación federal o local en la materia.

6. Que en sesión extraordinaria del siete de septiembre de dos mil dieciséis, el Consejo General del Instituto Nacional Electoral aprobó el Acuerdo INE/CG661/2016, denominado: *“Acuerdo del Consejo General del Instituto Nacional Electoral por el que se aprueba el Reglamento de Elecciones del Instituto Nacional Electoral”*, mismo que fue publicado el trece de septiembre del mismo año, en el Diario Oficial de la Federación.
7. Que el doce de septiembre de dos mil dieciséis, se publicó en el Periódico Oficial del Gobierno del Estado Libre y Soberano de México *“Gaceta del Gobierno”*, el Decreto número 124, expedido por la H. *“LIX”* Legislatura Local, por el que se convoca a los ciudadanos del Estado de México y a los partidos políticos con derecho a participar en la elección ordinaria para elegir al Gobernador Constitucional del Estado de México, para el periodo comprendido del 16 de septiembre de 2017 al 15 de septiembre de 2023.
8. Que en sesión extraordinaria del veintiocho de septiembre de dos mil dieciséis, el Consejo General del Instituto Nacional Electoral emitió el Acuerdo INE/CG679/2016, mediante el cual aprobó la *“Estrategia de Capacitación y Asistencia Electoral para las Elecciones Locales de 2017”* y sus respectivos anexos, entre ellos, los Criterios para la Elaboración de Materiales Didácticos y de Apoyo.
9. Que en sesión extraordinaria celebrada el veinte de octubre de dos mil dieciséis, este Órgano Superior de Dirección, mediante Acuerdo IEEM/CG/88/2016, aprobó el Convenio General de Coordinación y Colaboración entre el Instituto Nacional Electoral y el Instituto Electoral del Estado de México, con el fin de establecer las bases de coordinación para hacer efectiva la realización del Proceso Electoral Local 2016-2017 en el Estado de México.

10. Que la Comisión Especial de Vinculación con el Instituto Nacional Electoral, conoció y analizó diversos materiales didácticos, en la fecha siguiente:

Material Didáctico	Fecha de Reunión de Trabajo de la Comisión Especial de Vinculación con el Instituto Nacional Electoral
Cuaderno de ejercicios para integrantes de mesa directiva de casilla	22-febrero-2017
Cuaderno de ejercicios para integrantes de mesa directiva de casilla especial	

11. Que en sesión extraordinaria celebrada el veintiocho de febrero de la presente anualidad, este Órgano Superior de Dirección, emitió el Acuerdo IEEM/CG/47/2017, por el que se aprobó el Anexo Técnico número Uno al Convenio General de Coordinación y Colaboración, celebrado entre el Instituto Nacional Electoral y el Instituto Electoral del Estado de México, con el fin de precisar las actividades, plazos y mecanismos de colaboración pactados en el Convenio General, respecto de la organización y desarrollo del Proceso Electoral Local Ordinario del Estado de México, con Jornada Electoral el cuatro de junio de 2017.
12. Que mediante oficio IEEM/SE/2458/2017, de fecha catorce de marzo de dos mil diecisiete, la Secretaría Ejecutiva de este Instituto, solicitó al Vocal Ejecutivo de la Junta Local Ejecutiva del Instituto Nacional Electoral en el Estado de México, que por su conducto se remitiera a la Dirección Ejecutiva de Capacitación Electoral y Educación Cívica del propio Órgano Electoral, el diverso IEEM/DPC/458/2017, suscrito por la Directora de Participación Ciudadana, a través del cual se remiten diversos materiales didácticos para su validación final.
13. Que mediante oficio INE-JLE-MEX/VE/0571/2017, de fecha diecisiete de marzo de dos mil diecisiete, el Vocal Ejecutivo de la Junta Local Ejecutiva del Instituto Nacional Electoral en el Estado de México remitió al Consejero Presidente del Instituto Electoral del Estado de México, copia del diverso INE/DECEyEC/DCE/062/2017, suscrito por el Licenciado Adalberto Cortés Magaña, encargado del despacho de la Dirección de Capacitación Electoral de dicho Organismo Electoral, a través del cual se validaron los materiales didácticos siguientes:

Elaboró: Lic. Johancen Fdo. García García
Lic. Francisco Ruiz Estévez

ACUERDO N°. IEEM/CG/62/2017

Por el que se aprueban las propuestas de los Materiales Didácticos: "Cuaderno de ejercicios para integrantes de mesa directiva de casilla" y "Cuaderno de ejercicios para integrantes de mesa directiva de casilla especial", para la capacitación electoral en el Proceso Electoral 2016-2017.

Cuaderno de ejercicios para integrantes de mesa directiva de casilla y
Cuaderno de ejercicios para integrantes de mesa directiva de casilla especial.

Cabe mencionar que la Dirección Ejecutiva de Capacitación Electoral y Educación Cívica del Instituto Nacional Electoral, comunicó las observaciones a los mismos al Vocal Ejecutivo de la Junta Local Ejecutiva del Instituto Nacional Electoral en el Estado de México, mediante oficio INE/DECEyEC/045/2017, de fecha siete de marzo del presente año, que consisten básicamente en modificar la documentación electoral sustituyendo emblemas de los partidos políticos por símbolos; modificar los ejercicios con el objeto de hacerlos más didácticos; incluir un apartado de respuestas, con la finalidad de que los ciudadanos puedan evaluar su aprendizaje y recibir retroalimentación inmediata; mismas que fueron impactadas en los documentos descritos.

14. Que mediante oficio IEEM/DPC/500/2017, de fecha veintiuno de marzo de dos mil diecisiete, la Dirección de Participación Ciudadana de este Instituto, solicitó a la Secretaría Ejecutiva someter a consideración de la Junta General las propuestas de los materiales didácticos siguientes:
 - I. *“Cuaderno de ejercicios para integrantes de mesa directiva de casilla”.*
 - II. *“Cuaderno de ejercicios para integrantes de mesa directiva de casilla especial”.*
15. Que en sesión extraordinaria celebrada el veintitrés de marzo de la presente anualidad, la Junta General de este Instituto, emitió el Acuerdo IEEM/JG/29/2017, por el que se aprobaron las propuestas de los Materiales Didácticos: “Cuaderno de ejercicios para integrantes de mesa directiva de casilla” y “Cuaderno de ejercicios para integrantes de mesa directiva de casilla especial”, para la capacitación electoral en el Proceso Electoral 2016-2017, y ordenó su remisión a este Consejo General para su conocimiento y aprobación definitiva de ser el caso; y

C O N S I D E R A N D O

- I. Que el artículo 41, párrafo segundo, Base V, de la Constitución Política de los Estados Unidos Mexicanos, en lo subsecuente Constitución

Elaboró: Lic. Johancen Fdo. García García
Lic. Francisco Ruiz Estévez

ACUERDO N°. IEEM/CG/62/2017

Por el que se aprueban las propuestas de los Materiales Didácticos: *“Cuaderno de ejercicios para integrantes de mesa directiva de casilla”* y *“Cuaderno de ejercicios para integrantes de mesa directiva de casilla especial”*, para la capacitación electoral en el Proceso Electoral 2016-2017.

Federal, establece que la organización de las elecciones es una función estatal que se realiza a través del Instituto Nacional Electoral y de los Organismos Públicos Locales.

Por su parte, el Apartado B, inciso a), numeral 1, de la Base en comento, confiere al Instituto Nacional Electoral competencia para ejercer en los procesos electorales locales, las actividades relativas a la capacitación electoral, entre otras.

Igualmente, el Apartado C, numerales 3, 10 y 11, de la referida Base, prevé que, en las Entidades Federativas, las elecciones locales estarán a cargo de Organismos Públicos Locales en los términos que señala la propia Constitución, que ejercerán funciones en materia de preparación de la jornada electoral, así como, las no reservadas al Instituto Nacional Electoral y las que determine la Ley, entre otras.

- II. Que atento a lo previsto por el artículo 116, párrafo segundo, fracción IV, inciso b), de la Constitución Federal, de conformidad con las bases establecidas en la propia Constitución y las leyes generales en la materia, las Constituciones y leyes de los Estados en materia electoral, garantizarán que en el ejercicio de la función electoral a cargo de las autoridades electorales, sean principios rectores los de certeza, imparcialidad, independencia, legalidad, máxima publicidad y objetividad.
- III. Que de conformidad con el artículo 2°, numeral 1, inciso c), de la Ley General de Instituciones y Procedimientos Electorales, en lo sucesivo Ley General, la misma reglamenta las normas constitucionales relativas a las reglas comunes a los procesos electorales federales y locales.
- IV. Que el artículo 4°, numeral 1, de la Ley General, señala que, el Instituto Nacional Electoral y los Organismos Públicos Locales, dispondrán lo necesario para asegurar el cumplimiento de la propia Ley.
- V. Que en términos del artículo 30, numeral 1, inciso e), de la Ley General, son fines del Instituto Nacional Electoral, entre otros, ejercer las funciones que la Constitución Federal le otorga en los procesos electorales locales.

- VI.** Que conforme al artículo 32, numeral 1, inciso a), fracción I, de la Ley General, el Instituto Nacional Electoral para los procesos electorales federales y locales, tiene la atribución de la capacitación electoral.
- VII.** Que el artículo 98, numerales 1 y 2, de la Ley General, determina que los Organismos Públicos Locales:
- Están dotados de personalidad jurídica y patrimonio propios, y gozarán de autonomía en su funcionamiento e independencia en sus decisiones, en los términos previstos en la Constitución Federal, la propia Ley, las Constituciones y leyes locales; serán profesionales en su desempeño y se regirán por los principios de certeza, imparcialidad, independencia, legalidad, máxima publicidad y objetividad.
 - Son autoridad en la materia electoral, en los términos que establece la Constitución Federal, la propia Ley y las leyes locales correspondientes.
- VIII.** Que de conformidad con el artículo 104, numeral 1, incisos a) y f), de la Ley General, corresponde a los Organismos Públicos Locales:
- Aplicar las disposiciones generales, reglas, lineamientos, criterios y formatos que, en ejercicio de las facultades que le confiere la Constitución Federal y dicha Ley, establezca el Instituto Nacional Electoral.
 - Llevar a cabo las actividades necesarias para la preparación de la jornada electoral.
- IX.** Que el artículo 215, numeral 2, de la Ley General, estipula que el Instituto Nacional Electoral y en su auxilio los Organismos Públicos Locales, serán los responsables de llevar a cabo la capacitación de los funcionarios que integrarán las mesas directivas de casilla, conforme a los programas de capacitación aprobados por el Consejo General del mencionado Instituto.
- X.** Que el artículo 258, numerales 1 y 2, de la Ley General, establece que:
- Los Consejos Distritales -del Instituto Nacional Electoral- a propuesta de las Juntas Distritales Ejecutivas, determinarán la instalación de casillas especiales para la recepción del voto de los

electores que se encuentren transitoriamente fuera de la sección correspondiente a su domicilio.

- Para la integración de la mesa directiva y ubicación de las casillas especiales, se aplicarán las reglas establecidas en el Libro Quinto, Título Segundo, Capítulo V, de la propia Ley.

XI. Que el artículo 1º, numerales del 1 al 3, 6 y 7 del Reglamento de Elecciones del Instituto Nacional Electoral, en lo sucesivo Reglamento, establece lo siguiente:

- Tiene por objeto regular las disposiciones aplicables en materia de instituciones y procedimientos electorales, así como la operación de los actos y actividades vinculados al desarrollo de los procesos electorales que corresponde realizar, en el ámbito de sus respectivas competencias, al Instituto Nacional Electoral y a los Organismos Públicos Locales de las Entidades Federativas.
- Su observancia es general y obligatoria para el Instituto Nacional Electoral, los Organismos Públicos Locales de las Entidades Federativas, en lo que corresponda; los partidos políticos, precandidatos, aspirantes a candidatos independientes, candidatos, así como para las personas físicas y morales vinculadas a alguna etapa o procedimiento regulado por el propio ordenamiento.
- Los consejeros de los Organismos Públicos Locales, dentro del ámbito de su competencia, serán responsables de garantizar el cumplimiento a lo dispuesto en el propio Reglamento, en lo que resulte aplicable y de vigilar su observancia por parte del personal adscrito a sus órganos.
- Corresponde al Instituto Nacional Electoral y a los Organismos Públicos Locales, en el ámbito de sus competencias, la organización y desarrollo de los procesos electorales en términos de lo dispuesto en el artículo 41, de la Constitución Federal.
- Las disposiciones contenidas en los Anexos del propio Reglamento, forman parte integral del mismo y, en su conjunto, son complementarias de lo dispuesto en la Ley General y en la Ley General de Partidos Políticos.

XII. Que el artículo 102, numeral 3, del Reglamento, dispone que el Consejo General del Instituto Nacional Electoral, emitirá el programa de integración de mesas de escrutinio y cómputo, así como de

Elaboró: Lic. Johancen Fdo. García García
Lic. Francisco Ruiz Estévez

ACUERDO N°. IEEM/CG/62/2017

Por el que se aprueban las propuestas de los Materiales Didácticos: “Cuaderno de ejercicios para integrantes de mesa directiva de casilla” y “Cuaderno de ejercicios para integrantes de mesa directiva de casilla especial”, para la capacitación electoral en el Proceso Electoral 2016-2017.

capacitación electoral para las elecciones federales y, en su caso, para las elecciones locales en las Entidades Federativas cuyas legislaciones también lo prevean.

- XIII.** Que el artículo 112, numerales 1 y 3, inciso f), del Reglamento, refiere que la estrategia de capacitación y asistencia electoral contendrá las líneas estratégicas que regularán la integración de mesas directivas de casilla, la capacitación electoral y la asistencia electoral. Asimismo, estará conformada por un documento rector y sus respectivos anexos, en donde se establecerán los objetivos específicos de las líneas estratégicas y los Lineamientos a seguir en cada caso, entre otros, los “Modelos y criterios para la elaboración de materiales didácticos y de apoyo”.
- XIV.** Que el artículo 115, numeral 1, inciso g), del Reglamento, determina que los mecanismos de coordinación institucional serán elaborados por la Dirección Ejecutiva de Capacitación Electoral y Educación Cívica del Instituto Nacional Electoral para que, a través de ellos, las distintas áreas del propio Instituto coadyuven e interactúen sobre un modelo de colaboración, con el propósito de garantizar la instalación en tiempo y forma de las casillas en los procesos electorales, basándose en el respeto de los ámbitos de competencia y de responsabilidades. Dichos mecanismos comprenderán, entre otros temas, la capacitación a funcionarios de casilla, simulacros y prácticas electorales.
- XV.** Que en términos del artículo 118, numeral 1, inciso a), del Reglamento, los modelos y criterios para la elaboración de materiales didácticos y de apoyo, serán elaborados por la Dirección Ejecutiva de Capacitación Electoral y Educación Cívica del Instituto Nacional Electoral, y establecerán las reglas para la elaboración de los materiales de capacitación dirigidos a los diferentes sujetos que participarán en el proceso electoral federal o local, ya sea como supervisores electorales, capacitadores asistentes electorales, observadores electorales o funcionarios de mesas directivas de casilla, a efecto de que conozcan las actividades que habrán de desempeñar, considerando las particularidades de cada una de las entidades participantes. Los modelos y criterios de la estrategia contendrán, al menos, los materiales didácticos para la capacitación electoral.
- XVI.** Que de conformidad con el artículo 199, numeral 2, del Reglamento, en caso de procesos locales, el material didáctico y de apoyo deberá

Elaboró: Lic. Johancen Fdo. García García
Lic. Francisco Ruiz Estévez

ACUERDO N°. IEEM/CG/62/2017

Por el que se aprueban las propuestas de los Materiales Didácticos: “Cuaderno de ejercicios para integrantes de mesa directiva de casilla” y “Cuaderno de ejercicios para integrantes de mesa directiva de casilla especial”, para la capacitación electoral en el Proceso Electoral 2016-2017.

ser elaborado por los Organismos Públicos Locales y validado por la Dirección Ejecutiva de Capacitación Electoral y Educación Cívica del Instituto Nacional Electoral.

- XVII.** Que el punto “f” del apartado H *“Integración de las mesas directivas de casilla”*, del Anexo 1 *“Rubros que deberán considerarse como materia de coordinación entre el Instituto y los OPL”* del Reglamento, prevé los materiales didácticos para la capacitación electoral.
- XVIII.** Que el apartado de Presentación de los *“Criterios para la Elaboración de Materiales Didácticos y de Apoyo”*, anexo 6 de la *“Estrategia de Capacitación y Asistencia Electoral para las Elecciones Locales de 2017”*, aprobada mediante Acuerdo INE/CG679/2016 en sesión extraordinaria del veintiocho de septiembre de dos mil dieciséis, menciona lo siguiente:

“PRESENTACIÓN

El Instituto Nacional Electoral (INE), en el marco de los procesos electorales locales 2016- 2017 que tendrán verificativo en los estados de Coahuila, Estado de México, Nayarit y Veracruz el primer domingo de junio de 2017, ha diseñado los presentes Criterios para la elaboración de materiales didácticos, con el propósito de que los organismos públicos locales (OPL) correspondientes elaboren, con reglas claras, precisas y homogéneas, los manuales de capacitación dirigidos a los diferentes actores que participarán en el proceso local, ya sea como Supervisores Electorales (SE), Capacitadores Asistentes Electorales (CAE), funcionarios de mesas directivas de casilla u observadores electorales, a efecto de que conozcan las actividades que habrán de desempeñar, considerando las particularidades de cada una de las entidades en las que se celebrarán elecciones.

...

Para todos los casos se precisan, además de las características y contenidos mínimos requeridos, los criterios para su distribución y las especificidades técnicas.

El cumplimiento a lo dispuesto en los presentes criterios habrá de garantizar parámetros de calidad homogéneos a nivel nacional en lo que es una de las tareas fundamentales del proceso electoral, que contribuye a generar confianza, transparencia y certeza en los resultados electorales: la capacitación electoral.

La elaboración de los materiales didácticos por parte de los organismos públicos locales, con apego a lo establecido en los presentes Criterios, deberá ser validada por la Dirección Ejecutiva de Capacitación Electoral y Educación Cívica (DECEyEC) del INE, antes de su impresión y distribución al público al que va dirigido. Cabe

Elaboró: Lic. Johancen Fdo. García García
Lic. Francisco Ruiz Estévez

ACUERDO N°. IEEM/CG/62/2017

Por el que se aprueban las propuestas de los Materiales Didácticos: *“Cuaderno de ejercicios para integrantes de mesa directiva de casilla”* y *“Cuaderno de ejercicios para integrantes de mesa directiva de casilla especial”*, para la capacitación electoral en el Proceso Electoral 2016-2017.

mentar que la revisión para la validación de los materiales requiere de diez días y que éste no podrá ser impreso hasta contar con un oficio que especifique que **“el material ha sido validado y se puede proceder a su impresión”** Por lo que se refiere a los materiales de apoyo (Carta-Notificación, Nombramiento y Hojas de Datos), el INE elaborará y distribuirá los materiales, así como los manuales dirigidos a SE y CAE y el denominado Herramientas didácticas para el taller de capacitación a observadores electorales.

...

Los referidos Criterios, en el subtítulo “Materiales Adicionales para la Capacitación Electoral”, señalan lo siguiente:

“MATERIALES ADICIONALES PARA LA CAPACITACIÓN ELECTORAL

Los materiales adicionales que se muestran a continuación, de ser considerados por cada OPL para su elaboración, deberán ser presupuestados, impresos y distribuidos por cada uno de los Organismos Públicos Locales.

Cabe recordar que en caso que algún OPL elabore material para la capacitación a los funcionarios de casilla adicional al señalado en los presentes criterios deberá notificarlo a la DECEyEC del INE y enviarlo para su validación correspondiente previo a su impresión

La revisión por parte de la DECEyEC para la validación de los materiales adicionales requiere de diez días y estos no podrán ser impresos hasta contar con un oficio que especifique que **“el material ha sido validado y se puede proceder a su impresión.”**

- XIX.** Que el “Cuaderno de ejercicios para integrantes de mesa directiva de casilla” del apartado de Materiales Adicionales para la Capacitación Electoral, de los “Criterios para la Elaboración de Materiales Didácticos y de Apoyo”, anexo 6 de la “Estrategia de Capacitación y Asistencia Electoral para las Elecciones Locales de 2017”, aprobada mediante Acuerdo INE/CG679/2016, enuncia lo siguiente:

“Descripción

Es un complemento al manual y contiene ejercicios para la clasificación de votos y para el llenado de actas, lo que permite poner en práctica y reforzar los conocimientos que los funcionarios designados están asimilando, es decir, consiste en la parte práctica de la capacitación.

...

En resumen, se elaboran dos versiones de este material didáctico:

- ✓ Cuaderno de ejercicios para integrantes de mesa directiva de casilla
- ✓ Cuaderno de ejercicios para integrantes de mesa directiva de casilla especial

Responsable de su elaboración

Este material, así como los que contengan información específica de la Jornada Electoral, será presupuestado, elaborado, impreso y distribuido por cada uno de los Organismos Públicos Locales, previa revisión y autorización por parte de la DECEyEC del INE.

Periodo de validación

La revisión por parte de la DECEyEC para la validación de los cuadernos requiere de diez días **por cada versión que se envíe** y estos no podrán ser impresos hasta contar con un oficio que especifique que **“el material ha sido validado y se puede proceder a su impresión”**.

El periodo para el envío a la DECEyEC para revisión y validación es del 1 al 27 de febrero del 2017.

Especificaciones Técnicas

A continuación se presentan las especificaciones técnicas de los cuadernos de ejercicios elaborados para el proceso electoral 2014-2015; cabe mencionar que derivado de la aprobación de coaliciones y de las diferentes combinaciones que podían presentarse en cada distrito electoral, en 2015 el INE incluyó en el cuaderno de ejercicios la explicación respecto al conteo de los votos y llenado de actas.

...

Definición del número de ejemplares a producir

Cada OPL determinará el número de ejemplares que se imprimirán por cada cuaderno, garantizando que en todo momento se cuente con el material necesario para llevar a cabo la capacitación electoral, en la definición de la cantidad se deberá considerar material para cubrir las sustituciones de los CAE y, en su caso, de los funcionarios de casilla. A continuación y como referencia se mencionan los criterios que utilizó el INE para determinar la cantidad de cuadernos en 2014-2015.

Criterios para su distribución

Cada OPL entregará a la Junta Local del INE que le corresponda, los ejemplares impresos de los cuadernos de ejercicios para que éstas

realicen su distribución a las juntas distritales ejecutivas del INE, las que deberán contar con el material a más tardar el 24 de marzo de 2017.

Cuaderno de ejercicios para integrantes de mesa directiva de casilla

Se imprime y distribuye la misma cantidad que el manual para integrantes de mesa directiva de casilla; por lo tanto el criterio es el mismo: número de casillas proyectadas por el número de funcionarios requeridos (propietarios y suplentes) y un porcentaje adicional para cubrir sustituciones, el cual se calcula de acuerdo al porcentaje de sustituciones de funcionarios de casilla del pasado proceso electoral.

Cuaderno de ejercicios para integrantes de mesa directiva de casilla especial

El número de ejemplares a imprimir y distribuir es igual que el manual para integrantes de mesa directiva de casilla especial por ello se utiliza el mismo criterio, casillas especiales proyectadas o el número máximo de casillas especiales que se pueden aprobar por distrito por el número de funcionarios requeridos (propietarios y suplentes) y un porcentaje adicional para cubrir sustituciones que se calcula de acuerdo al porcentaje de sustituciones de funcionarios de casilla del pasado proceso electoral.”

- XX.** Que el Convenio General de Coordinación y Colaboración celebrado entre el Instituto Nacional Electoral y el Instituto Electoral del Estado de México, con el fin de establecer las bases de coordinación para hacer efectiva la realización del Proceso Electoral Local 2016-2017 en el Estado de México, en el Apartado “4. INTEGRACIÓN DE LAS MESAS DIRECTIVAS DE CASILLA”, inciso c), establece que las partes convendrán en el Anexo Técnico las especificaciones para que el Instituto Electoral del Estado de México acompañe las actividades que son atribuciones del Instituto Nacional Electoral respecto de los materiales didácticos para la capacitación electoral.
- XXI.** Que el “Anexo Técnico número Uno al Convenio General de Coordinación y Colaboración, celebrado entre el Instituto Nacional Electoral y el Instituto Electoral del Estado de México, con el fin de precisar las actividades, plazos y mecanismos de colaboración pactados en el Convenio General, respecto de la organización y desarrollo del Proceso Electoral Local Ordinario del Estado de México, con Jornada Electoral el cuatro de junio de 2017”, en lo subsecuente Anexo Técnico, Apartado “4. INTEGRACIÓN DE LAS MESAS

DIRECTIVAS DE CASILLA", en el numeral 4.6 "Materiales didácticos para la capacitación electoral", incisos b) al d), señala lo siguiente:

"...

- **"EL IEEM"** elaborará los materiales didácticos para la capacitación a ciudadanos/as sorteados/as y funcionarios/as de Mesa Directiva de Casilla.

Los materiales didácticos que elabore "EL IEEM" deberán contener las características y contenidos señalados en los Criterios para la elaboración de materiales didácticos y de apoyo, tomando en cuenta los criterios para su distribución y las especificidades técnicas.

- **"EL INE"** validará los materiales didácticos para la capacitación a ciudadanos/as sorteados/as y funcionarios/as de Mesa Directiva de Casilla que elabore **"EL IEEM"**.

La validación y entrega se hará conforme al procedimiento y fechas señaladas en los Criterios para la elaboración de materiales didácticos y de apoyo.

- **"EL IEEM"** cubrirá el costo que se derive de la elaboración y distribución de los materiales didácticos para la capacitación a ciudadanos sorteados y funcionarios de Mesas Directivas de Casilla.

..."

XXII. Que en términos del artículo 11, párrafo primero, de la Constitución Política del Estado Libre y Soberano de México, en lo ulterior Constitución Local, la organización desarrollo y vigilancia de los procesos electorales para las elecciones de Gobernador, entre otros, es una función que se realiza a través del Instituto Nacional Electoral y el Organismo Público Electoral del Estado de México, denominado Instituto Electoral del Estado de México, dotado de personalidad jurídica y patrimonio propios; en el ejercicio de esta función, la certeza, imparcialidad, independencia, legalidad, máxima publicidad y objetividad serán sus principios rectores.

Igualmente, el párrafo décimo tercero, del precepto constitucional en comento, establece que el Instituto tendrá a su cargo, entre otras actividades, las relativas a la preparación de la jornada electoral.

XXIII. Que el artículo 168, párrafo primero, del Código Electoral del Estado de México, en adelante Código, establece que el Instituto Electoral del Estado de México, es el organismo público dotado de personalidad jurídica y patrimonio propio, autónomo en su funcionamiento e

independiente en sus decisiones, responsable de la organización, desarrollo y vigilancia de los procesos electorales.

Del mismo modo, el párrafo tercero, fracciones I y VI, del referido artículo, señala que son funciones de este Instituto:

- Aplicar las disposiciones generales, lineamientos, criterios y formatos que en ejercicio de sus facultades le confiere la Constitución Federal, la Ley General, la Constitución Local y la normativa aplicable.
- Llevar a cabo las actividades necesarias para la preparación de la jornada electoral.

XXIV. Que el artículo 169, párrafo primero, del Código, determina que el Instituto Electoral del Estado de México se regirá para su organización, funcionamiento y control, por las disposiciones constitucionales relativas, las que emita el Instituto Nacional Electoral, las que le resulten aplicables y las del propio Código.

XXV. Que de conformidad con el artículo 171, fracciones III y IV, del Código, son fines del Instituto, en el ámbito de sus atribuciones, garantizar:

- A los ciudadanos el ejercicio de los derechos político electorales y vigilar el cumplimiento de sus obligaciones.
- La celebración periódica y pacífica de las elecciones para renovar al Titular del Poder Ejecutivo, entre otros.

XXVI. Que como lo establece el artículo 175, del Código, este Consejo General es el Órgano Superior de Dirección, responsable de vigilar el cumplimiento de las disposiciones constitucionales y legales en materia electoral, así como de velar porque los principios de certeza, legalidad, independencia, imparcialidad, máxima publicidad, objetividad y profesionalismo guíen todas las actividades del organismo.

XXVII. Que de conformidad con lo dispuesto por el artículo 185, fracción XLIII, del Código, es atribución de este Consejo General aprobar y vigilar que los materiales didácticos para la capacitación electoral se apeguen a los principios rectores del Instituto y a lo establecido por el propio Código, con base en los lineamientos y contenidos que dicte el Instituto Nacional Electoral.

- XXVIII.** Que atento a lo dispuesto por el artículo 193, fracción II, del Código, la Junta General tiene la atribución de proponer al Consejo General, el Programa de Capacitación a ciudadanos que resultaron insaculados, además de los materiales didácticos que se ocuparán para la misma, con base en los lineamientos y contenidos que dicte el Instituto Nacional Electoral.
- XXIX.** Que el artículo 201, fracción II, del Código, determina como atribución de la Dirección de Participación Ciudadana diseñar, elaborar e integrar el material didáctico y los instructivos electorales y someterlos a la aprobación del Consejo General, a través de la Junta General.
- XXX.** Que con motivo del Proceso Electoral para elegir al Gobernador Constitucional del Estado de México, para el periodo comprendido del 16 de septiembre de 2017 al 15 de septiembre de 2023, el Instituto Nacional Electoral y este Instituto aprobaron el Convenio y su Anexo Técnico, referidos en los Resultandos 9 y 11 del presente Acuerdo, respectivamente.

En dicho Anexo Técnico, en su Apartado 4. denominado INTEGRACIÓN DE LAS MESAS DIRECTIVAS DE CASILLA, numeral 4.6 *“Materiales didácticos para la capacitación electoral”*, refiere que el Instituto Electoral del Estado de México elaborará los materiales didácticos para la capacitación a ciudadanos/as sorteados/as y funcionarios/as de Mesa Directiva de Casilla, que deberán contener las características señaladas en los Criterios para la elaboración de materiales didácticos y de apoyo, tomando en cuenta los criterios para su distribución y las especificidades técnicas.

Asimismo, que el Instituto Nacional Electoral validará dichos materiales didácticos para la capacitación a ciudadanos/as sorteados/as y funcionarios/as de mesa directiva de casilla que elabore este Instituto, y que la validación y entrega será conforme al procedimiento y fechas señaladas en los Criterios mencionados en el párrafo que antecede.

Además, que este Instituto deberá cubrir el costo que se derive de la elaboración y distribución de dichos materiales para la capacitación a ciudadanos sorteados y funcionarios de mesas directivas de casilla.

Ahora bien, del marco jurídico y reglamentario aplicable, así como de lo estipulado en el Convenio y su Anexo Técnico referidos, se advierte que, en la capacitación electoral a funcionarios de mesa directiva de

casilla, se debe contar con los materiales didácticos y de apoyo para los integrantes de las mismas, que este Instituto debe aportar a efecto de coadyuvar con el Instituto Nacional Electoral en la referida capacitación electoral.

Por lo anterior, la Dirección de Participación Ciudadana de este Instituto elaboró las propuestas de diversos materiales didácticos, con el objetivo de brindar las herramientas que permitan auxiliar en la capacitación a los funcionarios de mesa directiva de casilla para el día de la Jornada Electoral, mismas que se analizaron y aprobaron por la Junta General.

Las propuestas en comento, consisten en los siguientes documentos:

- Cuaderno de ejercicios para integrantes de mesa directiva de casilla.
- Cuaderno de ejercicios para integrantes de mesa directiva de casilla especial.

Del análisis de dichas propuestas, este Consejo General advierte que se ajustan a las disposiciones contenidas en el Reglamento, en los Lineamientos, así como en el Convenio y Anexo Técnico anteriormente referidos. Asimismo, se considera que su contenido resulta adecuado para ser utilizado en la capacitación electoral a quienes fungirán como integrantes de las mesas directivas de casilla que se instalarán el próximo cuatro de junio para recibir la votación de la elección de Gobernador de la Entidad.

Por tanto, y toda vez que, de acuerdo con la ruta para validación de materiales didácticos, a través de la Junta Local Ejecutiva del Instituto Nacional Electoral en el Estado de México, este Instituto recibió un oficio que da cuenta de que el material propuesto ha sido validado, se estima procedente su aprobación definitiva.

En mérito de lo expuesto, fundado y con base además en lo dispuesto por los artículos 3°, 182, último párrafo, y 184 del Código Electoral del Estado de México; 6°, fracciones I y IV; 51, 53, 69 y 70 del Reglamento de Sesiones del Consejo General del Instituto Electoral del Estado de México, se expiden los siguientes Puntos de:

ACUERDO

PRIMERO.- Se aprueban los Materiales Didácticos: “Cuaderno de ejercicios para integrantes de mesa directiva de casilla” y

Elaboró: Lic. Johancen Fdo. García García
Lic. Francisco Ruiz Estévez

ACUERDO N°. IEEM/CG/62/2017

Por el que se aprueban las propuestas de los Materiales Didácticos: “Cuaderno de ejercicios para integrantes de mesa directiva de casilla” y “Cuaderno de ejercicios para integrantes de mesa directiva de casilla especial”, para la capacitación electoral en el Proceso Electoral 2016-2017.

“Cuaderno de ejercicios para integrantes de mesa directiva de casilla especial”, para la capacitación electoral en el Proceso Electoral 2016-2017, los cuales se anexan al presente Acuerdo para que formen parte del mismo.

SEGUNDO.- Hágase del conocimiento la aprobación del presente Acuerdo a la Dirección de Participación Ciudadana de este Instituto, a efecto de que disponga lo necesario para la impresión de los materiales didácticos aprobados en el punto anterior, y en su momento los remita a la Junta Local Ejecutiva del Instituto Nacional Electoral en el Estado de México, para su distribución y uso en la capacitación correspondiente.

TERCERO.- Hágase del conocimiento a la Dirección de Administración a efecto de que provea lo necesario para los efectos administrativos que se deriven de la aprobación del presente Acuerdo.

CUARTO.- Hágase del conocimiento a la Comisión Especial de Vinculación con el Instituto Nacional Electoral, por conducto de su Secretaría Técnica, para los efectos a que haya lugar.

QUINTO.- Hágase del conocimiento de la Junta Local Ejecutiva en el Estado de México y de la Unidad Técnica de Vinculación con los Organismos Públicos Locales, ambas del Instituto Nacional Electoral, la aprobación del presente Acuerdo para los efectos conducentes.

T R A N S I T O R I O S

PRIMERO.- El presente Acuerdo surtirá efectos a partir de su aprobación por el Consejo General del Instituto Electoral del Estado de México.

SEGUNDO.- Publíquese el presente Acuerdo en el Periódico Oficial del Gobierno del Estado Libre y Soberano de México, “Gaceta del Gobierno”, así como en la página electrónica del Instituto Electoral del Estado de México.

Así lo aprobaron por unanimidad de votos, las Consejeras y los Consejeros Electorales del Consejo General del Instituto Electoral del Estado de México, en Sesión Extraordinaria celebrada en la ciudad de Toluca de Lerdo, Estado de México, el veintisiete de marzo de dos mil diecisiete y firmándose para

Elaboró: Lic. Johancen Fdo. García García
Lic. Francisco Ruiz Estévez

ACUERDO N°. IEEM/CG/62/2017

Por el que se aprueban las propuestas de los Materiales Didácticos: “Cuaderno de ejercicios para integrantes de mesa directiva de casilla” y “Cuaderno de ejercicios para integrantes de mesa directiva de casilla especial”, para la capacitación electoral en el Proceso Electoral 2016-2017.

constancia legal, conforme a lo dispuesto por los artículos 191, fracción X y 196, fracción XXX, del Código Electoral del Estado de México y 7°, fracción XIV, del Reglamento de Sesiones del Consejo General del Instituto Electoral del Estado de México.

"TÚ HACES LA MEJOR ELECCIÓN"

A T E N T A M E N T E

CONSEJERO PRESIDENTE DEL CONSEJO GENERAL

(Rúbrica)

LIC. PEDRO ZAMUDIO GODÍNEZ

SECRETARIO DEL CONSEJO GENERAL

(Rúbrica)

MTRO. FRANCISCO JAVIER LÓPEZ CORRAL

Cuaderno

de Ejercicios
para Integrantes de Mesa
Directiva de Casilla

Proceso Electoral Local 2016-2017



Consejo General del IEEM

Consejero Presidente

Lic. Pedro Zamudio Godínez

Secretario Ejecutivo

Mtro. Francisco Javier López Corral

Consejeros Electorales

Dra. María Guadalupe González Jordan

Mtro. Saúl Mandujano Rubio

Mtro. Miguel Ángel García Hernández

Dr. Gabriel Corona Armenta

Mtra. Natalia Pérez Hernández

Mtra. Palmira Tapia Palacios

Representantes de los Partidos Políticos

Lic. Alfonso Guillermo Bravo Álvarez Malo
Partido Acción Nacional

Lic. Julián Hernández Reyes
Partido Revolucionario Institucional

Lic. Javier Rivera Escalona
Partido de la Revolución Democrática

Lic. Joel Cruz Canseco
Partido del Trabajo

Lic. Esteban Fernández Cruz
Partido Verde Ecologista de México

Mtro. César Severiano González Martínez
Movimiento Ciudadano

Lic. Efrén Ortiz Alvarez
Nueva Alianza

Lic. Ricardo Moreno Bastida
MORENA

C. Carlos Loman Delgado
Encuentro Social

Junta General del IEEM

Presidente de la Junta
Lic. Pedro Zamudio Godínez

Secretario Ejecutivo
Mtro. Francisco Javier López Corral

Directora Jurídico Consultiva
Mtra. Rocío Martínez Bastida

Director de Organización
Lic. Víctor Hugo Cíntora Vilchis

Directora de Participación Ciudadana
Mtra. Liliana Martínez Garnica

Director de Partidos Políticos
Dr. Francisco Javier Jiménez Jurado

Director de Administración
Lic. José Mondragón Pedrero

CONTENIDO

- 1. MOMENTOS DE LA JORNADA ELECTORAL Y LA DOCUMENTACIÓN ELECTORAL
- 2. RECOMENDACIONES PARA EL LLENADO DE LAS ACTAS Y DEMÁS FORMATOS.
- 3. EJERCICIOS
 - 3.1. Instalación de la casilla y votación (inicio, desarrollo y cierre)
 - 3.1.1. Acta de la Jornada Electoral
 - 3.2. Conteo de votos (escrutinio y cómputo)
 - 3.2.1. Cuadernillo para hacer las operaciones y acta de escrutinio y cómputo
 - 3.3. Publicación de resultados y clausura de casilla
 - 3.3.1. Cartel de Resultados
 - 3.3.2. Constancia de clausura de la casilla y remisión del paquete electoral al Consejo Distrital
- 4. RESPUESTAS

PRESENTACIÓN

El día 4 de junio de 2017, elegiremos al Gobernador/a del Estado de México. De ahí que tu participación como integrante de la Mesa Directiva de Casilla, es de vital importancia para la realización de la Jornada Electoral.

Este Cuaderno fue elaborado como una guía práctica para reforzar los conocimientos adquiridos en tu Manual para Integrantes de Mesa Directiva de Casilla, te auxiliará para familiarizarte con la documentación electoral que utilizarás y fortalecer tu habilidad para su correcto llenado, además de brindarte herramientas necesarias para la clasificación de los votos.

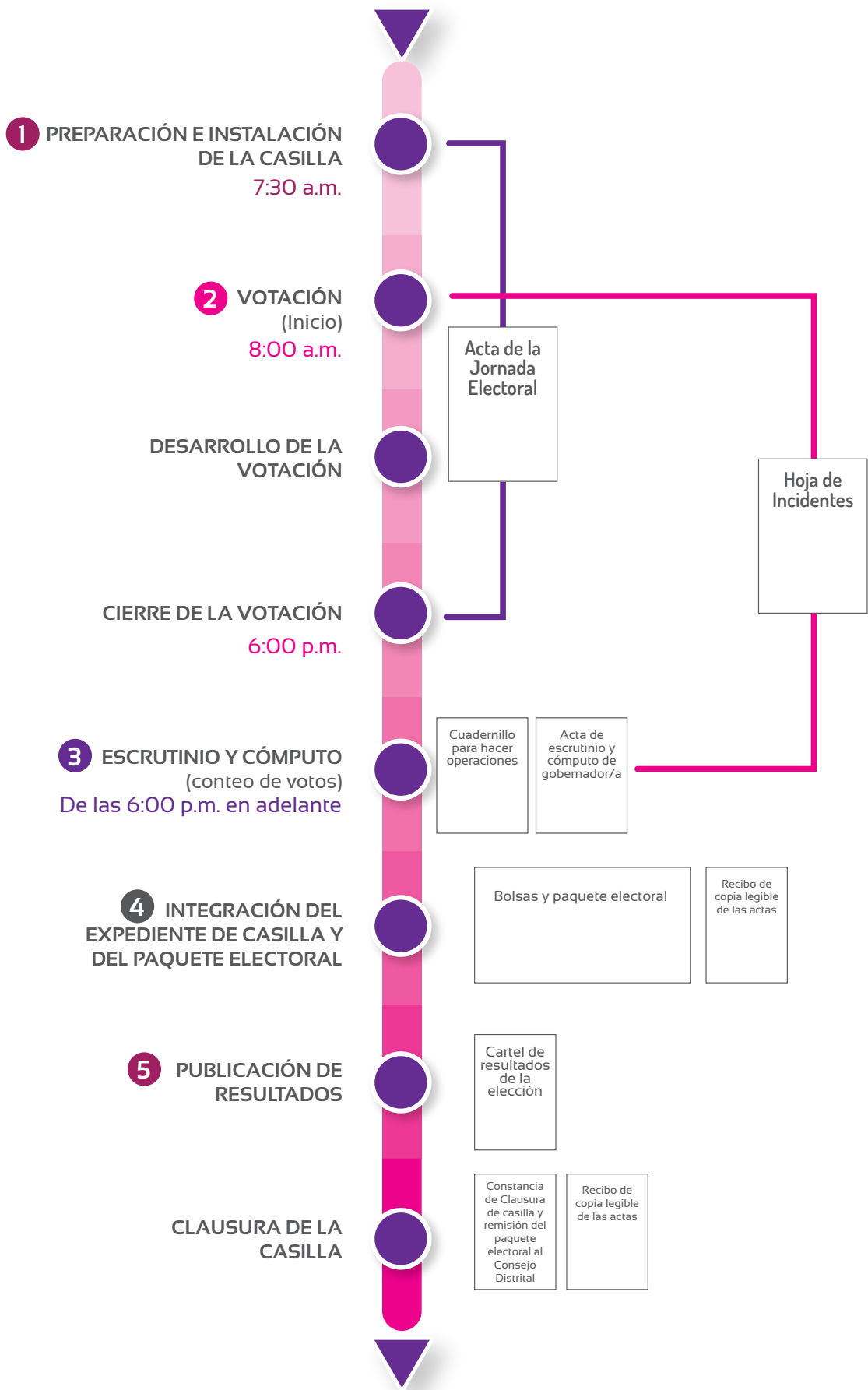
¡Gracias por tu participación!

Objetivo general

Al terminar este Cuaderno de Ejercicios el funcionario/a de casilla contará con las habilidades y los conocimientos necesarios para realizar el correcto llenado de la documentación a utilizar en la Jornada Electoral y la adecuada clasificación de los votos.

1. MOMENTOS DE LA JORNADA ELECTORAL Y LA DOCUMENTACIÓN ELECTORAL

En cada momento de la Jornada Electoral se utiliza documentación electoral, en la cual se registran las actividades que se llevan a cabo en la casilla. Para facilitar esta tarea, debes identificar en qué momento se utiliza y para qué sirve.



2. RECOMENDACIONES PARA EL LLENADO DE LAS ACTAS Y DEMÁS FORMATOS

Para el correcto llenado de la documentación electoral, tú como secretario/a debes seguir las siguientes recomendaciones:

- Leer cuidadosamente las instrucciones de cada acta y documento.
- **Escribir muy fuerte y claro** apoyándose en un lugar firme para que se marquen bien las copias, además verificar que todas las copias tengan datos legibles.
- Usar pluma de tinta negra, de preferencia la que se te entregó con toda la documentación y material electoral. Revisar que pinte correctamente.
- Verificar de que **TODAS** las copias de las actas puedan leerse claramente; si no es así, volver a escribir fuerte sobre la original.
- Anotar "000" (ceros), en caso de no presentar cantidades. Las cantidades escritas con letra y número deben ser coincidentes.
- Copiar de tu nombramiento como secretario/a, el número de distrito, nombre del municipio, número de sección, tipo de casilla y domicilio.
- Escribir completos los nombres de los funcionarios/as de casilla y de los representantes de partido político y de candidato independiente. Para evitar errores se copian de los nombramientos respectivos.
- Recordar que todos los funcionarios/as de casilla y los representantes de partido político y de candidato independiente acreditados ante la casilla deben firmar todas las actas pudiéndolo hacer bajo protesta. **No olvidar que el secretario/a también firma.**
- Escribir el nombre completo en la columna de firmas si algún funcionario/a de casilla o alguno de los representantes de partido político o de candidato independiente no tiene firma.
- **NO OLVIDAR ANOTAR LOS INCIDENTES.**

3. EJERCICIOS

3.1. Instalación de la casilla y votación (inicio, desarrollo y cierre)

En la instalación de la casilla y durante la votación se utiliza el Acta de la Jornada Electoral; ésta contiene los datos de la casilla y de los actores que intervienen en la Jornada Electoral durante la instalación, el inicio, el desarrollo y el cierre de la votación.

3.1.1. Acta de la Jornada Electoral

Iniciaremos practicando el llenado del apartado de "instalación de la casilla" del Acta de la Jornada Electoral (página 12), posteriormente el apartado de "cierre de la votación" y el llenado de la Hoja de Incidentes (página 14).

Los datos de identificación son muy importantes para saber a qué casilla pertenecen los documentos, por lo que deben anotarse en toda la documentación.

EJERCICIO 1

INSTALACIÓN DE LA CASILLA

Instrucciones:

Con la siguiente información llena el Acta de la Jornada Electoral.

1. Revisa los datos de tu nombramiento y llena el apartado de ubicación de la casilla.

Anota los nombres de tus compañeros/as funcionarios/as de la casilla que llegan puntuales a las 7:30 a.m. para la instalación.

2. Después anota que se recibieron 700 boletas para la elección: 690 para los ciudadanos que están inscritos en la lista nominal de la casilla y 10 para representantes de partido político y de candidato independiente. Las boletas tienen estos folios 350,000 al 350,699. No se recibió lista adicional.
3. Ninguno de los representantes solicita firmar o sellar las boletas. El presidente/a de la casilla, en conjunto con los escrutadores, arma la urna en presencia de los funcionarios/as de casilla y de los representantes de partido político y de candidato independiente, muestra que está vacía y la coloca en un lugar visible para que los electores puedan depositar su voto.
4. Ahora coloca nombres ficticios en los espacios destinados a los nombres de los representantes de partido político y candidato independiente.
5. Una vez instalada la casilla, se declaró el inicio de la votación a las 8:00 a.m.
6. La votación inició a las 8:10 a.m., durante la instalación y el desarrollo de la votación no se presentaron incidentes.

EJERCICIO 2

VOTACIÓN

Lee cuidadosamente los siguientes casos y subraya la respuesta correcta. Posteriormente, llena el Acta de la Jornada Electoral en el apartado correspondiente.

Subraya la respuesta correcta:

1. A las 2:53 p.m. llega un ciudadano en estado de ebriedad, trae su Credencial para Votar, en este caso:
 - a) Sí se le permite votar y se describe lo sucedido en la hoja de incidentes.
 - b) Se le indica que vaya a otra casilla y se anota en los escritos de protesta.
 - c) No se le permite votar y se describe lo sucedido en la hoja de incidentes

2. A las 5:40 p.m. se presenta un elector con discapacidad, trae su Credencial para Votar. En este caso:
- a) No se le permite votar porque presenta una discapacidad.
 - b) Sí se le permite votar y se le brindan las facilidades para que pueda emitir su voto.
 - c) No se le permite votar por no contar con las condiciones para brindarle las facilidades necesarias.
3. A las 5:30 p.m. en tu casilla hay una fila larga de votantes, pero el primer escrutador/a le sugiere al presidente/a terminar con la votación, dice que ya están cansados; el presidente/a le responde:
- a) Que no se puede suspender la votación ya que aún hay ciudadanos formados para emitir su voto.
 - b) Que lo felicita por el trabajo realizado y que tiene razón en irse a descansar.
 - c) Que tiene razón y que informe a los ciudadanos que la votación está cerrada y se deben retirar.

EJERCICIO 3

CIERRE DE LA VOTACIÓN

Continúa con el llenado del apartado de "cierre de la votación" del Acta de la Jornada Electoral, y en su caso, la Hoja de Incidentes, de acuerdo con la siguiente información.

- A las 5:45 p.m. el primer escrutador/a le dice al presidente/a que ya no hay ciudadanos formados; esperan hasta las 6:00 p.m. para cerrar la votación.

A las 6:10 p.m. llega un ciudadano a votar en estado de ebriedad, se le informa que la votación ya se cerró; el ciudadano, se retira.

- Cada uno de los representantes de partido político y de candidato independiente entrega al secretario/a un escrito de incidentes.

Los escritos de incidentes deben ser recibidos por el secretario/a sin mediar discusión alguna.

Durante la instalación de la casilla, la votación, el cierre de la votación y el conteo de votos, se utiliza la Hoja de Incidentes, en ésta se anotan, los sucesos que afectan el desarrollo normal de la Jornada Electoral y se señala quiénes participaron, qué pasó y la hora en que se presentaron los hechos, llénala con los ejercicios que se te presentaron.

HOJA DE INCIDENTES

MOMENTO DEL INCIDENTE
(Marque con "X")

SECCIÓN:

TIPO DE CASILLA

<p>Marque con "X"</p> <p>BÁSICA</p>	CONTIGUA	CONTIGUA	CONTIGUA	CONTIGUA
	EXTRA	EXTRA	EXTRA	EXTRA
<p>Escríbalo el número de</p>	<p>Escríbalo el número de</p>	<p>Escríbalo el número de</p>	<p>Escríbalo el número de</p>	<p>Escríbalo el número de</p>

[illegible]

DESCRIPCIÓN

DESCRIPCIÓN

NOMBRE

FIRMA

PRESIDENTE/A

RETARIO/A

1er. ESCRUTADOR/A

20. ESCRUTADORA/A

4 REPRESENTANTES DE LOS PARTIDOS POLÍTICOS Y DE CANDIDATO(A/S) INDEPENDIENTE(S) *(Escriba los nombres de los/as representantes de partidos político y candidato/a(s) independiente(s) presentes, marque con "X" si es propietario/a o suplente y asegúrese de que todos/as firmen).*

CANDIDATO/

NOMBRES

P

2

FIRMAS

☒

	
---	--

	
---	---

11

11

CANDIDATO
INDEPENDIB

5 UNA VEZ LLENADA Y FIRMADA LA HOJA DE INCIDENTES, META EL ORIGINAL EN LA BOLSA PARA EL EXPEDIENTE DE LA CASILLA Y ENTREGUE COPIA LEGIBLE A LOS/AS REPRESENTANTES DE

INTEGRANTE DEL ACTA DE LA JORNADA ELECTORAL O DE LA DE ESCRUTINIO Y CÓMPUTO DE CASILLA, SEGÚN EL MOMENTO EN EL QUE SE PRESENTEN LOS INCIDENTES.

ARTÍCULO 29. PRIMERO.- FRACCIÓN I, DEL CÓDIGO ELECTORAL DEL ESTADO DE MÉXICO, EN LOS ARTÍCULOS 29 PRIMERO, FRACCIÓN I, 224, 276, 279 FRACCIONES III, IV Y V, 280 FRACCIÓN II, 281, 288 PRIMERO SEGUNDO, 296 FRACCIÓN V, 305 FRACCIÓN V, 314 PRIMER PÁRRAFO SEGUNDO, 324 Y 336 FRACCIÓN VI DEL CÓDIGO ELECTORAL DEL ESTADO DE MÉXICO.

3.2. **Conteo de votos (escrutinio y cómputo)**

3.2.1. **Cuadernillo para hacer las operaciones y acta de escrutinio y cómputo**









Para registrar el conteo de votos se utiliza el Acta de Escrutinio y Cómputo de casilla, con el fin de que las actas no tengan correcciones, tachaduras y enmendaduras primero llena el Cuadernillo para hacer las operaciones, documento que sirve de borrador y una vez verificada la información de este cuadernillo, se transcribe al Acta de Escrutinio y Cómputo.


EJERCICIO 4

Llenado del Cuadernillo para hacer las operaciones y del Acta de Escrutinio y Cómputo

En este apartado practicaremos el llenado del Cuadernillo de operaciones y del Acta de Escrutinio y Cómputo en los que se registrarán los resultados de la votación en la casilla, llénalos con la siguiente información.

ELECCIÓN DE GOBERNADOR	
Boletas recibidas	700
Primer conteo de las boletas sobrantes inutilizadas	12
Segundo conteo de las boletas sobrantes inutilizadas	10
Tercer conteo de las boletas sobrantes inutilizadas	12
Personas que votaron en la casilla	688
Votos sacados de la urna	688

ELECCIÓN DE GOBERNADOR	
Partido político / Coalición / Candidato independiente / Candidato no registrado	Votos
	59
	59
	59
	68
	68
	68
	68
	68

ELECCIÓN DE GOBERNADOR	
Partido político / Coalición / Candidato independiente / Candidato no registrado	Votos
	68
  	9
 	6
 	6
 	6
CANDIDATO INDEPENDIENTE	68
CANDIDATOS NO REGISTRADOS	0
VOTOS NULOS	8
TOTAL	688

Durante el escrutinio y cómputo (conteo de votos) no se presentaron incidentes.

CUADERNILLO PARA HACER LAS OPERACIONES DE
ESCRUTINIO Y CÓMPUTO DE LA ELECCIÓN DE
GOBERNADOR/A DEL ESTADO DE MÉXICO
PARA CASILLAS BÁSICAS, CONTIGUAS Y EXTRAORDINARIAS
(Para llenar el Acta de escrutinio y cómputo de casilla, acta identificada con el no. 2)

MUESTRA

Este cuadernillo debe ser atendido por el/la Secretario/a con el apoyo de los/as escrutadores/as.

Cuando termine de llenar y revisar los datos de estas hojas, cópielos en los apartados correspondientes del Acta de escrutinio y cómputo de casilla.

Una vez contestado y trasladados los datos al acta correspondiente, meta el cuadernillo en la Bolsa para el expediente de la casilla.

Escriba a continuación el número de sección, el tipo y el número de casilla:

SECCIÓN:

(Con número)

TIPO DE CASILLA

BÁSICA

(Marque con "X")

CONTIGUA

(Escriba el número)

EXTRA ORDINARIA

(Escriba el número)

CONTIGUA

(Escriba el número)

Escriba estos datos de identificación de la casilla en el apartado 1 del Acta de escrutinio y cómputo de casilla.

CUADERNILLO PARA HACER LAS OPERACIONES DE ESCRUTINIO Y CÓMPUTO DE LA ELECCIÓN DE GOBERNADOR/A DEL ESTADO DE MÉXICO

Lea cuidadosamente las instrucciones y conteste con lápiz en los recuadros correspondientes.
En los recuadros que lleven número, llene los 3 lugares como en los siguientes ejemplos: 001, 012, 123.



BOLETAS SOBRANTES DE LA ELECCIÓN

1. Por medio de dos rayas diagonales con una pluma inutilice las boletas sobrantes de la elección que no utilizó el/la elector/a.

2. Cuente las boletas inutilizadas y escriba la cantidad obtenida en este recuadro: — — — — — →

--	--	--

1er CONTEO

3. Realice un segundo conteo de las boletas inutilizadas y escriba el resultado en este recuadro: — — — — — →

--	--	--

2do CONTEO

4. Si el resultado obtenido en los dos conteos es igual, escríbalo en este recuadro: — — — — — →

--	--	--

(Escriba con número)

Si los resultados de los dos conteos no son iguales, vuelva a contar el total de boletas inutilizadas, hasta tener la seguridad de la cantidad correcta.

Escriba esta cantidad en el apartado 2 del Acta de escrutinio y cómputo de casilla.



PERSONAS QUE VOTARON INCLUIDAS EN LA LISTA NOMINAL

1. Pida al/a la primer/a escrutador/a que cuente a las personas que votaron en la lista nominal de la siguiente manera:

- Que cuente el total de marcas de “votó 2017” de la primera página de la lista nominal.
- Que anote el resultado en la parte inferior de esa página.
- Que repita esta operación en cada una de las páginas de la lista nominal.
- Que sume con calculadora o manualmente los totales que anotó en todas las páginas de la lista nominal.

2. Escriba el resultado del primer conteo: — — — — — →

--	--	--

1er CONTEO

3. Pida al/a la primer/a escrutador/a que realice un segundo conteo de todas las marcas de “votó 2017” en cada una de las páginas de la lista nominal y que las sume de nuevo con calculadora o manualmente.

4. Escriba el resultado del segundo conteo: — — — — — →

--	--	--

2do CONTEO

5. Si el resultado obtenido en los dos conteos anteriores es igual, escríbalo en el recuadro con letra **A**. — — — — — →

--	--	--

A

Si los resultados de los dos conteos no son iguales, pida al/ a la primer/a escrutador/a que vuelva a contar las marcas de “votó 2017” en la lista nominal hasta que esté seguro/a de tener la cantidad correcta.

6. Si recibió el listado adicional de resoluciones del Tribunal Electoral del Poder Judicial de la Federación, pida al/a la primer/a escrutador/a que cuente en el listado adicional el total de las marcas de “votó 2017” y escriba el resultado en el recuadro con letra **B**. De no haber recibido este listado adicional escriba tres ceros “000”. — — — — — →

--	--	--

B

7. Sume con calculadora o manualmente **A** + **B**; y escriba el resultado en el recuadro con la letra **C**. — — — — — →

--	--	--

C

Escriba esta cantidad en el apartado 3 del Acta de escrutinio y cómputo de casilla.



REPRESENTANTES DE PARTIDOS POLÍTICOS Y DE CANDIDATO/A(S) INDEPENDIENTE(S) QUE VOTARON EN LA CASILLA NO INCLUIDOS/AS EN LA LISTA NOMINAL

1. Pida al/a la primer/a escrutador/a que cuente las marcas “votó 2017” en la Relación de representantes de partidos políticos y de candidato/a(s) independiente(s) ante la mesa directiva de casilla y escriba el total en el recuadro con letra **D**. — — — — — →

--	--	--

D

Escriba esta cantidad en el apartado 4 del Acta de escrutinio y cómputo de casilla.



TOTAL DE PERSONAS QUE VOTARON MÁS REPRESENTANTES DE LOS PARTIDOS POLÍTICOS Y DE CANDIDATO/A(S) INDEPENDIENTE(S) QUE VOTARON EN LA CASILLA NO INCLUIDOS/AS EN LA LISTA NOMINAL

1. Suma con calculadora o manualmente **C** + **D** y escriba el resultado en el recuadro con la letra **E**. →

E		

Escriba esta cantidad en el apartado **5** del Acta de escrutinio y cómputo de casilla.



VOTOS, SACADOS DE LA URNA

1. Pida al/a la segundo/a escrutador/a que cuente los votos de la elección que se sacaron de la urna, según lo señalado en el *Manual para Integrantes de Mesa Directiva de Casilla* y escriba el resultado en el recuadro con la letra **F**. →

F		

Escriba esta cantidad en el apartado **6** del Acta de escrutinio y cómputo de casilla.



COMPARATIVO DEL TOTAL DE PERSONAS QUE VOTARON EN LA CASILLA Y EL TOTAL DE VOTOS, SACADOS DE LA URNA

1. ¿Son iguales las cantidades anotadas en los recuadros de las letras **E** y **F** ? →

SÍ	NO
----	----

(Marque con "X")


Escriba esta cantidad en el apartado **7** del Acta de escrutinio y cómputo de casilla.



RESULTADOS DE LA VOTACIÓN

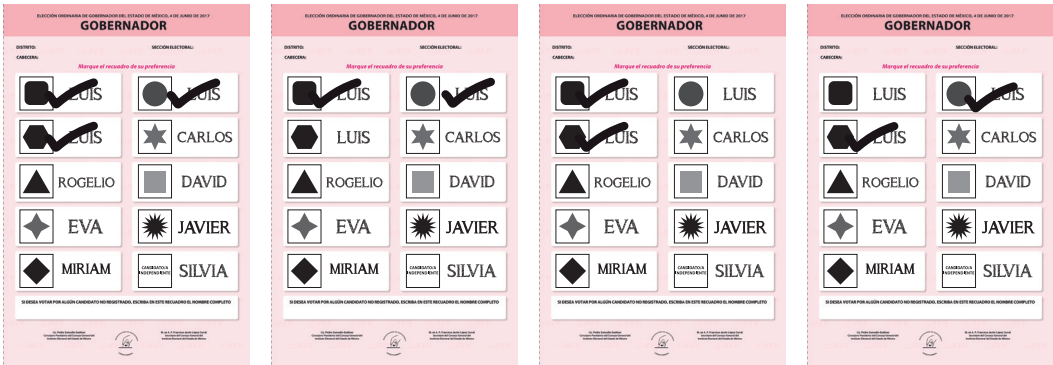
1. Una vez que el/la presidente/a de casilla tenga los votos de la elección, pida a los/as escrutadores/as que:

- Saquen de la caja paquete electoral la GUÍA DE APOYO PARA LA CLASIFICACIÓN DE LOS VOTOS y la extiendan sobre una superficie plana, como una mesa.
- Identifiquen y separen las boletas sobrantes y los votos emitidos (formando montoncitos o apilándolos) orientándose con las figuras de la guía, y colocando sobre ésta las boletas y votos según corresponda, en el siguiente orden:
 - Las boletas sobrantes inutilizadas con dos líneas diagonales.



– Los votos válidos a favor de cada uno de los partidos políticos, coalición o candidato/a(s) independiente(s).
Observe los siguientes ejemplos:

– Votos válidos a favor de dos o más partidos de las coaliciones. Observe los siguientes ejemplos:



Algunos otros ejemplos de formas válidas para marcar el voto pueden ser las siguientes:

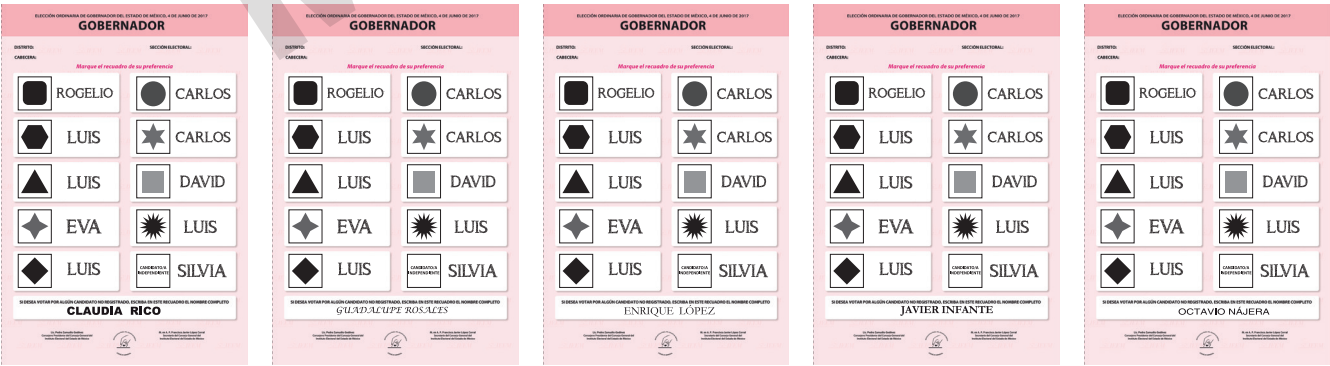


También se puede marcar con una palabra o frase como alguna de éstas:

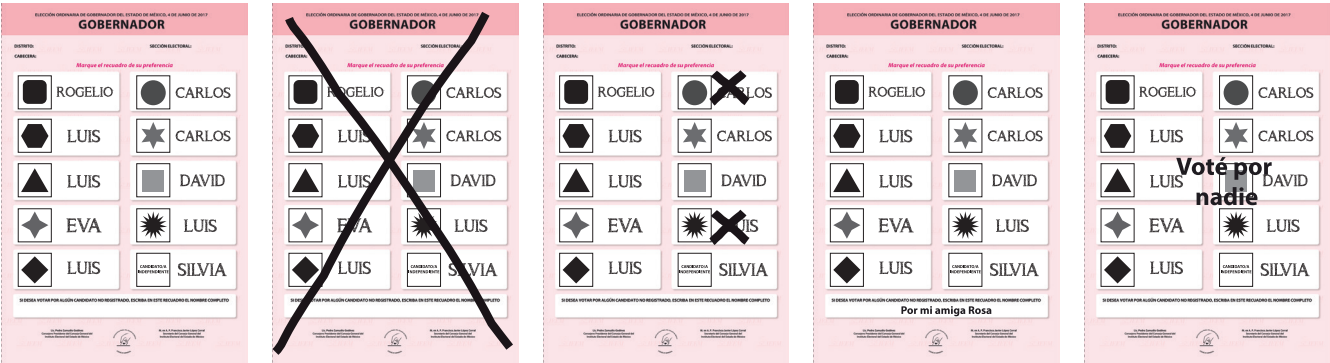
“Sí”, “aquí es”, “lo mejor”, “me gusta”, entre otras.

Si la marca sale del recuadro, pero es evidente la decisión del/la elector/a, el voto cuenta para el partido político o candidato/a marcado.

– Los votos a favor de candidatos/as no registrados/as. Observe los siguientes ejemplos:



– Los votos nulos (boletas en blanco, boletas marcadas en su totalidad, boletas marcadas en dos o más recuadros de partidos políticos con nombres diferentes de candidatos/as o boletas donde no se pueda determinar a favor de quién se emitió el voto). Observe los siguientes ejemplos:





COMPARATIVO DEL TOTAL DE VOTOS, SACADOS DE LA URNA Y EL TOTAL DE RESULTADOS DE LA VOTACIÓN

1. ¿El total de los votos sacados de la urna (recuadro con la letra **B**) es igual al total de los resultados de la votación **TOTAL** ? _____

☐ SÍ ☐ NO

Escriba esta respuesta en el apartado 7 del Acta de escrutinio y cómputo de casilla especial.

EJERCICIO 5

CONTEO DE LOS VOTOS

En este ejercicio podrás poner en práctica todo lo aprendido referente a la clasificación de los votos. Si tienes dudas, pregunta a tu Capacitador-Asistente Electoral.

VOTOS VÁLIDOS Y VOTOS NULOS PARA PARTIDO POLÍTICO, CANDIDATO INDEPENDIENTE O CANDIDATOS NO REGISTRADOS

Instrucciones: Identifica los votos válidos, votos nulos y boletas sobrantes para partidos políticos y anota en el paréntesis el inciso que corresponda.

A) VOTOS VÁLIDOS PARA PARTIDO POLÍTICO Y CANDIDATO INDEPENDIENTE



B) VOTOS NULOS

C) BOLETAS SOBRANTES



1. ()




2. ()



3. ()



4. ()



5. ()



6. ()




7. ()



8. ()



9. ()




10. ()




11. ()



12. ()



13. ()



14. ()



15. ()

EJERCICIO 6

VOTOS VÁLIDOS Y VOTOS NULOS PARA COALICIÓN

A) VOTOS VÁLIDOS PARA LA COALICIÓN CONFORMADA POR LOS PARTIDOS POLÍTICOS:



B) VOTOS VÁLIDOS PARA LA COALICIÓN CONFORMADA POR LOS PARTIDOS POLÍTICOS:



C) VOTOS NULOS

GOBERNADOR

SECCION ELECTORAL

ROGELIO CARLOS

LUIS CARLOS

DAVID

EVA LUIS

LUIS SILVIA

1. ()

GOBERNADOR

SECCION ELECTORAL

ROGELIO CARLOS

LUIS CARLOS

DAVID

EVA LUIS

LUIS SILVIA

2. ()

GOBERNADOR

SECCION ELECTORAL

ROGELIO CARLOS

LUIS CARLOS

DAVID

EVA LUIS

LUIS SILVIA

3. ()

GOBERNADOR

SECCION ELECTORAL

ROGELIO CARLOS

LUIS CARLOS

DAVID

EVA LUIS

LUIS SILVIA

4. ()

GOBERNADOR

SECCION ELECTORAL

ROGELIO CARLOS

LUIS CARLOS

DAVID

EVA LUIS

LUIS SILVIA

5. ()

GOBERNADOR

SECCION ELECTORAL

ROGELIO CARLOS

LUIS CARLOS

DAVID

EVA LUIS

LUIS SILVIA

6. ()

GOBERNADOR

SECCION ELECTORAL

ROGELIO CARLOS

LUIS CARLOS

DAVID

EVA LUIS

LUIS SILVIA

7. ()

GOBERNADOR

SECCION ELECTORAL

ROGELIO CARLOS

LUIS CARLOS

DAVID

EVA LUIS

LUIS SILVIA

8. ()

GOBERNADOR

SECCION ELECTORAL

ROGELIO CARLOS

LUIS CARLOS

DAVID

EVA LUIS

LUIS SILVIA

9. ()

GOBERNADOR

SECCION ELECTORAL

ROGELIO CARLOS

LUIS CARLOS

DAVID

EVA LUIS

LUIS SILVIA

10. ()

GOBERNADOR

SECCION ELECTORAL

ROGELIO CARLOS

LUIS CARLOS

DAVID

EVA LUIS

LUIS SILVIA

11. ()

GOBERNADOR

SECCION ELECTORAL

ROGELIO CARLOS

LUIS CARLOS

DAVID

EVA LUIS

LUIS SILVIA

12. ()

GOBERNADOR

SECCION ELECTORAL

ROGELIO CARLOS

LUIS CARLOS

DAVID

EVA LUIS

LUIS SILVIA

13. ()

GOBERNADOR

SECCION ELECTORAL

ROGELIO CARLOS

LUIS CARLOS

DAVID

EVA LUIS

LUIS SILVIA

14. ()

GOBERNADOR

SECCION ELECTORAL

ROGELIO CARLOS

LUIS CARLOS

DAVID

EVA LUIS

LUIS SILVIA

15. ()

GOBERNADOR

SECCION ELECTORAL

ROGELIO CARLOS

LUIS CARLOS

DAVID

EVA LUIS

LUIS SILVIA

16. ()

GOBERNADOR

SECCION ELECTORAL

ROGELIO CARLOS

LUIS CARLOS

DAVID

EVA LUIS

LUIS SILVIA

17. ()

GOBERNADOR

SECCION ELECTORAL

ROGELIO CARLOS

LUIS CARLOS

DAVID

EVA LUIS

LUIS SILVIA

18. ()

3.4.2. Constancia de clausura de la casilla y remisión del paquete electoral al Consejo Distrital

En la clausura de la casilla se utiliza la **Constancia de clausura de la casilla y remisión del paquete electoral al Consejo Distrital**, en ésta se hace constar la hora de la clausura de la casilla y quiénes hacen la entrega del paquete electoral de la elección de Gobernador/a. Al terminar de llenarla se entrega copia de la misma a los representantes de partido político y de candidato independiente, y se anota en el recibo de copia legible y firman de recibido. Se guardan en la bolsa para el Acta de Escrutinio y Cómputo por fuera del paquete electoral.

EJERCICIO 8

Llenado de Constancia de clausura de la casilla y remisión del paquete electoral al Consejo Distrital

Llena el formato siguiente con datos ficticios, de acuerdo a los ejercicios anteriores.

[illegible]


Ahora repasemos lo visto hasta el momento, a través de los siguientes ejercicios.

EJERCICIO 9


Etapas de la Jornada Electoral y Documentación electoral

Instrucciones: A continuación se muestran imágenes de los momentos de la Jornada Electoral, relaciona con una línea la documentación electoral que se utiliza en esa etapa.

a) Clausura de la casilla.



1. Acta de la Jornada Electoral



b) Integración del expediente de casilla y del paquete electoral.

2. Cartel de resultados

c) Conteo de Votos (escrutinio y cómputo).




3. Bolsas para votos válidos, para votos nulos, para boletas sobrantes, para el expediente de casilla.



d) Publicación de Resultados.

4. Constancia de clausura y remisión del paquete electoral



e) Instalación de casilla.

5. Acta de Escrutinio y Cómputo

EJERCICIO 10

Documentación electoral

Instrucciones: En el siguiente ejercicio de sopa de letras, encuentra la siguiente documentación electoral:

HORIZONTAL

- 1. Acta en la cual se registran los resultados de la votación de la casilla.
- 2. Es el documento en que se publican los resultados en el exterior de la casilla en donde se llevó a cabo la votación.
- 3. Documento que sirve de apoyo para hacer operaciones antes del llenado del Acta de Escrutinio y Cómputo.

VERTICAL

- 1. Es el Acta que se utiliza en las etapas de la instalación de la casilla y la votación.
- 2. Documento que da constancia de la clausura de la casilla.
- 3. Es el documento en el que se registran los incidentes que ocurren durante la Jornada Electoral.
- 4. Es el documento que firman los representantes de los partidos políticos después de que les han sido entregadas copias legibles de las actas.

B	Z	H	D	M	N	E	R	A	A	U	I	P	Q	Q	T	H	J	I	U	I	P	Q	T	C	Q	S	Z	D	E	C	Q
C	N	D	V	C	C	F	Y	T	C	L	P	Q	F	H	L	Ñ	Q	P	L	P	Q	F	E	R	X	Q	F	V	C	R	X
O	M	T	R	A	A	G	N	A	T	P	O	I	Z	O	K	T	P	O	P	O	I	Z	R	Q	D	M	B	V	R	Q	D
N	E	B	I	R	R	R	V	D	A	V	Q	R	T	J	Y	F	M	J	V	Q	R	T	P	A	F	L	Ñ	E	E	A	F
S	F	K	O	H	A	G	T	E	D	H	Ñ	A	J	A	D	H	V	N	H	Ñ	A	J	O	L	K	O	F	H	C	L	K
T	D	L	Q	S	C	U	V	E	E	L	S	P	F	D	A	C	I	O	L	S	P	F	R	M	J	F	V	N	I	M	J
A	S	Ñ	P	T	T	F	E	S	L	N	E	S	T	E	J	D	H	Y	N	E	S	T	E	L	Ñ	C	T	Y	B	L	Ñ
N	S	Q	K	R	A	S	F	C	A	I	K	F	I	I	N	M	P	E	I	K	F	I	C	F	G	I	K	L	O	F	G
C	K	I	J	A	D	X	C	R	J	R	T	U	S	N	T	Z	J	F	R	T	U	S	I	O	Ñ	H	Y	H	D	O	Ñ
I	O	T	M	Q	E	Q	D	U	O	T	P	N	M	C	Q	H	L	F	T	Q	C	R	B	A	D	J	H	K	E	A	D
A	C	T	A	D	E	E	S	C	R	U	T	I	N	I	O	Y	C	O	M	P	U	T	O	Y	U	F	T	Y	L	Y	U
D	I	L	L	H	J	I	L	C	N	A	E	V	M	D	I	F	X	K	I	L	O	J	D	I	L	H	J	U	A	I	L
E	D	F	F	K	J	D	F	R	A	R	T	H	B	E	L	G	H	Y	L	S	I	E	E	D	F	K	J	B	S	D	F
C	R	K	K	L	C	R	K	Q	D	C	N	V	M	N	L	K	J	O	S	X	A	Z	L	R	K	L	C	E	A	R	K
L	G	B	B	C	T	G	B	A	A	D	U	N	O	T	A	X	L	U	F	Z	R	P	A	G	B	C	T	F	C	G	B
A	E	S	S	N	R	E	S	L	E	E	P	A	E	E	B	H	M	P	T	E	U	Y	S	E	S	N	R	R	T	E	S
U	Ñ	N	N	J	K	Ñ	N	M	L	O	E	R	Z	S	J	L	B	T	I	A	J	F	A	Ñ	N	J	K	L	A	Ñ	N
S	Q	Z	Z	H	L	Q	Z	L	E	J	M	B	V	A	Q	H	L	F	O	R	D	H	C	Q	Z	H	L	U	S	Q	Z
U	J	K	K	Q	Z	J	K	F	C	S	A	L	D	E	M	F	Q	Y	J	I	E	M	T	J	K	Q	Z	C	H	J	K
R	Ñ	L	L	S	T	Ñ	L	O	T	F	R	Ñ	G	E	Ñ	H	E	U	Y	A	Z	N	A	Ñ	L	S	T	I	N	Ñ	L
A	P	Q	Q	Q	T	P	Q	A	O	X	E	K	U	Q	C	K	P	H	P	R	O	H	S	P	Q	Q	T	U	I	P	Q
D	Q	F	F	J	I	Q	F	Q	R	Q	Y	Y	P	J	X	L	L	Q	B	E	K	Ñ	A	Q	F	J	I	L	P	Q	F
E	I	Z	S	Q	L	I	Z	C	A	R	T	E	L	D	E	R	E	S	U	L	T	A	D	O	S	Q	L	P	O	I	Z
L	B	H	M	P	T	E	U	Y	L	V	N	N	N	H	X	E	K	U	Q	C	K	P	H	P	E	P	O	V	Q	R	T
A	J	L	B	T	I	A	J	F	H	B	P	K	T	Y	Q	Y	Y	P	J	X	L	L	Q	B	E	M	J	H	Ñ	A	J
C	U	A	D	E	R	N	I	L	L	O	P	A	R	A	O	P	E	R	A	C	I	O	N	E	S	V	N	L	S	P	F
A	I	F	X	K	I	L	O	J	K	S	J	D	G	A	U	K	L	N	S	T	Z	J	F	Ñ	Y	I	O	N	E	S	T
S	L	G	H	Y	L	S	I	E	L	A	K	G	X	X	J	M	B	V	A	Q	H	L	F	O	T	H	Y	I	K	F	I
I	L	K	J	O	S	X	A	Z	D	X	L	H	V	Z	S	A	L	D	E	M	F	K	Y	J	R	P	E	R	T	U	S
L	A	X	L	U	F	Z	R	P	M	Z	L	J	T	G	F	R	Ñ	G	Z	Ñ	H	E	U	Y	Z	J	F	Ñ	P	Q	I
L	B	H	M	P	T	E	U	Y	M	V	N	N	N	H	X	E	K	U	Q	C	K	P	H	P	E	L	F	O	R	D	H
A	J	L	B	T	I	A	J	F	H	B	P	K	T	Y	Q	Y	Y	P	J	X	L	L	Q	B	E	A	Y	J	I	E	M

CEPRM

TOTAL DE PERSONAS QUE VOTARON MÁS REPRESENTANTES DE LOS PARTIDOS POLÍTICOS Y DE CANDIDATO(A)S INDEPENDIENTE(S) QUE VOTARON EN LA CASILLA NO INCLUIDO(A)S EN LA LISTA NOMINAL

1. Suma con calculadora o manualmente y escribe el resultado en el recuadro con la letra **E** →

688
E

Escribe esta cantidad en el recuadro del título de escrutación y cómputo de casilla.

VOTOS, SACADOS DE LA URNA

1. Pida al/a la segunda/a escrutador/a que cuente los votos de la elección que se sacaron de la urna, según lo señalado en el Manual para Integrantes de Mesa Directiva de Casilla y escriba el resultado en el recuadro con la letra **F** →

688
F

Escribe esta cantidad en el recuadro del título de escrutación y cómputo de casilla.

COMPARATIVO DEL TOTAL DE PERSONAS QUE VOTARON EN LA CASILLA Y EL TOTAL DE VOTOS, SACADOS DE LA URNA

1. ¿Son iguales las cantidades anotadas en los recuadros de las letras **E** y **F**? ----- →

X (NO)
(Marque con "X")

Escribe esta cantidad en el recuadro del título de escrutación y cómputo de casilla.

RESULTADOS DE LA VOTACIÓN

1. Una vez que el/a presidente/a de casilla tenga los votos de la elección, pida a los/as escrutadores/as que:

- Saquen de la caja paquete electoral la GUÍA DE APOYO PARA LA CLASIFICACIÓN DE LOS VOTOS y la extiendan sobre una superficie plana, como una mesa.

- Identifiquen y separen las boletas sobrantes y los votos emitidos (formando montoncitos o apilándolos) orientándose con las figuras de la guía, y colocando sobre ésta las boletas y votos según corresponda, en el siguiente orden:

- Las boletas sobrantes inutilizadas con dos líneas diagonales.

- Los votos válidos a favor de cada uno de los partidos políticos, coalición o candidato(s) independiente(s).
Observe los siguientes ejemplos:

[illegible]

CEDEM

2. Una vez separados y agrupados los votos en montoncos, que el/la presidente/a pida a los/as escrutadores/as los siguientes resultados y escribalos en el lugar que corresponda:

Partido Político, Coalición o Candidato

Partido Político, Coalición o Candidato	Votos (Escriba una cantidad)
	059
	059
	059
	068
	068
	068
	068
	068
	068

- Votos de cada partido político, según les corresponda:

Combinaciones

Combinaciones	Votos (Escriba una cantidad)
	009
	006
	006
	006

- Votos a favor de dos o más partidos de la coalición A- B- C, en su caso:

CANDIDATO/A INDEPENDIENTE

CANDIDATO/A INDEPENDIENTE	Votos (Escriba una cantidad)
	068

- Votos para candidato/a(s) independiente(s):

CANDIDATOS/AS NO REGISTRADOS/AS

CANDIDATOS/AS NO REGISTRADOS/AS	Votos (Escriba una cantidad)
	000

- Votos para candidato/s no registrados/as: _____

VOTOS NULOS

VOTOS NULOS	Votos (Escriba una cantidad)
	008

- Votos nulos: _____

- Suma con calculadora o manualmente todos los votos de los partidos políticos, votos a favor de dos o más partidos de la coalición A- B- C los votos para candidato/a(s) independiente(s), los votos para candidato/s no registrados/as, los votos nulos y escriba la cantidad obtenida dentro de este recuadro: **688**


- Realice con calculadora o manualmente una segunda suma y el resultado anótelos en este recuadro: **688**

- Si el resultado en las dos sumas es igual, escribalos en este recuadro: **TOTAL 688**

COMPARATIVO DEL TOTAL DE VOTOS, SACADOS DE LA URNA Y EL TOTAL DE RESULTADOS DE LA VOTACIÓN

Escriba una cantidad en el espacio () del lado de números y después de cada espacio.

Escriba este resultado en el espacio () del lado de números y después de cada espacio.



PROCESO ELECTORAL LOCAL ORDINARIO 2016-2017
BLECCION DE GOBERNADORES DEL ESTADO DE MÉXICO, 4 DE JUNIO DE 2017
ACTA DE ESCRUTINIO Y CÚMPO DE CASILLA DE
GOBERNADOR/A

DESPUÉS DE LLENAR Y REVISAR LOS DATOS DEL CUADERNILLO PARA HACER OPERACIONES, LLENAR ESTA ACTA. ESCRIBIR FUENTE EN EL ACTA CON PLUMA DE TINTA NEGRA, PARA QUE TODAS LAS COPIAS SE PUEDEAN LEER Y SIGA CADA UNA DE LAS INSTRUCCIONES.

1. DATOS DE LA CASILLA (Cópia la información de su "Nombramiento de funcionario/a de casilla").
 DISTRITO ELECTORAL LOCAL: **43 Cuautitlán Izcalli**
 MUNICIPIO: **Cuautitlán Izcalli**
 LA CASILLA SE INSTALÓ EN: **Calle Cedros, Manzana 82, Col. Bosques de Morelos**

2. BOLETAS SOBREPUESTAS E INUTILIZADAS (Escriba el total de boletas no usadas inutilizadas).
 Boletas: **0** Inutilizadas: **1** Total: **012**

3. PERSONAS QUE VOTARON (Escriba el total de marcas de "voto" de la lista nominal de electores y de las personas que votaron con su sentencia del Tribunal Electoral del Poder Judicial de la Federación).
 Seiscientos ochenta y ocho **688**

4. REPRESENTANTES DE PARTIDOS POLÍTICOS Y DE LAS CANDIDATOS/A(S) INDEPENDIENTES QUE VOTARON EN LA CASILLA NO INCLUIDOS EN LA LISTA NOMINAL (Escriba el total de marcas de "voto" de la relación de los representantes de partidos políticos y de los/as candidatos/a(s) independientes) ante la mesa directiva de casilla.
 Cero **000**

5. SUME LAS CANTIDADES DE LOS APARTADOS 3, 4 Y 5.
 Seiscientos ochenta y ocho **688**

6. VOTOS SACADOS DE LA URNA (Escriba el total de votos que se sacaron de la urna).
 Seiscientos ochenta y ocho **688**

7. ¿ES IGUAL EL NÚMERO TOTAL DEL APARTADO 6 CON EL TOTAL DE VOTOS SACADOS DE LA URNA DEL APARTADO 3? (Marque con "X")
 No (X)

APARTADO 3: **688** (Con número)

8. RESULTADOS DE LA VOTACIÓN (Escriba los votos para cada partido político, coalición, candidato/a(s) independiente(s), candidatos/as no registrados/as y votos nulos, sumados y escriba el resultado en TOTAL). En caso de no recibir votos para algún partido, candidato/a(s) independiente(s) o candidato/a no registrado/a, escriba cero.

PARTIDO, COALICIÓN O CANDIDATO/A	RESULTADOS DE LA VOTACIÓN (Con letra)	(Con número)
<input type="checkbox"/>	Cincuenta y nueve	059
<input type="checkbox"/>	Cincuenta y nueve	059
<input type="checkbox"/>	Cincuenta y nueve	059
<input type="checkbox"/>	Sesenta y ocho	068
<input type="checkbox"/>	Sesenta y ocho	068
<input type="checkbox"/>	Sesenta y ocho	068
<input type="checkbox"/>	Sesenta y ocho	068
<input type="checkbox"/>	Sesenta y ocho	068
<input type="checkbox"/>	Sesenta y ocho	068
<input type="checkbox"/>	Nueve	009
<input type="checkbox"/>	Seis	006
<input type="checkbox"/>	Seis	006
<input type="checkbox"/>	Seis	006
<input type="checkbox"/>	Sesenta y ocho	068
<input type="checkbox"/>	Cero	000
<input type="checkbox"/>	Ocho	008
<input type="checkbox"/>	TOTAL	Seiscientos ochenta y ocho 688

9. ¿ES IGUAL LA CANTIDAD DEL APARTADO 7 CON EL TOTAL DE LOS VOTOS DEL APARTADO 6? (Marque con "X")
 No (X)

10. ¿SE PRESENTARON INCIDENTES DURANTE EL ESCRUTINIO Y CÚMPO? (Marque con "X")
 No (X)

DESCRIBA BREVIEMENTE: _____

EN SU CASO, SE ESCRIBIERON EN **0** HOJA(S) DE INCIDENTES, MISMA(S) QUE SE ANEXIA(N) A LA PRESENTE ACTA. (Con número)

11. MESA DIRECTIVA DE CASILLA (Escriba los nombres de los/as funcionarios/as de casilla presentes y asegúrese que todos/as firmen)

CARGO	NOMBRE	FIRMA
PRESIDENTE/A	Maria Castillo Romo	
SECRETARIO/A	José Luis Sánchez Castillo	
1o. ESCRUTADOR/A	Rubén Díaz Rosales	
2o. ESCRUTADOR/A	Sonia Ruiz Sánchez	

12. REPRESENTANTES DE PARTIDOS POLÍTICOS Y CANDIDATO/A(S) INDEPENDIENTES (Escriba los nombres de los/as representantes de partidos políticos y candidato/a(s) independiente(s) presentes, marque con "X" si es propietario/a (P) o suplente (S) y asegúrese que todos/as firmen).

PARTIDO O CANDIDATO/A	NOMBRES	P	S	FIRMAS	Propietario o Suplente
<input type="checkbox"/>	Enrique Sandoval García	X			
<input type="checkbox"/>	Juana Bravo González	X			
<input type="checkbox"/>	Antonio Márquez Márquez	X			
<input type="checkbox"/>	Georgina Reyes Peña	X			
<input type="checkbox"/>	Germán Morales García	X			
<input type="checkbox"/>	Silvia Juárez Martínez	X			
<input type="checkbox"/>	Pedro Chávez Chávez	X			
<input type="checkbox"/>	Evelyn Torres Reyes	X			
<input type="checkbox"/>	Mauricio Sosa Valdés	X			
<input type="checkbox"/>	Ricarda Medina Ceja	X			

PROPRIETARIO(S) Y SUPLENTE(S)

SI ALGUNO/A REPRESENTANTE FIRMO BAJO PROTESTA, ESCRIBA EL PARTIDO POLÍTICO Y/O CANDIDATO/A(S) INDEPENDIENTE(S) Y LA RAZÓN: _____

13. ESCRITOS DE PROTESTA (En su caso, escriba el número de escritos de protesta en el recuadro del partido político y/o candidato/a(s) independiente(s) que los presentaron y métenlos en el bulto de expediente de la casilla).

14. UNA VEZ LLENADA Y FIRMADA EL ACTA, META EL ORIGINAL EN LA BOLSA PARA EL DEPÓSITO DE LA CASILLA, META LA PRIMERA COPIA PARA LA BOLSA DEL PREP, META LA SEGUNDA COPIA EN LA BOLSA DEL ACTA DE ESCRUTINIO Y CÚMPO DE LA CASILLA QUE VA POR FUERA DE LA CAA PAQUETE ELECTORAL, Y ENTREGUE COPIA LEGIBLE A LOS/AS REPRESENTANTES DE LOS PARTIDOS POLÍTICOS Y CANDIDATO/A(S) INDEPENDIENTES SEGÚN EL ORDEN DE REGISTRO PRESENTES.

SE LEVANTA LA PRESENTE ACTA CON FUNDAMENTO EN EL ARTÍCULO 61 FRACCIÓN III DE LA CONSTITUCIÓN POLÍTICA DEL ESTADO, LIBRE SOBREPUESTA DE MEDIO, EN LOS ARTÍCULOS 39 PÁRRAFO PRIMERO, FRACCIÓN I, 234, 278, 279 FRACCIÓN II, IV Y V, 280, 281, 288 PÁRRAFO SEGUNDO, 293, 308, 309, 324, 331, 332, 333, 334, 336, 337, 338, 339 FRACCIÓN II Y 340 DEL CÓDIGO ELECTORAL DEL ESTADO DE MÉXICO.

EJERCICIO 5

- | | | | | | | | | | |
|-----|---|-----|---|-----|---|-----|---|-----|---|
| 1. | A | 2. | A | 3. | A | 4. | A | 5. | C |
| 6. | B | 7. | A | 8. | A | 9. | A | 10. | A |
| 11. | B | 12. | B | 13. | B | 14. | C | 15. | B |

EJERCICIO 6

- | | | | | | | | | | |
|-----|---|-----|---|-----|---|-----|---|-----|---|
| 1. | A | 2. | A | 3. | A | 4. | A | 5. | A |
| 6. | B | 7. | B | 8. | C | 9. | C | 10. | C |
| 11. | A | 12. | A | 13. | A | 14. | A | 15. | A |
| 16. | C | 17. | A | 18. | C | | | | |

EJERCICIO 9

A. 4

B. 3

C. 5

D. 2

E. 1

EJERCICIO 10

[illegible]

Cuaderno

de Ejercicios
para Integrantes de Mesa
Directiva de Casilla Especial

Proceso Electoral Local 2016-2017



Consejo General del IEEM

Consejero Presidente

Lic. Pedro Zamudio Godínez

Secretario Ejecutivo

Mtro. Francisco Javier López Corral

Consejeros Electorales

Dra. María Guadalupe González Jordan

Mtro. Saúl Mandujano Rubio

Mtro. Miguel Ángel García Hernández

Dr. Gabriel Corona Armenta

Mtra. Natalia Pérez Hernández

Mtra. Palmira Tapia Palacios

Representantes de los Partidos Políticos

Lic. Alfonso Guillermo Bravo Álvarez Malo
Partido Acción Nacional

Dr. César Enrique Sánchez Millán
Partido Revolucionario Institucional

Lic. Javier Rivera Escalona
Partido de la Revolución Democrática

Lic. Joel Cruz Canseco
Partido del Trabajo

Lic. Esteban Fernández Cruz
Partido Verde Ecologista de México

Mtro. César Severiano González Martínez
Movimiento Ciudadano

Lic. Efrén Ortiz Alvarez
Nueva Alianza

Lic. Ricardo Moreno Bastida
MORENA

C. Carlos Loman Delgado
Encuentro Social

Junta General del IEEM

Presidente de la Junta
Lic. Pedro Zamudio Godínez

Secretario Ejecutivo
Mtro. Francisco Javier López Corral

Directora Jurídico Consultiva
Mtra. Rocío Martínez Bastida

Director de Organización
Lic. Víctor Hugo Cíntora Vilchis

Directora de Participación Ciudadana
Mtra. Liliana Martínez Garnica

Director de Partidos Políticos
Dr. Francisco Javier Jiménez Jurado

Director de Administración
Lic. José Mondragón Pedrero

CONTENIDO

1. MOMENTOS DE LA JORNADA ELECTORAL Y LA DOCUMENTACIÓN ELECTORAL
2. RECOMENDACIONES PARA EL LLENADO DE LAS ACTAS Y DEMÁS FORMATOS.
3. EJERCICIOS
 - 3.1. Instalación de la casilla y votación (inicio, desarrollo y cierre)
 - 3.1.1. Acta de la Jornada Electoral
 - 3.2. Conteo de votos (escrutinio y cómputo)
 - 3.2.1. Cuadernillo para hacer las operaciones y acta de escrutinio y cómputo
 - 3.3. Publicación de resultados y clausura de casilla
 - 3.3.1. Cartel de Resultados
 - 3.3.2. Constancia de clausura de la casilla y remisión del paquete electoral al Consejo Distrital
4. RESPUESTAS

PRESENTACIÓN

El día 4 de junio de 2017, elegiremos al Gobernador/a del Estado de México. De ahí que tu participación como integrante de la Mesa Directiva de Casilla Especial, es de vital importancia para la realización de la Jornada Electoral.

Este Cuaderno fue elaborado como una guía práctica para reforzar los conocimientos adquiridos en tu Manual para Integrantes de Mesa Directiva de Casilla Especial, te auxiliará para familiarizarte con la documentación electoral que utilizarás y fortalecer tu habilidad para su correcto llenado, además de brindarte herramientas necesarias para la clasificación de los votos.

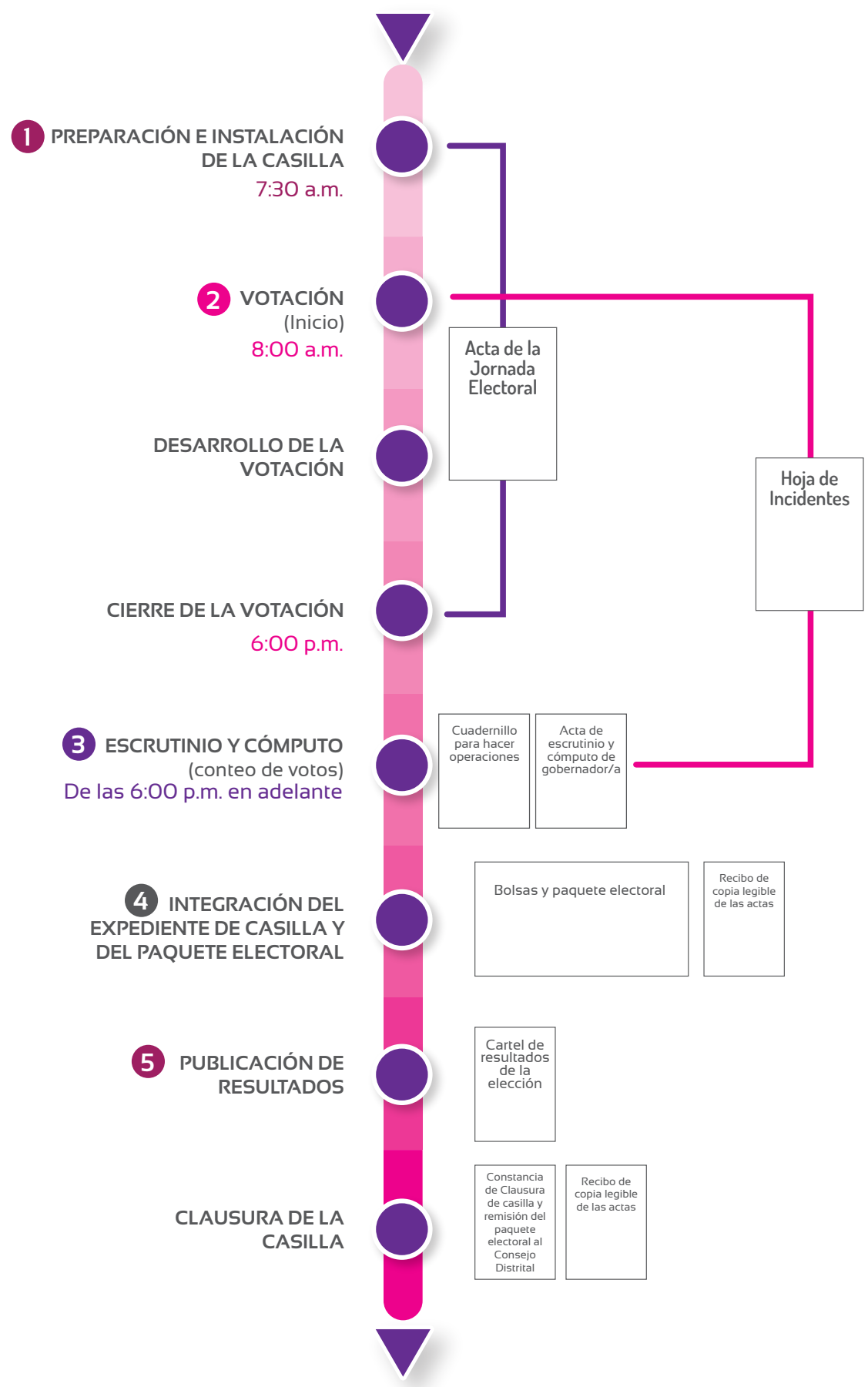
¡Gracias por tu participación!

Objetivo general

Al terminar este Cuaderno de Ejercicios el funcionario/a de casilla especial contará con las habilidades y los conocimientos necesarios para realizar el correcto llenado de la documentación a utilizar en la Jornada Electoral y la adecuada clasificación de los votos.

1. MOMENTOS DE LA JORNADA ELECTORAL Y LA DOCUMENTACIÓN ELECTORAL

En cada momento de la Jornada Electoral se utiliza documentación electoral, en la cual se registran las actividades que se llevan a cabo en la casilla. Para facilitar esta tarea, debes identificar en qué momento se utiliza y para qué sirve.



2. RECOMENDACIONES PARA EL LLENADO DE LAS ACTAS Y DEMÁS FORMATOS

Para el correcto llenado de la documentación electoral, tú como secretario/a debes seguir las siguientes recomendaciones:

- Leer cuidadosamente las instrucciones de cada acta y documento.
- **Escribir muy fuerte y claro** apoyándose en un lugar firme para que se marquen bien las copias, además verificar que todas las copias tengan datos legibles.
- Usar pluma de tinta negra, de preferencia la que se te entregó con toda la documentación y material electoral. Revisar que pinte correctamente.
- Verificar de que **TODAS** las copias de las actas puedan leerse claramente; si no es así, volver a escribir fuerte sobre la original.
- Anotar “000” (ceros), en caso de no presentar cantidades. Las cantidades escritas con letra y número deben ser coincidentes.
- Copiar de tu nombramiento como secretario/a, el número de distrito, nombre del municipio, número de sección, tipo de casilla y domicilio.
- Escribir completos los nombres de los funcionarios/as de casilla y de los representantes de partido político y de candidato independiente. Para evitar errores se copian de los nombramientos respectivos.
- Recordar que todos los funcionarios/as de casilla y los representantes de partido político y de candidato independiente acreditados ante la casilla deben firmar todas las actas pudiéndolo hacer bajo protesta. **No olvidar que el secretario/a también firma.**
- Escribir el nombre completo en la columna de firmas si algún funcionario/a de casilla o alguno de los representantes de partido político o de candidato independiente no tiene firma.
- **NO OLVIDAR ANOTAR LOS INCIDENTES.**

3. EJERCICIOS

3.1. Instalación de la casilla y votación (inicio, desarrollo y cierre)

En la instalación de la casilla y durante la votación se utiliza el Acta de la Jornada Electoral; ésta contiene los datos de la casilla y de los actores que intervienen en la Jornada Electoral durante la instalación, el inicio, el desarrollo y el cierre de la votación.

3.1.1. Acta de la Jornada Electoral

Iniciaremos practicando el llenado del apartado de “instalación de la casilla especial” del Acta de la Jornada Electoral (página 12), posteriormente el apartado de “cierre de la votación” y el llenado de la Hoja de Incidentes (página 14).

Los datos de identificación son muy importantes para saber a qué casilla pertenecen los documentos, por lo que deben anotarse en toda la documentación.

EJERCICIO 1

Instalación de la casilla especial

Instrucciones:

Con la siguiente información llena el Acta de la Jornada Electoral.

1. Revisa los datos de tu nombramiento y llena el apartado de ubicación de la casilla.
Anota los nombres de tus compañeros/as funcionarios/as de la casilla que llegan puntuales a las 7:30 a.m. para la instalación.
2. Después anota que se recibieron 750 boletas para la elección: 730 para los ciudadanos que están inscritos en la lista nominal de casilla y 20 para representantes de partido político y de candidatura independiente. Las boletas tienen estos folios 350,000 al 350,749. No se recibió lista nominal, ni lista adicional, por tratarse de casilla especial, por lo que se anota "0" cero.
3. Ninguno de los representantes solicita firmar o sellar las boletas. El presidente/a de la casilla, en conjunto con los escrutadores, arma la urna en presencia de los funcionarios/as de casilla y de los representantes de partido político y de candidato independiente, muestra que está vacía y la coloca en un lugar visible para que los electores puedan depositar su voto.
4. Ahora coloca nombres ficticios en los espacios destinados a los nombres de los representantes de partido político y candidato independiente.
5. Una vez instalada la casilla especial, se declaró el inicio de la votación a las 8:00 a.m.
6. La votación inició a las 8:10 a.m., durante la instalación y el desarrollo de la votación no se presentaron incidentes.

EJERCICIO 2

Votación

Lee cuidadosamente los siguientes casos y subraya la respuesta correcta. Posteriormente, llena el Acta de la Jornada Electoral en el apartado correspondiente.

Subraya la respuesta correcta:

1. A las 12:00 p.m. se agotan las boletas de la casilla especial, en este caso:
 - a) Se cierra la casilla y se describe lo sucedido en la Hoja de Incidentes, continuando con el procedimiento.
 - b) Se solicitan más boletas al Consejo Distrital del IEEM.
 - c) Se cierra la casilla hasta las 6:00 p.m.

2. A las 5:40 p.m. se presenta un elector con Credencial para Votar de otra Entidad. En este caso:
- a) No se le permite votar y se describe en la Hoja de Incidentes.
 - b) Sí se le permite votar y se describe en la Hoja de Incidentes.
 - c) Se le invita a que acuda a otra casilla especial.
3. Un ciudadano acude a votar y el domicilio que aparece en su credencial para votar, está en la misma sección en la que se encuentra la casilla especial; el presidente:
- a) Le permite votar, ya que su credencial si corresponde a la sección en donde se ubica la casilla especial.
 - b) Le indica que no puede votar porque no aparece en la lista nominal.
 - c) Le indica que debe acudir a la casilla que le corresponde, ya que su domicilio está dentro de la misma sección de la casilla especial.

EJERCICIO 3

Cierre de la votación

Continúa con el llenado del apartado de "cierre de la votación" del Acta de la Jornada Electoral, y en su caso, la Hoja de Incidentes, de acuerdo con la siguiente información.

- A las 5:45 p.m. el primer escrutador/a le dice al presidente/a que ya no hay ciudadanos formados; esperan hasta las 6:00 p.m. para cerrar la votación.

A las 6:10 p.m. llega un ciudadano a votar en estado de ebriedad, se le informa que la votación ya se cerró; el ciudadano, se retira.
- Cada uno de los representantes de partido político y de candidato independiente entrega al secretario/a un escrito de incidentes.

Los escritos de Incidentes deben ser recibidos por el secretario/a sin mediar discusión alguna.

Durante la instalación de la casilla, la votación, el cierre de la votación y el conteo de votos, se utiliza la Hoja de Incidentes, en ésta se anotan, los sucesos que afectan el desarrollo normal de la Jornada Electoral y se señala quiénes participaron, qué pasó y la hora en que se presentaron los hechos, llénala con los ejercicios que se te presentaron.

MOMENTO DEL INCIDENTE
(Marque con "X")

SECCION:

--	--	--	--

 (Continúa)

TIPO DE CASILLA

BASICA

DESCRIPCIÓN

BÁSICA	CONTIGUA	EXTRA CONTIGUA	CONTIGUA	ESPECIAL
<input type="text"/>	<input type="text"/>	<input type="text"/>	<input type="text"/>	<input type="text"/>

DESCRIPCIÓN

CARGO	NOMBRE	FIRMA
PRESIDENTE/A		
SECRETARIO/A		
er ESCRITADOR/A		
do ESCRITADOR/A		

REPRESENTANTES DE LOS PARTIDOS POLÍTICOS Y DE CANDIDATO(A/S) INDEPENDIENTE(S) *(Escriba los nombres de los/as representantes de los partidos políticos y de los/as independientes)*

PARTIDO O CANDIDATO/A		NOMBRES		Médula con lim. 2 ^{da}		FIRMAS
		P	S			
						
						
						
						
						
						
						
						
						
CANDIDATO/A INDEPENDIENTE						

UNA VEZ LLENADA Y FIRMADA, O DE INCIDENTES, "MÉJTA LA ORIGINAL EN LA BOLSA PARA EL EXPEDIENTE DE LA ESTILTA Y ENTREGUE COPIA LEGIBLE A LOS/AS REPRESENTANTES DE LOS PARTIDOS POLÍTICOS Y DE CANDIDATO/AS INDEPENDIENTES" SEGÚN EL ORDEN DE REGISTRO PRESENTE. EN CASO DE UTILIZARSE, PARTE INTEGRANTE DEL ACTA DE LA JORNADA ELECTORAL, O DE LA DE EXCRUTINIO Y COMPUTO DE CASILLA, SEGÚN EL MOMENTO EN EL QUE SE PRESENTEN LOS INCIDENTES.

EN LOS ARTÍCULOS 329 Y 336 FRACCIÓN V DEL CÓDIGO ELECTORAL DEL ESTADO DE MÉXICO.

EN LOS ARTÍCULOS 29 PARAFO PRIMERO, CÓDIGO CIVIL, 224, 278, 279 FRACCIÓN III, IV Y V, 280 FRACCIÓN VI, 281, 288 PARAFO SEGUNDO, 296 FRACCIÓN V, 305 FRACCIÓN V, 314 PARAFO SEGUNDO, 329 Y 336 FRACCIÓN V DEL CÓDIGO ELECTORAL DEL ESTADO DE MÉXICO.

3.2. **Conteo de votos (escrutinio y cómputo)**

3.2.1. **Cuadernillo para hacer las operaciones y acta de escrutinio y cómputo**

Para registrar el conteo de votos se utiliza el Acta de Escrutinio y Cómputo de casilla, con el fin de que las actas no tengan correcciones, tachaduras y enmendaduras primero llena el Cuadernillo para hacer las operaciones, documento que sirve de borrador y una vez verificada la información de este cuadernillo, se transcribe al Acta de Escrutinio y Cómputo.

Recuerda que el operador de cómputo indica al presidente el número de ciudadanos que votaron por Gobernador que están registrados en el Acta de Electores en Tránsito.







EJERCICIO 4

Llenado del Cuadernillo para hacer las operaciones y del Acta de Escrutinio y Cómputo

En este apartado practicaremos el llenado del Cuadernillo de operaciones y del Acta de Escrutinio y Cómputo en los que se registrarán los resultados de la votación en la casilla especial, llénalos con la siguiente información.

ELECCIÓN DE GOBERNADOR	
Boletas recibidas	750
Primer conteo de las boletas sobrantes inutilizadas	30
Segundo conteo de las boletas sobrantes inutilizadas	30
Personas que votaron en la casilla	720
Votos sacados de la urna	720

ELECCIÓN DE GOBERNADOR	
Partido político / Coalición / Candidato independiente / Candidato no registrado	Votos
	63
	63
	63
	72
	72
	72
	72
	72

ELECCIÓN DE GOBERNADOR	
Partido político / Coalición / Candidato independiente / Candidato no registrado	Votos
	72
  	9
 	6
 	6
 	6
CANDIDATO INDEPENDIENTE	72
CANDIDATOS NO REGISTRADOS	0
VOTOS NULOS	0
TOTAL	720

Durante el escrutinio y cómputo (conteo de votos) no se presentaron incidentes.

CUADERNILLO PARA HACER LAS OPERACIONES DE
ESCRUTINIO Y CÓMPUTO DE LA ELECCIÓN DE
GOBERNADOR/A DEL ESTADO DE MÉXICO
PARA CASILLAS ESPECIALES
(Para llenar el Acta de escrutinio y cómputo de casilla especial, acta identificada con el no. 3)

MUESTRA

Este cuadernillo debe ser atendido por el/la Secretario/a con el apoyo de los/as escrutadores/as.

Cuando termine de llenar y revisar los datos de estas hojas, cópielos en los apartados correspondientes del Acta de escrutinio y cómputo de casilla especial.

Una vez contestado y trasladados los datos al acta correspondiente, meta el cuadernillo en la Bolsa para el expediente de la casilla especial.

Escriba a continuación el número de sección, el tipo y el número de casilla:

SECCIÓN:

(Con número)

TIPO DE CASILLA

ESPECIAL

(Escriba el número)

Escriba estos datos de identificación de la casilla en el apartado 1 del Acta de escrutinio y cómputo de casilla especial.

CUADERNILLO PARA HACER LAS OPERACIONES DE ESCRUTINIO Y CÓMPUTO DE LA ELECCIÓN DE GOBERNADOR/A DEL ESTADO DE MÉXICO EN CASILLA ESPECIAL

Lea cuidadosamente las instrucciones y conteste con lápiz en los recuadros correspondientes. En los recuadros que lleven número, llene los 3 lugares como en los siguientes ejemplos: 001, 012, 123.



BOLETAS SOBRANTES DE LA ELECCIÓN

1. Por medio de dos rayas diagonales con una pluma inutilice las boletas sobrantes de la elección que no utilizó el/la elector/a.

2. Cuente las boletas inutilizadas y escriba la cantidad obtenida en este recuadro: _ _ _ _ _

1er CONTEO

3. Realice un segundo conteo de las boletas inutilizadas y escriba el resultado en este recuadro: _ _ _ _ _

2do CONTEO

4. Si el resultado obtenido en los dos conteos es igual, escríbalo en este recuadro: _ _ _ _ _
Si los resultados de los dos conteos no son iguales, vuelva a contar el total de boletas inutilizadas, hasta tener la seguridad de la cantidad correcta.

(Escriba con número)

Escriba esta cantidad en el apartado 2 del Acta de escrutinio y cómputo de casilla especial.



PERSONAS QUE VOTARON EN LA CASILLA ESPECIAL

1. Pida al/a la primer/a escrutador/a que cuente a las personas que votaron de el Acta de electores/as en tránsito para casillas especiales de la siguiente manera:

- Que cuente el total de personas que votaron en la primera hoja del Acta de electores/as en tránsito.
- Que anote el resultado en la parte inferior derecha de esa hoja, en la columna que corresponda.
- Que repita esta operación en cada una de las hojas del Acta de electores/as en tránsito.
- Que sume con calculadora o manualmente los totales que anotó de las personas que votaron en todas las hojas del Acta de electores/as en tránsito.

2. Escriba el resultado del primer conteo: _ _ _ _ _

1er CONTEO

3. Pida al/a la primer/a escrutador/a que realice un segundo conteo de los totales que anotó de las personas que votaron en cada una de las hojas del Acta de electores/as de tránsito, sumando de nuevo con calculadora o manualmente.

4. Escriba el resultado del segundo conteo: _ _ _ _ _

2do CONTEO

5. Si el resultado obtenido en los dos conteos anteriores es igual, escríbalo en el recuadro con letra A. _ _ _ _ _

A

Escriba esta cantidad en el apartado 3 del Acta de escrutinio y cómputo de casilla especial.

Si los resultados de los dos conteos no son iguales, pida al/a la primer/a escrutador/a que vuelva a contar las personas que votaron, hasta que esté seguro/a de tener la cantidad correcta.



VOTOS, SACADOS DE LA URNA

1. Pida al/a la segundo/a escrutador/a que cuente los votos de la elección que se sacaron de la urna, según lo señalado en el *Manual para Integrantes de Mesa Directiva de Casilla* y escriba el resultado en el recuadro con la letra **B**.

B

Escriba esta cantidad en el apartado 4 del Acta de escrutinio y cómputo de casilla especial.



COMPARATIVO DEL TOTAL DE PERSONAS QUE VOTARON EN LA CASILLA Y EL TOTAL DE VOTOS, SACADOS DE LA URNA

1. ¿Son iguales las cantidades anotadas en los recuadros de las letras **A** y **B** ?

SÍ

NO

(Marque con "X")


Escriba esta cantidad en el apartado 5 del Acta de escrutinio y cómputo de casilla especial.



RESULTADOS DE LA VOTACIÓN

1. Una vez que el/la presidente/a de casilla tenga los votos de la elección, pida a los/as escrutadores/as que:

- Saquen de la caja paquete electoral la GUÍA DE APOYO PARA LA CLASIFICACIÓN DE LOS VOTOS y la extiendan sobre una superficie plana, como una mesa.
- Identifiquen y separen las boletas sobrantes y los votos emitidos (formando montoncitos o apilándolos) orientándose con las figuras de la guía, y colocando sobre ésta las boletas y votos según corresponda, en el siguiente orden:
 - Las boletas sobrantes inutilizadas con dos líneas diagonales.



– Los votos válidos a favor de cada uno de los partidos políticos, coalición o candidato/a(s) independiente(s). Observe los siguientes ejemplos:

GOBERNADOR

ROGELIO

CARLOS

LUIS

CARLOS

LUIS

DAVID

EVA

LUIS

LUIS

SILVIA

✓

GOBERNADOR

ROGELIO

CARLOS

LUIS

CARLOS

LUIS

DAVID

EVA

LUIS

LUIS

SILVIA

✓

GOBERNADOR

ROGELIO

CARLOS

LUIS

CARLOS

LUIS

DAVID

EVA

LUIS

LUIS

SILVIA

✓

GOBERNADOR

ROGELIO

CARLOS

LUIS

CARLOS

LUIS

DAVID

EVA

LUIS

LUIS

SILVIA

✓

GOBERNADOR

ROGELIO

CARLOS

LUIS

CARLOS

LUIS

DAVID

EVA

LUIS

LUIS

SILVIA

✓

GOBERNADOR

ROGELIO

CARLOS

LUIS

CARLOS

LUIS

DAVID

EVA

LUIS

LUIS

SILVIA

✓

GOBERNADOR

ROGELIO

CARLOS

LUIS

CARLOS

LUIS

DAVID

EVA

LUIS

LUIS

SILVIA

✓

GOBERNADOR

ROGELIO

CARLOS

LUIS

CARLOS

LUIS

DAVID

EVA

LUIS

LUIS

SILVIA

✓

GOBERNADOR

ROGELIO

CARLOS

LUIS

CARLOS

LUIS

DAVID

EVA

LUIS

LUIS

SILVIA

✓

GOBERNADOR

ROGELIO

CARLOS

LUIS

CARLOS

LUIS

DAVID

EVA

LUIS

LUIS

SILVIA

✓

GOBERNADOR

ROGELIO

CARLOS

LUIS

CARLOS

LUIS

DAVID

EVA

LUIS

LUIS

SILVIA

✓

GOBERNADOR

ROGELIO

CARLOS

LUIS

CARLOS

LUIS

DAVID

EVA

LUIS

LUIS

SILVIA

✓

GOBERNADOR

ROGELIO

CARLOS

LUIS

CARLOS

LUIS

DAVID

EVA

LUIS

LUIS

SILVIA

✓

GOBERNADOR

ROGELIO

CARLOS

LUIS

CARLOS

LUIS

DAVID

EVA

LUIS

LUIS

SILVIA

✓

GOBERNADOR

ROGELIO

CARLOS

LUIS

CARLOS

LUIS

DAVID

EVA

LUIS

LUIS

SILVIA

✓

GOBERNADOR

ROGELIO

CARLOS

LUIS

CARLOS

LUIS

DAVID

EVA

LUIS

LUIS

SILVIA

✓

GOBERNADOR

ROGELIO

CARLOS

LUIS

CARLOS

LUIS

DAVID

EVA

LUIS

LUIS

SILVIA

✓

GOBERNADOR

ROGELIO

CARLOS

LUIS

CARLOS

LUIS

DAVID

EVA

LUIS

LUIS

SILVIA

✓

GOBERNADOR

ROGELIO

CARLOS

LUIS

CARLOS

LUIS

DAVID

EVA

LUIS

LUIS

SILVIA

✓

GOBERNADOR

ROGELIO

CARLOS

LUIS

CARLOS

LUIS

DAVID

EVA

LUIS

LUIS

SILVIA

✓

GOBERNADOR

ROGELIO

CARLOS

LUIS

CARLOS

LUIS

DAVID

EVA

LUIS

LUIS

SILVIA

✓

GOBERNADOR

ROGELIO

CARLOS

LUIS

CARLOS

LUIS

DAVID

EVA

LUIS

LUIS

SILVIA

✓

GOBERNADOR

ROGELIO

CARLOS

LUIS

CARLOS

LUIS

DAVID

EVA

LUIS

LUIS

SILVIA

✓

GOBERNADOR

ROGELIO

CARLOS

LUIS

CARLOS

LUIS

DAVID

EVA

LUIS

LUIS

SILVIA

✓

GOBERNADOR

ROGELIO

CARLOS

LUIS

CARLOS

LUIS

DAVID

EVA

LUIS

LUIS

SILVIA

✓

GOBERNADOR

ROGELIO

CARLOS

LUIS

CARLOS

LUIS

DAVID

EVA

LUIS

LUIS

SILVIA

✓

GOBERNADOR

ROGELIO

CARLOS

LUIS

CARLOS

LUIS

DAVID

EVA

LUIS

LUIS

SILVIA

✓

GOBERNADOR

ROGELIO

CARLOS

LUIS

CARLOS

LUIS

DAVID

EVA

LUIS

LUIS

SILVIA

✓

GOBERNADOR

ROGELIO

CARLOS

LUIS

CARLOS

LUIS

DAVID

EVA

LUIS

LUIS

SILVIA

✓

GOBERNADOR

ROGELIO

CARLOS

LUIS

CARLOS

LUIS

DAVID

EVA

LUIS

LUIS

SILVIA

✓

GOBERNADOR

ROGELIO

CARLOS

LUIS

CARLOS

LUIS

DAVID

EVA

LUIS

LUIS

SILVIA

✓

GOBERNADOR

ROGELIO

CARLOS

LUIS

CARLOS

LUIS

DAVID

EVA

LUIS

LUIS

SILVIA

✓

GOBERNADOR

ROGELIO

CARLOS

LUIS

CARLOS

LUIS

DAVID

EVA

LUIS

LUIS

SILVIA

✓

GOBERNADOR

ROGELIO

CARLOS

LUIS

CARLOS

LUIS

DAVID

EVA

LUIS

LUIS

SILVIA

✓

GOBERNADOR

ROGELIO

CARLOS

LUIS

CARLOS

LUIS

DAVID

EVA

LUIS

LUIS

SILVIA

✓

GOBERNADOR

ROGELIO

CARLOS

LUIS

CARLOS

LUIS

DAVID

EVA

LUIS

LUIS

SILVIA

✓

GOBERNADOR

ROGELIO

CARLOS

LUIS

CARLOS

LUIS

DAVID

EVA

LUIS

LUIS

SILVIA

✓

GOBERNADOR

ROGELIO

CARLOS

LUIS

CARLOS

LUIS

DAVID

EVA

LUIS

LUIS

SILVIA

✓

GOBERNADOR

ROGELIO

CARLOS

LUIS

CARLOS

LUIS

DAVID

EVA

LUIS

LUIS

SILVIA

✓

GOBERNADOR

ROGELIO

CARLOS

LUIS

CARLOS

LUIS

DAVID

EVA

LUIS

LUIS

SILVIA

✓

GOBERNADOR

ROGELIO

CARLOS

LUIS

CARLOS

LUIS

DAVID

EVA

LUIS

LUIS

SILVIA

✓

GOBERNADOR

ROGELIO

CARLOS

LUIS

CARLOS

LUIS

DAVID

EVA

LUIS

LUIS

SILVIA

✓

GOBERNADOR

ROGELIO

CARLOS

LUIS

CARLOS

LUIS

DAVID

EVA

LUIS

LUIS

SILVIA

✓

GOBERNADOR

ROGELIO

CARLOS

LUIS

CARLOS

LUIS

DAVID

EVA

LUIS

LUIS

SILVIA

✓

GOBERNADOR

ROGELIO

CARLOS

LUIS

CARLOS

LUIS

DAVID

EVA

LUIS

LUIS

SILVIA

✓

GOBERNADOR

ROGELIO

CARLOS

LUIS

CARLOS

LUIS

DAVID

EVA

LUIS

LUIS

SILVIA

✓

GOBERNADOR

ROGELIO

CARLOS

LUIS

CARLOS

LUIS

DAVID

EVA

LUIS

LUIS

SILVIA

✓

GOBERNADOR

ROGELIO

CARLOS

LUIS

CARLOS

LUIS

DAVID

EVA

LUIS

LUIS

SILVIA

✓

GOBERNADOR

ROGELIO

CARLOS

LUIS

CARLOS

LUIS

DAVID

EVA

LUIS

LUIS

SILVIA

✓

GOBERNADOR

ROGELIO

CARLOS

LUIS

CARLOS

LUIS

DAVID

EVA

LUIS

LUIS

SILVIA

✓

GOBERNADOR

ROGELIO

CARLOS

LUIS

CARLOS

LUIS

DAVID

EVA

LUIS

LUIS

SILVIA

✓

GOBERNADOR

ROGELIO

CARLOS

LUIS

CARLOS

LUIS

DAVID

EVA

LUIS

LUIS

SILVIA

✓

GOBERNADOR

ROGELIO

CARLOS

LUIS

CARLOS

LUIS

DAVID

EVA

LUIS

LUIS

SILVIA

✓

GOBERNADOR

ROGELIO

CARLOS

LUIS

CARLOS

LUIS

DAVID

EVA

LUIS

LUIS

SILVIA

✓

GOBERNADOR

ROGELIO

CARLOS

LUIS

CARLOS

LUIS

DAVID

EVA

LUIS

LUIS

SILVIA

✓

GOBERNADOR

ROGELIO

CARLOS

LUIS

CARLOS

LUIS

DAVID

EVA

LUIS

LUIS

SILVIA

✓

GOBERNADOR

ROGELIO

CARLOS

LUIS

CARLOS

LUIS

DAVID

EVA

LUIS

LUIS

SILVIA

✓

GOBERNADOR

ROGELIO

CARLOS

LUIS

CARLOS

LUIS

DAVID

EVA

LUIS

LUIS

SILVIA

✓

GOBERNADOR

ROGELIO

CARLOS

LUIS

CARLOS

LUIS

DAVID

EVA

LUIS

LUIS

SILVIA

✓

GOBERNADOR

ROGELIO

CARLOS

LUIS

CARLOS

LUIS

DAVID

EVA

LUIS

LUIS

SILVIA

✓

GOBERNADOR

ROGELIO

CARLOS

LUIS

CARLOS

LUIS

DAVID

EVA

LUIS

LUIS

SILVIA

✓

GOBERNADOR

ROGELIO

CARLOS

LUIS

CARLOS

LUIS

DAVID

EVA

LUIS

LUIS

SILVIA

✓

GOBERNADOR

ROGELIO

CARLOS

LUIS

CARLOS

LUIS

DAVID

EVA

LUIS

LUIS

SILVIA

✓

GOBERNADOR

ROGELIO

CARLOS

LUIS

CARLOS

LUIS

DAVID

EVA

LUIS

LUIS

SILVIA

✓

GOBERNADOR

ROGELIO

CARLOS

LUIS

CARLOS

LUIS

DAVID

EVA

LUIS

LUIS

SILVIA

✓

GOBERNADOR

ROGELIO

CARLOS

LUIS

CARLOS

LUIS

DAVID

EVA

LUIS

LUIS

SILVIA

✓

GOBERNADOR

ROGELIO

CARLOS

LUIS

CARLOS

LUIS

DAVID

EVA

LUIS

LUIS

SILVIA

✓

GOBERNADOR

ROGELIO

CARLOS

LUIS

CARLOS

LUIS

DAVID

EVA

LUIS

LUIS

SILVIA

✓

GOBERNADOR

ROGELIO

CARLOS

LUIS

CARLOS

LUIS

DAVID

EVA

LUIS

LUIS

SILVIA

✓

GOBERNADOR

ROGELIO

CARLOS

LUIS

CARLOS

LUIS

DAVID

EVA

LUIS

LUIS

SILVIA

✓

GOBERNADOR

ROGELIO

CARLOS

LUIS

CARLOS

LUIS

DAVID

EVA

LUIS

LUIS

SILVIA

✓

GOBERNADOR

ROGELIO

CARLOS

LUIS

CARLOS

LUIS

DAVID

EVA

LUIS

LUIS

SILVIA

✓

GOBERNADOR

ROGELIO

CARLOS

LUIS

CARLOS

LUIS

DAVID

EVA

LUIS

LUIS

SILVIA

✓

GOBERNADOR

ROGELIO

CARLOS

LUIS

CARLOS

LUIS

DAVID

EVA

LUIS

LUIS

SILVIA

✓

GOBERNADOR

ROGELIO

CARLOS

LUIS

CARLOS

LUIS

DAVID

EVA

LUIS

LUIS

SILVIA

✓

GOBERNADOR

ROGELIO

CARLOS

LUIS

CARLOS

LUIS

DAVID

EVA

LUIS

LUIS

SILVIA

✓

GOBERNADOR

ROGELIO

CARLOS

LUIS

CARLOS

LUIS

DAVID

EVA

LUIS

LUIS

SILVIA

✓

GOBERNADOR

ROGELIO

CARLOS

LUIS

CARLOS

LUIS

DAVID

EVA

LUIS

LUIS

SILVIA

✓

GOBERNADOR

ROGELIO

CARLOS

LUIS

CARLOS

LUIS

DAVID

EVA

LUIS

LUIS

SILVIA

✓

GOBERNADOR

ROGELIO

CARLOS

LUIS

CARLOS

LUIS

DAVID

EVA

LUIS

LUIS

SILVIA

✓

GOBERNADOR

ROGELIO

CARLOS

LUIS

CARLOS

LUIS

DAVID

EVA

LUIS

LUIS

SILVIA

✓

GOBERNADOR

ROGELIO

CARLOS

LUIS

CARLOS

LUIS

DAVID

EVA

LUIS

LUIS

SILVIA

✓

GOBERNADOR

ROGELIO

CARLOS

LUIS

CARLOS

LUIS

DAVID

EVA

LUIS

LUIS

SILVIA

✓

GOBERNADOR

ROGELIO

CARLOS

LUIS

CARLOS

LUIS

DAVID

EVA

LUIS

LUIS

SILVIA

✓

GOBERNADOR

ROGELIO

CARLOS

LUIS

CARLOS

LUIS

DAVID

EVA

LUIS

LUIS

SILVIA

✓

GOBERNADOR

ROGELIO

CARLOS

LUIS

CARLOS

LUIS

DAVID

EVA

LUIS

LUIS

SILVIA

✓

GOBERNADOR

ROGELIO

CARLOS

LUIS

CARLOS

LUIS

DAVID

EVA

LUIS

LUIS

SILVIA

✓

GOBERNADOR

ROGELIO

CARLOS

LUIS

CARLOS

LUIS

DAVID

EVA

LUIS

LUIS

SILVIA

✓

GOBERNADOR

ROGELIO

CARLOS

LUIS

CARLOS

LUIS

DAVID

EVA

LUIS

LUIS

SILVIA

✓

GOBERNADOR

ROGELIO

CARLOS

LUIS

CARLOS

LUIS

DAVID

EVA

LUIS

LUIS

SILVIA

✓

GOBERNADOR

ROGELIO

CARLOS

LUIS

CARLOS

LUIS

DAVID

EVA

LUIS

LUIS

SILVIA

✓

GOBERNADOR

ROGELIO

CARLOS

LUIS

CARLOS

LUIS

DAVID

EVA

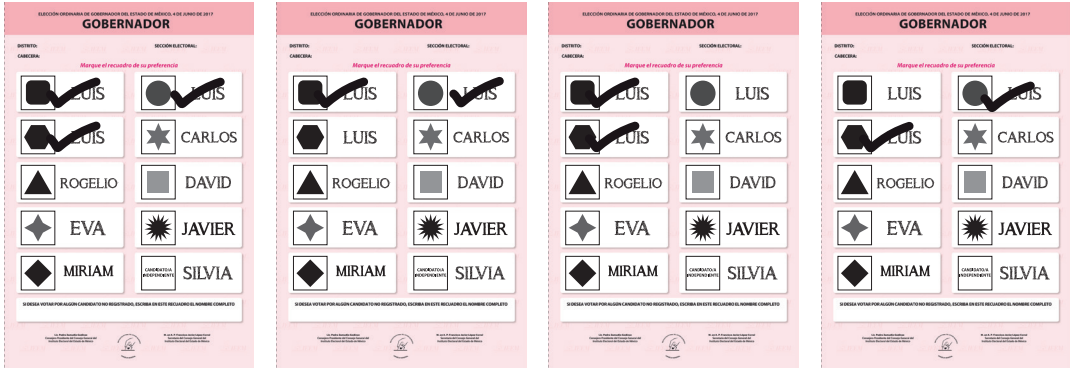
LUIS

LUIS

SILVIA

✓

– Votos válidos a favor de dos o más partidos de las coaliciones. Observe los siguientes ejemplos:



Algunos otros ejemplos de formas válidas para marcar el voto pueden ser las siguientes:

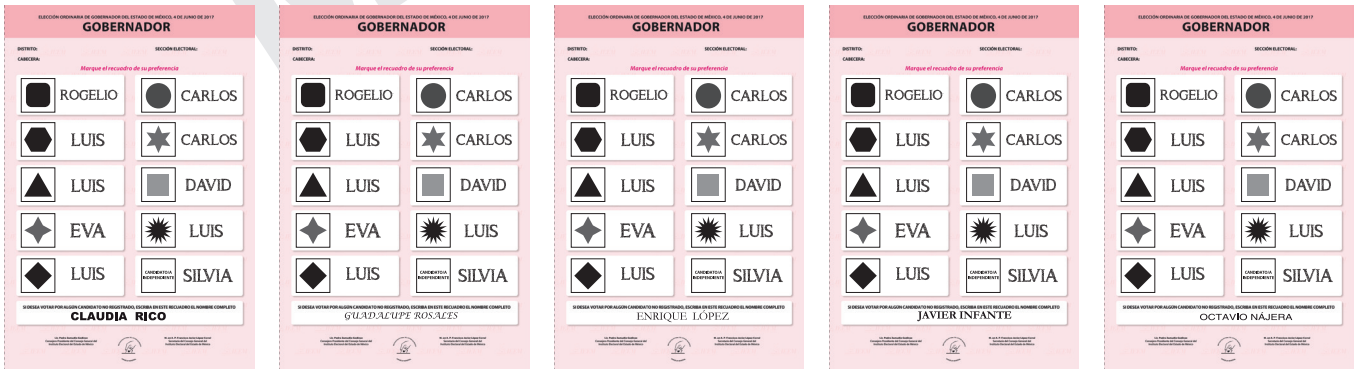


También se puede marcar con una palabra o frase como alguna de éstas:

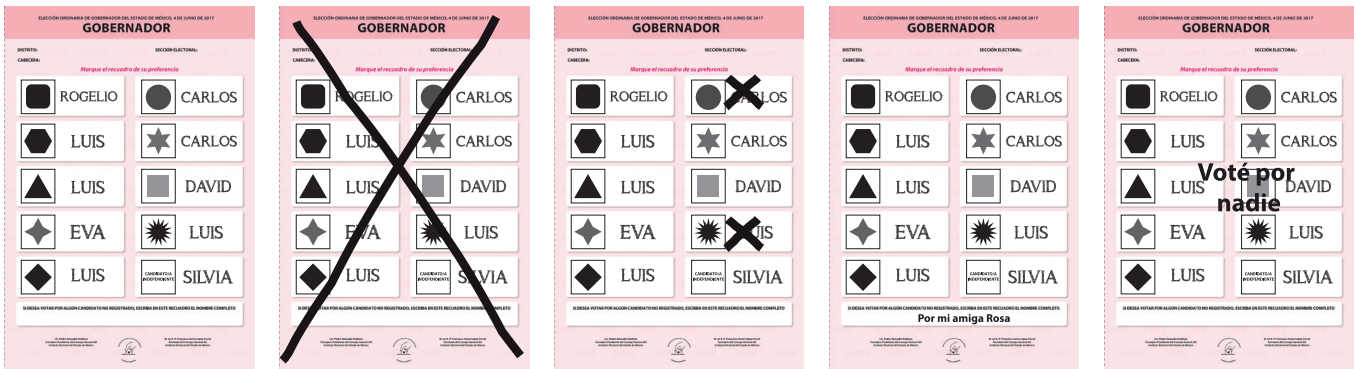
“Sí” , “aquí es” , “lo mejor” , “me gusta” , entre otras.

Si la marca sale del recuadro, pero es evidente la decisión del/la elector/a, el voto cuenta para el partido político o candidato/a marcado.

– Los votos a favor de candidatos/as no registrados/as. Observe los siguientes ejemplos:



– Los votos nulos (boletas en blanco, boletas marcadas en su totalidad, boletas marcadas en dos o más recuadros de partidos políticos con nombres diferentes de candidatos/as o boletas donde no se pueda determinar a favor de quién se emitió el voto). Observe los siguientes ejemplos:





Instituto Electoral del Estado de México

PROCESO ELECTORAL LOCAL ORDINARIO 2016-2017

ELECCIÓN DE GOBERNADORA DEL ESTADO DE MÉXICO, 4 DE JUNIO DE 2017

ACTA DE ESCRUTINIO Y CÓMPUTO DE CASILLA ESPECIAL DE

GOBERNADORA

DESPUÉS DE LLENAR Y REVISAR LOS DATOS DEL CUADERNILLO PARA HACER OPERACIONES, LLENE ESTA ACTA. ESCRIBA FUERTE EN EL ACTA CON PLUMA DE TINTA NEGRA, PARA QUE TODAS LAS COPIAS SE PUEDAN LEER Y SIGA CADA UNA DE LAS INSTRUCCIONES.

1 DATOS DE LA CASILLA (Cople la información de su "Nombramiento de funcionario/a de casilla").

DISTRITO ELECTORAL LOCAL:

MUNICIPIO:

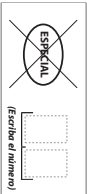
LA CASILLA SE INSTALÓ EN:

(Escriba la calle, número, colonia, localidad o lugar)

SECCIÓN:

(Con número)

TIPO DE CASILLA



2 BOLETAS SOBREVANTES E INUTILIZADAS (Escriba el total de boletas no usadas e inutilizadas).

(Con letra)

(Con número)

3 PERSONAS QUE VOTARON EN LA CASILLA ESPECIAL (Escriba el total de personas anotadas en el Acto de Electores/as en Tratado que votaron).

(Con letra)

(Con número)

4 VOTOS SACADOS DE LA URNA (Escriba el total de votos que se sacaron de la urna).

(Con letra)

(Con número)

5 ¿ES IGUAL EL NÚMERO TOTAL DEL APARTADO 3 CON EL TOTAL DE VOTOS SACADOS DE LA URNA DEL APARTADO 4?

(SI) (NO)

(Marque con "X")

6 RESULTADOS DE LA VOTACIÓN (Escriba los votos para cada partido político, coalición, candidato/a(s) independiente(s), candidato/as no registrados/as y votos nulos, sumelos y escriba el resultado en TOTAL). En caso de no recibir votos para algún partido, candidato/a(s) independiente(s) o candidato/a no registrado/a, escriba ceros.

PARTIDO COALICIÓN CANDIDATO/A	RESULTADOS DE LA VOTACIÓN (Con letra)	(Con número)

EJERCICIO 5

CONTEO DE LOS VOTOS

En este ejercicio podrás poner en práctica todo lo aprendido referente a la clasificación de los votos. Si tienes dudas, pregunta a tu Capacitador-Asistente Electoral.

VOTOS VÁLIDOS Y VOTOS NULOS PARA PARTIDO POLÍTICO, CANDIDATO INDEPENDIENTE O CANDIDATOS NO REGISTRADOS

Instrucciones: Identifica los votos válidos, votos nulos y boletas sobrantes para partidos políticos y anota en el paréntesis el inciso que corresponda.

A) VOTOS VÁLIDOS PARA PARTIDO POLÍTICO O CANDIDATO INDEPENDIENTE



B) VOTOS NULOS

C) BOLETAS SOBRANTES



1. ()



2. ()



3. ()




4. ()



5. ()



6. ()



7. ()



8. ()



9. ()




10. ()



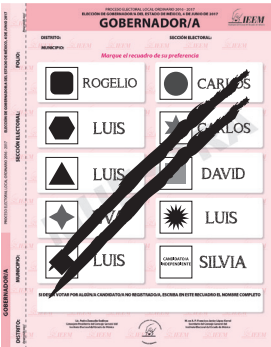
11. ()




12. ()



13. ()



14. ()



15. ()

EJERCICIO 6

VOTOS VÁLIDOS Y VOTOS NULOS PARA COALICIÓN

A) VOTOS VÁLIDOS PARA LA COALICIÓN CONFORMADA POR LOS PARTIDOS POLÍTICOS:



B) VOTOS VÁLIDOS PARA LA COALICIÓN CONFORMADA POR LOS PARTIDOS POLÍTICOS:



C) VOTOS NULOS

GOBERNADOR

SECCION ELECTORAL

Marque el recuadro de su preferencia

<input type="checkbox"/> ROGELIO	<input type="checkbox"/> CARLOS
<input checked="" type="checkbox"/> LUIS	<input type="checkbox"/> CARLOS
<input type="checkbox"/> LUIS	<input type="checkbox"/> DAVID
<input type="checkbox"/> EVA	<input checked="" type="checkbox"/> LUIS
<input type="checkbox"/> LUIS	<input type="checkbox"/> SILVIA

Si desea votar por algún candidato no registrado, deberá en este recuadro, hacerlo completo

1. ()

GOBERNADOR

SECCION ELECTORAL

Marque el recuadro de su preferencia

<input type="checkbox"/> ROGELIO	<input type="checkbox"/> CARLOS
<input checked="" type="checkbox"/> LUIS	<input type="checkbox"/> CARLOS
<input type="checkbox"/> LUIS	<input type="checkbox"/> DAVID
<input type="checkbox"/> EVA	<input type="checkbox"/> LUIS
<input type="checkbox"/> LUIS	<input type="checkbox"/> SILVIA

Si desea votar por algún candidato no registrado, deberá en este recuadro, hacerlo completo

2. ()

GOBERNADOR

SECCION ELECTORAL

Marque el recuadro de su preferencia

<input type="checkbox"/> ROGELIO	<input type="checkbox"/> CARLOS
<input checked="" type="checkbox"/> LUIS	<input type="checkbox"/> CARLOS
<input type="checkbox"/> LUIS	<input type="checkbox"/> DAVID
<input type="checkbox"/> EVA	<input checked="" type="checkbox"/> LUIS
<input type="checkbox"/> LUIS	<input type="checkbox"/> SILVIA

Si desea votar por algún candidato no registrado, deberá en este recuadro, hacerlo completo

3. ()

GOBERNADOR

SECCION ELECTORAL

Marque el recuadro de su preferencia

<input type="checkbox"/> ROGELIO	<input type="checkbox"/> CARLOS
<input checked="" type="checkbox"/> LUIS	<input type="checkbox"/> CARLOS
<input type="checkbox"/> LUIS	<input type="checkbox"/> DAVID
<input type="checkbox"/> EVA	<input type="checkbox"/> LUIS
<input type="checkbox"/> LUIS	<input type="checkbox"/> SILVIA

Si desea votar por algún candidato no registrado, deberá en este recuadro, hacerlo completo

4. ()

GOBERNADOR

SECCION ELECTORAL

Marque el recuadro de su preferencia

<input type="checkbox"/> ROGELIO	<input type="checkbox"/> CARLOS
<input checked="" type="checkbox"/> LUIS	<input type="checkbox"/> CARLOS
<input type="checkbox"/> LUIS	<input type="checkbox"/> DAVID
<input type="checkbox"/> EVA	<input checked="" type="checkbox"/> LUIS
<input type="checkbox"/> LUIS	<input type="checkbox"/> SILVIA

Si desea votar por algún candidato no registrado, deberá en este recuadro, hacerlo completo

5. ()

GOBERNADOR

SECCION ELECTORAL

Marque el recuadro de su preferencia

<input type="checkbox"/> ROGELIO	<input checked="" type="checkbox"/> CARLOS
<input type="checkbox"/> LUIS	<input checked="" type="checkbox"/> CARLOS
<input type="checkbox"/> LUIS	<input type="checkbox"/> DAVID
<input type="checkbox"/> EVA	<input type="checkbox"/> LUIS
<input type="checkbox"/> LUIS	<input type="checkbox"/> SILVIA

Si desea votar por algún candidato no registrado, deberá en este recuadro, hacerlo completo

6. ()

GOBERNADOR

SECCION ELECTORAL

Marque el recuadro de su preferencia

<input type="checkbox"/> ROGELIO	<input checked="" type="checkbox"/> CARLOS
<input type="checkbox"/> LUIS	<input checked="" type="checkbox"/> CARLOS
<input type="checkbox"/> LUIS	<input type="checkbox"/> DAVID
<input type="checkbox"/> EVA	<input type="checkbox"/> LUIS
<input type="checkbox"/> LUIS	<input type="checkbox"/> SILVIA

Si desea votar por algún candidato no registrado, deberá en este recuadro, hacerlo completo

7. ()

GOBERNADOR

SECCION ELECTORAL

Marque el recuadro de su preferencia

<input type="checkbox"/> ROGELIO	<input checked="" type="checkbox"/> CARLOS
<input type="checkbox"/> LUIS	<input type="checkbox"/> CARLOS
<input type="checkbox"/> LUIS	<input type="checkbox"/> DAVID
<input checked="" type="checkbox"/> EVA	<input type="checkbox"/> LUIS
<input type="checkbox"/> LUIS	<input type="checkbox"/> SILVIA

Si desea votar por algún candidato no registrado, deberá en este recuadro, hacerlo completo

8. ()

GOBERNADOR

SECCION ELECTORAL

Marque el recuadro de su preferencia

<input type="checkbox"/> ROGELIO	<input type="checkbox"/> CARLOS
<input checked="" type="checkbox"/> LUIS	<input type="checkbox"/> CARLOS
<input type="checkbox"/> LUIS	<input type="checkbox"/> DAVID
<input type="checkbox"/> EVA	<input type="checkbox"/> LUIS
<input type="checkbox"/> LUIS	<input checked="" type="checkbox"/> SILVIA

Si desea votar por algún candidato no registrado, deberá en este recuadro, hacerlo completo

9. ()

GOBERNADOR

SECCION ELECTORAL

Marque el recuadro de su preferencia

<input type="checkbox"/> ROGELIO	<input checked="" type="checkbox"/> CARLOS
<input type="checkbox"/> LUIS	<input checked="" type="checkbox"/> CARLOS
<input type="checkbox"/> LUIS	<input type="checkbox"/> DAVID
<input type="checkbox"/> EVA	<input type="checkbox"/> LUIS
<input checked="" type="checkbox"/> LUIS	<input type="checkbox"/> SILVIA

Si desea votar por algún candidato no registrado, deberá en este recuadro, hacerlo completo

10. ()

GOBERNADOR

SECCION ELECTORAL

Marque el recuadro de su preferencia

<input type="checkbox"/> ROGELIO	<input type="checkbox"/> CARLOS
<input checked="" type="checkbox"/> LUIS	<input type="checkbox"/> CARLOS
<input checked="" type="checkbox"/> LUIS	<input type="checkbox"/> DAVID
<input type="checkbox"/> EVA	<input type="checkbox"/> LUIS
<input checked="" type="checkbox"/> LUIS	<input type="checkbox"/> SILVIA

Si desea votar por algún candidato no registrado, deberá en este recuadro, hacerlo completo

11. ()

GOBERNADOR

SECCION ELECTORAL

Marque el recuadro de su preferencia

<input type="checkbox"/> ROGELIO	<input type="checkbox"/> CARLOS
<input type="checkbox"/> LUIS	<input type="checkbox"/> CARLOS
<input checked="" type="checkbox"/> LUIS	<input type="checkbox"/> DAVID
<input type="checkbox"/> EVA	<input checked="" type="checkbox"/> LUIS
<input type="checkbox"/> LUIS	<input type="checkbox"/> SILVIA

Si desea votar por algún candidato no registrado, deberá en este recuadro, hacerlo completo

12. ()

GOBERNADOR

SECCION ELECTORAL

Marque el recuadro de su preferencia

<input type="checkbox"/> ROGELIO	<input type="checkbox"/> CARLOS
<input type="checkbox"/> LUIS	<input type="checkbox"/> CARLOS
<input type="checkbox"/> LUIS	<input checked="" type="checkbox"/> DAVID
<input type="checkbox"/> EVA	<input type="checkbox"/> LUIS
<input type="checkbox"/> LUIS	<input type="checkbox"/> SILVIA

Si desea votar por algún candidato no registrado, deberá en este recuadro, hacerlo completo

13. ()

GOBERNADOR

SECCION ELECTORAL

Marque el recuadro de su preferencia

<input type="checkbox"/> ROGELIO	<input type="checkbox"/> CARLOS
<input type="checkbox"/> LUIS	<input type="checkbox"/> CARLOS
<input type="checkbox"/> LUIS	<input type="checkbox"/> DAVID
<input type="checkbox"/> EVA	<input checked="" type="checkbox"/> LUIS
<input checked="" type="checkbox"/> LUIS	<input type="checkbox"/> SILVIA

Si desea votar por algún candidato no registrado, deberá en este recuadro, hacerlo completo

14. ()

GOBERNADOR

SECCION ELECTORAL

Marque el recuadro de su preferencia

<input type="checkbox"/> ROGELIO	<input type="checkbox"/> CARLOS
<input checked="" type="checkbox"/> LUIS	<input type="checkbox"/> CARLOS
<input type="checkbox"/> LUIS	<input type="checkbox"/> DAVID
<input type="checkbox"/> EVA	<input type="checkbox"/> LUIS
<input checked="" type="checkbox"/> LUIS	<input type="checkbox"/> SILVIA

Si desea votar por algún candidato no registrado, deberá en este recuadro, hacerlo completo

15. ()

GOBERNADOR

SECCION ELECTORAL

Marque el recuadro de su preferencia

<input type="checkbox"/> ROGELIO	<input checked="" type="checkbox"/> CARLOS
<input checked="" type="checkbox"/> LUIS	<input type="checkbox"/> CARLOS
<input checked="" type="checkbox"/> LUIS	<input type="checkbox"/> DAVID
<input type="checkbox"/> EVA	<input checked="" type="checkbox"/> LUIS
<input checked="" type="checkbox"/> LUIS	<input type="checkbox"/> SILVIA

Si desea votar por algún candidato no registrado, deberá en este recuadro, hacerlo completo

16. ()

GOBERNADOR

SECCION ELECTORAL

Marque el recuadro de su preferencia

<input type="checkbox"/> ROGELIO	<input type="checkbox"/> CARLOS
<input type="checkbox"/> LUIS	<input type="checkbox"/> CARLOS
<input checked="" type="checkbox"/> LUIS	<input type="checkbox"/> DAVID
<input type="checkbox"/> EVA	<input checked="" type="checkbox"/> LUIS
<input checked="" type="checkbox"/> LUIS	<input type="checkbox"/> SILVIA

Si desea votar por algún candidato no registrado, deberá en este recuadro, hacerlo completo

17. ()

GOBERNADOR

SECCION ELECTORAL

Marque el recuadro de su preferencia

<input type="checkbox"/> ROGELIO	<input type="checkbox"/> CARLOS
<input checked="" type="checkbox"/> LUIS	<input type="checkbox"/> CARLOS
<input type="checkbox"/> LUIS	<input checked="" type="checkbox"/> DAVID
<input type="checkbox"/> EVA	<input type="checkbox"/> LUIS
<input type="checkbox"/> LUIS	<input type="checkbox"/> SILVIA

Si desea votar por algún candidato no registrado, deberá en este recuadro, hacerlo completo

18. ()

Durante la integración de la documentación en su respectiva bolsa, el secretario/a debe entregar a los representantes de partido político y de candidato independiente copia de las actas y demás documentación, de acuerdo con el orden en que aparecen en el **Recibo de copia legible de las actas entregadas a los representantes de partido político y de candidato independiente**, en el cual deberá marcar lo entregado.

3.3. Publicación de resultados y clausura de la casilla


3.3.1. Cartel de resultados

En la publicación de resultados se utiliza el Cartel de resultados de la votación en la casilla, en éste se anotan los resultados de los votos obtenidos para cada partido político, coalición, candidato independiente, candidatos no registrados y votos nulos, para dar a conocer a los ciudadanos los resultados de esa casilla.

EJERCICIO 7

Llenado del Cartel de resultados

A continuación llena el Cartel de resultados de la votación en la casilla, tomando los resultados del Acta de Escrutinio y Cómputo.



IEEM
Instituto Electoral del Estado de México

PROCESO ELECTORAL LOCAL ORDINARIO 2016 - 2017
ELECCIÓN DE GOBERNADOR/A DEL ESTADO DE MÉXICO, 4 DE JUNIO DE 2017

RESULTADOS DE LA VOTACIÓN EN ESTA CASILLA

DISTRITO ELECTORAL LOCAL:

(Escriba con número)











MUNICIPIO:

(Escriba con letra)

SECCIÓN:

(Escriba con número)

TIPO DE CASILLA				
BÁSICA	CONTIGUA	EXTRA-GRANDE	CONTIGUA	ESPECIAL
(Marque con "X")	(Escriba el número)	(Escriba el número)	(Escriba el número)	(Escriba el número)

PARTIDO, COALICIÓN O CANDIDATO/A	RESULTADOS (CON NÚMERO)	RESULTADOS (CON LETRA)	FIRMA DE LOS/AS REPRESENTANTES DE LOS PARTIDOS POLÍTICOS Y DE CANDIDATO/A(S) INDEPENDIENTE(S)
			
			
			
			
			
			
			
			
			
			
			
			
			
			
			
			
			
			
CANDIDATO/A INDEPENDIENTE			
CANDIDATOS/AS NO REGISTRADOS/AS			
VOTOS NULOS			

PRESIDENTE/A DE LA MESA DIRECTIVA DE CASILLA

NOMBRE

FIRMA

Los resultados de la votación publicados en este cartel obtenidos por los partidos políticos, coalición/es y candidatos/as independientes en esta casilla, serán sumados en la sesión de Cómputo Distrital del día 7 de junio del año en curso en el Consejo Distrital correspondiente, a los resultados de las demás casillas instaladas en el distrito electoral para determinar los resultados de la Elección de Gobernador/a en el Distrito.


3.3.2. Constancia de Clausura de la casilla y remisión del paquete electoral al Consejo Distrital

En la clausura de la casilla se utiliza la **Constancia de clausura de la casilla y remisión del paquete electoral al Consejo Distrital**, en ésta se hace constar la hora de la clausura de la casilla y quiénes hacen la entrega del paquete electoral de la elección de Gobernador/a. Al terminar de llenarla se entrega copia de la misma a los representantes de partido político y de candidato independiente, y se anota en el recibo de copia legible y firman de recibido. Se guardan en la bolsa para el Acta de Escrutinio y Cómputo por fuera del paquete electoral.

EJERCICIO 8

Llenado de Constancia de clausura de la casilla y remisión del paquete electoral al Consejo Distrital

Llena el formato siguiente con datos ficticios, de acuerdo a los ejercicios anteriores.



INSTITUTO ELECTORAL DEL ESTADO DE MÉXICO
IEEM

PROCESO ELECTORAL LOCAL ORDINARIO 2016-2017. ELECCION DE GOBERNADORA DEL ESTADO DE MÉXICO, 4 DE JUNIO DE 2017

CONSTANCIA DE CLAUSURA DE CASILLA Y REMISION DEL PAQUETE ELECTORAL AL CONSEJO DISTRICTAL

1. DATOS DE LA CASILLA *(Copia la información de su "Memorandum de funcionamiento de casilla")*

DISTRITO ELECTORAL LOCAL: _____

MUNICIPIO: _____

Sección: _____





































2. CLAUSURA DE LA CASILLA *(Conteste)*

Habiéndose formado el paquete electoral con el expediente y sobres correspondientes, ella, Secretario/a de la Mesa Directiva de Casilla, hace constar que, siendo las _____ horas _____ del día _____ de junio de 2017, se clausuró la casilla y, bajo la responsabilidad de ella, Presidente/a de la Mesa Directiva de Casilla, se hará entrega de la caja paquete electoral al Consejo Distrital por conducto de:

PRESIDENTE/A ☐ SECRETARIO/A ☐ 1er. ESCRUTADOR/A ☐ 2do. ESCRUTADOR/A ☐

(Marque con "X") *(Marque con "X")* *(Marque con "X")* *(Marque con "X")*

Y representantes de los partidos políticos y candidato(s) independiente(s) que se indican *(Marque con "X")*

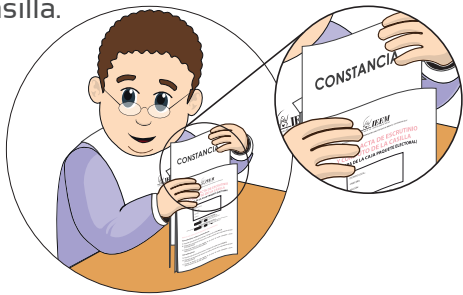
Ahora repasemos lo visto hasta el momento, a través de los siguientes ejercicios.

EJERCICIO 9


Etapas de la Jornada Electoral y Documentación electoral

Instrucciones: A continuación se muestran imágenes de los momentos de la Jornada Electoral, relaciona con una línea la documentación electoral que se utiliza en esa etapa.


a) Clausura de la casilla.




b) Integración del expediente de casilla y del paquete electoral.



c) Conteo de Votos (escrutinio y cómputo).



d) Publicación de Resultados.



e) Instalación de casilla.

1. Acta de la Jornada Electoral
2. Cartel de resultados
3. Bolsas para votos válidos, para votos nulos, para boletas sobrantes, para el expediente de casilla.
4. Constancia de clausura y remisión del paquete electoral
5. Acta de Escrutinio y Cómputo

EJERCICIO 10

Documentación electoral

Instrucciones: En el siguiente ejercicio de sopa de letras, encuentra la siguiente documentación electoral:

HORIZONTAL

- 1. Acta en la cual se registran los resultados de la votación de la casilla.
- 2. Es el documento en que se publican los resultados en el exterior de la casilla en donde se llevó a cabo la votación.
- 3. Documento que sirve de apoyo para hacer operaciones antes del llenado del Acta de Escrutinio y Cómputo.

VERTICAL

- 1. Es el Acta que se utiliza en las etapas de la instalación de la casilla y la votación.
- 2. Documento que da constancia de la clausura de la casilla.
- 3. Es el documento en el que se registran los incidentes que ocurren durante la Jornada Electoral.
- 4. Es el documento que firman los representantes de los partidos políticos después de que les han sido entregadas copias legibles de las actas.

B	Z	H	D	M	N	E	R	A	A	U	I	P	Q	Q	T	H	J	I	U	I	P	Q	T	C	Q	S	Z	D	E	C	Q
C	N	D	V	C	C	F	Y	T	C	L	P	Q	F	H	L	Ñ	Q	P	L	P	Q	F	E	R	X	Q	F	V	C	R	X
O	M	T	R	A	A	G	N	A	T	P	O	I	Z	O	K	T	P	O	P	O	I	Z	R	Q	D	M	B	V	R	Q	D
N	E	B	I	R	R	R	V	D	A	V	Q	R	T	J	Y	F	M	J	V	Q	R	T	P	A	F	L	Ñ	E	E	A	F
S	F	K	O	H	A	G	T	E	D	H	Ñ	A	J	A	D	H	V	N	H	Ñ	A	J	O	L	K	O	F	H	C	L	K
T	D	L	Q	S	C	U	V	E	E	L	S	P	F	D	A	C	I	O	L	S	P	F	R	M	J	F	V	N	I	M	J
A	S	Ñ	P	T	T	F	E	S	L	N	E	S	T	E	J	D	H	Y	N	E	S	T	E	L	Ñ	C	T	Y	B	L	Ñ
N	S	Q	K	R	A	S	F	C	A	I	K	F	I	I	N	M	P	E	I	K	F	I	C	F	G	I	K	L	O	F	G
C	K	I	J	A	D	X	C	R	J	R	T	U	S	N	T	Z	J	F	R	T	U	S	I	O	Ñ	H	Y	H	D	O	Ñ
I	O	T	M	Q	E	Q	D	U	O	T	P	N	M	C	Q	H	L	F	T	Q	C	R	B	A	D	J	H	K	E	A	D
A	C	T	A	D	E	E	S	C	R	U	T	I	N	I	O	Y	C	O	M	P	U	T	O	Y	U	F	T	Y	L	Y	U
D	I	L	L	H	J	I	L	C	N	A	E	V	M	D	I	F	X	K	I	L	O	J	D	I	L	H	J	U	A	I	L
E	D	F	F	K	J	D	F	R	A	R	T	H	B	E	L	G	H	Y	L	S	I	E	E	D	F	K	J	B	S	D	F
C	R	K	K	L	C	R	K	Q	D	C	N	V	M	N	L	K	J	O	S	X	A	Z	L	R	K	L	C	E	A	R	K
L	G	B	B	C	T	G	B	A	A	D	U	N	O	T	A	X	L	U	F	Z	R	P	A	G	B	C	T	F	C	G	B
A	E	S	S	N	R	E	S	L	E	E	P	A	E	E	B	H	M	P	T	E	U	Y	S	E	S	N	R	R	T	E	S
U	Ñ	N	N	J	K	Ñ	N	M	L	O	E	R	Z	S	J	L	B	T	I	A	J	F	A	Ñ	N	J	K	L	A	Ñ	N
S	Q	Z	Z	H	L	Q	Z	L	E	J	M	B	V	A	Q	H	L	F	O	R	D	H	C	Q	Z	H	L	U	S	Q	Z
U	J	K	K	Q	Z	J	K	F	C	S	A	L	D	E	M	F	Q	Y	J	I	E	M	T	J	K	Q	Z	C	H	J	K
R	Ñ	L	L	S	T	Ñ	L	O	T	F	R	Ñ	G	E	Ñ	H	E	U	Y	A	Z	N	A	Ñ	L	S	T	I	N	Ñ	L
A	P	Q	Q	Q	T	P	Q	A	O	X	E	K	U	Q	C	K	P	H	P	R	O	H	S	P	Q	Q	T	U	I	P	Q
D	Q	F	F	J	I	Q	F	Q	R	Q	Y	Y	P	J	X	L	L	Q	B	E	K	Ñ	A	Q	F	J	I	L	P	Q	F
E	I	Z	S	Q	L	I	Z	C	A	R	T	E	L	D	E	R	E	S	U	L	T	A	D	O	S	Q	L	P	O	I	Z
L	B	H	M	P	T	E	U	Y	L	V	N	N	N	H	X	E	K	U	Q	C	K	P	H	P	E	P	O	V	Q	R	T
A	J	L	B	T	I	A	J	F	H	B	P	K	T	Y	Q	Y	Y	P	J	X	L	L	Q	B	E	M	J	H	Ñ	A	J
C	U	A	D	E	R	N	I	L	L	O	P	A	R	A	O	P	E	R	A	C	I	O	N	E	S	V	N	L	S	P	F
A	I	F	X	K	I	L	O	J	K	S	J	D	G	A	U	K	L	N	S	T	Z	J	F	Ñ	Y	I	O	N	E	S	T
S	L	G	H	Y	L	S	I	E	L	A	K	G	X	X	J	M	B	V	A	Q	H	L	F	O	T	H	Y	I	K	F	I
I	L	K	J	O	S	X	A	Z	D	X	L	H	V	Z	S	A	L	D	E	M	F	K	Y	J	R	P	E	R	T	U	S
L	A	X	L	U	F	Z	R	P	M	Z	L	J	T	G	F	R	Ñ	G	Z	Ñ	H	E	U	Y	Z	J	F	Ñ	P	Q	I
L	B	H	M	P	T	E	U	Y	M	V	N	N	N	H	X	E	K	U	Q	C	K	P	H	P	E	L	F	O	R	D	H
A	J	L	B	T	I	A	J	F	H	B	P	K	T	Y	Q	Y	Y	P	J	X	L	L	Q	B	E	A	Y	J	I	E	M

IFEM
INSTITUTO FEDERAL ELECTORAL

PROCESO ELECTORAL ORDINARIO 2016-2017, ELECCIÓN DE GOBERNADORA DEL ESTADO DE MÉXICO, 4 DE JUNIO DE 2017

ACTA DE LA JORNADA ELECTORAL

1

ESCRIBIR FUERA DE EL ACTA CON PLUMA DE TINTA NEGRA, PARA QUE TODAS LAS COPIAS SE PUEDAN LEER Y SÍGA CADA UNA DE LAS INSTITUCIONES.

1. COPIE LA INFORMACIÓN DE SU "NOMBRAMIENTO DE FUNCIONARIO/A DE CASILLA":

DISTRITO ELECTORAL LOCAL:

38

MUNICIPIO:

Coacalco

SECCIÓN: 0594

TIPO DE CASILLA: 01

INSTALACIÓN DE LA CASILLA

2. LA CASILLA SE INSTALÓ EN:

Via José López Portillo No. III Fraccionamiento Villa de las Flores

Y SU INSTALACIÓN EMPEZÓ A LAS: 7:30 A. M. DEL DÍA 4 DE JUNIO DE 2017.

SÍ LA CASILLA SE INSTALÓ EN UN LUGAR DIFERENTE AL APROBADO POR EL CONSEJO DISTRICTAL DEL INE, EXPLIQUE LAS CAUSAS:

3. ESCRIBA EL NOMBRE DE LOS FUNCIONARIOS/AS DE MESA DIRECTIVA DE CASILLA, MARQUE CON "X" SI EL/LA FUNCIONARIO/A FUE TOMADO/A DE LA LISTA DE VOTANTES Y AGREGUE QUE FIRMEN TODOS LOS LUGAR QUE ESTÉN PRESENTES EN LA INSTALACIÓN DE LA CASILLA:

ENCARGADO	FECHA	NOMBRE	FIRMA
PRESIDENTE		María Castillo Komo	
SECRETARIO/A		José Luis Sánchez Castillo	
1er. ESCRUTADORA		Rubén Díaz Rosales	
2da. ESCRUTADORA		Sonia Ruiz Sánchez	

4. CUENTE DE UNA EN UNA EL TOTAL DE BOLETAS RECIBIDAS Y ANOTE LA CANTIDAD:

750 Setedientos cincuenta

5. ESCRIBA EL NÚMERO DE LOS FOLIOS INICIAL Y FINAL DE LAS BOLETAS DE GOBERNADORA RECIBIDAS. EN CADA UNO DE LOS FOLIOS NO SEAN CONTINUOS, UTILICE EL SIGUIENTE CUADRO PARA REGISTRARLOS.

DEL NÚMERO SERIE: 350000	AL NÚMERO SERIE: 350749	DEL NÚMERO SERIE: 000000	AL NÚMERO SERIE: 000000
--------------------------	-------------------------	--------------------------	-------------------------

6. ESCRIBA EL TOTAL DE ELECTORES/AS QUE ESTÁN EN LA LISTA NOMINAL:

000 Cero

7. ESCRIBA EL TOTAL DE ELECTORES/AS QUE ESTÁN EN LA LISTA QUE CONTIENE LAS RESOLUCIONES DEL TRIBUNAL ELECTORAL DEL PODER JUDICIAL DE LA FEDERACIÓN (LISTA NOMINAL ADICIONAL), SOLO EN CASO DE HABERLA RECIBIDO. SI NO LA RECIBIÓ ESCRIBA CEROS.

000 Cero

8. ¿ALGÚN/A REPRESENTANTE DE PARTIDO POLÍTICO O DE CANDIDATO(A/S) INDEPENDIENTE(S) FIRMÓ O SELLO LAS BOLETAS?

MARQUE CON "X" EL/LA REPRESENTANTE QUE FIRMÓ:

9. CUANDO LA UNIÓN FUE ABANDONADA LOS/AS FUNCIONARIO/AS REPRESENTANTES DE PARTIDO Y DE CANDIDATO(A/S) INDEPENDIENTE(S) PRESENTES:

¿COMPROBO QUE LA UNIÓN ESTABA VACÍA? (X) ¿LA UNIÓN SE COLOCÓ A LA VISTA DE TODOS? (X)

10. ¿SE PRESENTARON INCIDENTES DURANTE LA INSTALACIÓN DE LA CASILLA? (X) DESCRIBA BREVIEMENTE:

EN SU CASO, SE ESCRIBIERON 0 HOJA(S) DE INCIDENTES, MISMA(S) QUE SE ANEXIA(N) A LA PRESENTE ACTA.

1. ESCRIBA LOS NOMBRES DE LOS REPRESENTANTES DE LOS PARTIDOS POLÍTICOS Y CANDIDATO(A/S) INDEPENDIENTE(S) PRESENTES, MARQUE SI ES PROPIETARIO(A) (P) O SUPLENTE(S) Y AGREGUE QUE TODOS/A SI ESTÁN PRESENTES EN LA INSTALACIÓN DE LA CASILLA. MARQUE CON "X" SI FIRMÓ BAJO PROTESTA.

	NOMBRE	P	S	FIRMA	PRESENTE
1	Enrique Sandoval García	X			
2	Juana Bravo González	X			
3	Antonio Márquez Márquez	X			
4	Georgina Reyes Pona	X			
5	Gerardo Morales García	X			
6	Silvia Juárez Martínez	X			
7	Pedro Chávez Chávez	X			
8	Arvelin Torres Reyes	X			
9	Mauricio Sosa Valdés	X			
10	Ximara Medina Giza	X			

SI ALGÚN/A REPRESENTANTE FIRMÓ BAJO PROTESTA, ESCRIBA EL PARTIDO POLÍTICO Y/O CANDIDATO(A/S) INDEPENDIENTE(S) Y LA RAZÓN: P-Propietario S-Suplente

11. LA VOTACIÓN INICIÓ A LAS: 8:10 A.M.

CIERRE DE LA VOTACIÓN

12. LA VOTACIÓN TERMINÓ A LAS: 10:00 P.M. PORQUE: (Marque con "X")

ANTES DE LAS 8 P.M. YA HABÍAN VOTADO TODOS LOS AS ELECTORES/AS DE LA LISTA NOMINAL. DESPUÉS DE LAS 8 P.M. NO HABÍA ELECTORES/AS PRESENTES EN LA CASILLA. SE SUSPENDIÓ TEMPORALMENTE LA VOTACIÓN.

13. ¿SE PRESENTARON INCIDENTES DURANTE EL DESARROLLO DE LA VOTACIÓN? (X) NO () DURANTE EL CIERRE DE LA VOTACIÓN? (X) NO ()

DESCRIBA BREVIEMENTE:

EN SU CASO, SE ESCRIBIERON EN HOJA(S) DE INCIDENTES, MISMA(S) QUE SE ANEXIA(N) A LA PRESENTE ACTA.

14. ESCRIBA EL NOMBRE DE LOS FUNCIONARIOS/AS DE MESA DIRECTIVA DE CASILLA Y AGREGUE QUE FIRMEN TODOS LOS LUGAR QUE ESTÉN PRESENTES EN EL CIERRE DE LA VOTACIÓN:

ENCARGADO	FECHA	NOMBRE	FIRMA
PRESIDENTE			
SECRETARIO/A			
1er. ESCRUTADORA			
2da. ESCRUTADORA			

15. ESCRIBA LOS NOMBRES DE LOS/AS REPRESENTANTES DE PARTIDOS POLÍTICOS Y CANDIDATO(A/S) INDEPENDIENTE(S) PRESENTES, MARQUE CON "X" SI ES PROPIETARIO(A) (P) O SUPLENTE(S) Y AGREGUE QUE TODOS/A SI ESTÁN PRESENTES EN EL CIERRE DE LA VOTACIÓN. MARQUE CON "X" SI FIRMÓ BAJO PROTESTA.

	NOMBRE	P	S	FIRMA	PRESENTE
1					
2					

EJERCICIO 3

IFEM
INSTITUTO FEDERAL ELECTORAL

PROCESO ELECTORAL ORDINARIO 2016-2017, ELECCIÓN DE GOBERNADORA DEL ESTADO DE MÉXICO, 4 DE JUNIO DE 2017

ACTA DE LA JORNADA ELECTORAL

ESCRIBA FUERTE EN LA ACTA CON PLUMA DE TINTA NEGRA, PARA QUE TODAS LAS COPIAS SE PUEDAN LEER Y SEA CADA UNA DE LAS INSTRUCCIONES.

1. COPIE LA INFORMACIÓN DE SU "NOMBRAMIENTO DE FUNCIONARIO/A DE CASILLA":

DISTRITO ELECTORAL LOCAL:

MUNICIPIO:

INSTALACIÓN DE LA CASILLA

2. LA CASILLA SE INSTALÓ EN:

Via José López Portillo No. III Fraccionamiento Villa de las Flores

Y SU INSTALACIÓN EMPEZÓ A LAS: 7:30 A.M. DEL DÍA 4 DE JUNIO DE 2017.

3. LA CASILLA SE INSTALÓ EN UN LUGAR DIFERENTE AL APROBADO POR EL CONSEJO DISTRITAL DEL INE, EXPLIQUE LAS CAUSAS:

ESCRIBA EL NOMBRE DE LOS FUNCIONARIOS DE MESA DIRECTIVA DE CASILLA, MARQUE CON "X" SI EL/LA FUNCIONARIO/A FUE TORNADO DE LA LISTA DE VOTANTES Y SE ASEGURE QUE FIRMEN TODOS LOS/AS QUE ESTÉN PRESENTES EN LA INSTALACIÓN DE LA CASILLA:

CARGO	SEÑAL	NOMBRE	FIRMA
PRESIDENTE/A	<input checked="" type="checkbox"/>	María Castillo Romo	
SECRETARIO/A	<input checked="" type="checkbox"/>	José Luis Sánchez Castillo	
1er. ESCRUTADOR/A	<input checked="" type="checkbox"/>	Rubén Piaz Rosales	
2do. ESCRUTADOR/A	<input checked="" type="checkbox"/>	Sonia Ruiz Sánchez	

4. CUENTE DE UNA EN UNA EL TOTAL DE BOLETAS RECIBIDAS Y ANOTE LA CANTIDAD:

750

Setecientos cincuenta

5. ESCRIBA EL NÚMERO DE LOS FOLIOS INICIAL Y FINAL DE LAS BOLETAS DE GOBERNADORA/A RECIBIDAS, EN CASO DE QUE LOS FOLIOS NO SEAN CONTINUOS, UTILICE EL SÍMBOLO SIGUIENTE PARA REGISTROS.

350000

350749

6. ESCRIBA EL TOTAL DE ELECTORES QUE ESTÁN EN LA LISTA NOMINAL:

000

Cero

7. ESCRIBA EL TOTAL DE ELECTORES QUE ESTÁN EN LA LISTA QUE CONTIENE LAS RESOLUCIONES DEL TRIBUNAL ELECTORAL DEL PODER JUDICIAL DE LA FEDERACIÓN (LISTA NOMINAL ADICIONAL), SOLO EN CASO DE HABERLA RECIBIDO, SI NO LA RECIBIÓ ESCRIBA CEROS.

000

Cero

8. ¿ALGÚN/A REPRESENTANTE DE PARTIDO POLÍTICO O DE CANDIDATO(A/S) INDEPENDIENTE(S) FIRMÓ O SELLO LAS BOLETAS?

MARQUE CON "X" EL/LA REPRESENTANTE QUE FIRMÓ:

☒

☒

☒

☒

☒

☒

☒

☒

9. CUANDO LA PLUMA ARMADA ANOTE LOS/AS FUNCIONARIOS Y REPRESENTANTES DE LOS PARTIDOS O DE CANDIDATO(A/S) INDEPENDIENTE(S):

COMPROBE QUE LA UNIDAD ESTABA VACÍA

☒

LA UNIDAD SE COLOCÓ A LA VISTA DE TODOS

☒

10. ¿SE PRESENTARON INCIDENTES DURANTE LA INSTALACIÓN DE LA CASILLA?

☒

DESCRIBA BREVIEMENTE:

EN SU CASO, SE ESCRIBIERON 0 HOJAS DE INCIDENTES, MISMAS QUE SE ANEXAN/A LA PRESENTE ACTA.

11. ESCRIBA LOS NOMBRES DE LOS/AS REPRESENTANTES DE LOS PARTIDOS POLÍTICOS Y CANDIDATO(A/S) INDEPENDIENTE(S) PRESENTES, MARQUE SI ES PROPORCIONARIA (P) O SUPLENTE (S) Y ASEGURE QUE TODOS/FIRMEN EN LA INSTALACIÓN DE LA CASILLA, MARQUE CON "X" SI FIRMÓ BAJO PROTESTA.

INCIDENTE	SEÑAL	NOMBRE	P	S	FIRMA
<input checked="" type="checkbox"/>	<input checked="" type="checkbox"/>	Enrique Sandoval Barón	<input checked="" type="checkbox"/>	<input checked="" type="checkbox"/>	
<input checked="" type="checkbox"/>	<input checked="" type="checkbox"/>	Joana Bravo González	<input checked="" type="checkbox"/>	<input checked="" type="checkbox"/>	
<input checked="" type="checkbox"/>	<input checked="" type="checkbox"/>	Antonio Márquez Márquez	<input checked="" type="checkbox"/>	<input checked="" type="checkbox"/>	
<input checked="" type="checkbox"/>	<input checked="" type="checkbox"/>	Georgina Reyes Póna	<input checked="" type="checkbox"/>	<input checked="" type="checkbox"/>	
<input checked="" type="checkbox"/>	<input checked="" type="checkbox"/>	Germán Morales Barón	<input checked="" type="checkbox"/>	<input checked="" type="checkbox"/>	
<input checked="" type="checkbox"/>	<input checked="" type="checkbox"/>	Silvia Juárez Martínez	<input checked="" type="checkbox"/>	<input checked="" type="checkbox"/>	
<input checked="" type="checkbox"/>	<input checked="" type="checkbox"/>	Pedro Chávez Chávez	<input checked="" type="checkbox"/>	<input checked="" type="checkbox"/>	
<input checked="" type="checkbox"/>	<input checked="" type="checkbox"/>	Evelin Torres Reyes	<input checked="" type="checkbox"/>	<input checked="" type="checkbox"/>	
<input checked="" type="checkbox"/>	<input checked="" type="checkbox"/>	Mauricio Soza Valdés	<input checked="" type="checkbox"/>	<input checked="" type="checkbox"/>	
<input checked="" type="checkbox"/>	<input checked="" type="checkbox"/>	Kiara Medina Ceja	<input checked="" type="checkbox"/>	<input checked="" type="checkbox"/>	

SI ALGÚN/A REPRESENTANTE FIRMA BAJO PROTESTA, ESCRIBA EL PARTIDO POLÍTICO Y/O CANDIDATO(A/S) INDEPENDIENTE(S) Y LA RAZÓN:

12. LA VOTACIÓN INICIÓ A LAS 8:10 A.M.

CIERRE DE LA VOTACIÓN

13. LA VOTACIÓN TERMINÓ A LAS 6:00 P.M. PORQUE:

ANTES DE LAS 6 P.M. YA HABÍAN VOTADO TODOS LOS/AS ELECTORES DE LA LISTA NOMINAL, O DESPUÉS DE LAS 6 P.M. AÚN HABÍA ELECTORES PRESENTES EN LA CASILLA.

A LAS 6 P.M. YA NO HABÍA ELECTORES PRESENTES EN LA CASILLA.

14. ¿SE PRESENTARON INCIDENTES DURANTE EL DESARROLLO DE LA V

IREM

VOTOS, SACADOS DE LA URNA

1. Pida al/a la segundo/a escrutador/a que cuente los votos de la elección que se sacaron de la urna, según lo señalado en el *Manual para Integrantes de Mesa Directiva de Casilla* y escriba el resultado en el recuadro con la letra **B**.

Escriba esta cantidad en el espacio de la celda de recuento y coloque de vuelta especial.

COMPARATIVO DEL TOTAL DE PERSONAS QUE VOTARON EN LA CASILLA Y EL TOTAL DE VOTOS, SACADOS DE LA URNA

1. ¿Son iguales las cantidades anotadas en los recuadros de las letras **A** y **B**?

Escriba esta cantidad en el espacio de la celda de recuento y coloque de vuelta especial.

RESULTADOS DE LA VOTACIÓN

1. Una vez que el/a presidente/a de casilla tenga los votos de la elección, pida a los/as escrutadores/as que:

- Saquen de la caja paquete electoral la GUÍA DE APOYO PARA LA CLASIFICACIÓN DE LOS VOTOS y la extiendan sobre una superficie plana, como una mesa.
- Identifiquen y separen las boletas sobrantes y los votos emitidos (formando montoncitos o apilándolos) orientándose con las figuras de la guía, y colocando sobre ésta las boletas y votos según corresponda, en el siguiente orden:
 - Las boletas sobrantes inutilizadas con dos líneas diagonales.

- Los votos válidos a favor de cada uno de los partidos políticos, coalición o candidato/a(s) independiente(s).
Observe los siguientes ejemplos:

– Votos válidos a favor de dos o más partidos de las coaliciones. Observe los siguientes ejemplos:

Algunos otros ejemplos de formas válidas para marcar el voto pueden ser las siguientes:

También se puede marcar con una palabra o frase como alguna de éstas:

"SI", "aquí es", "lo mejor", "me gusta", entre otras.

Si la marca sale del recuadro, pero es evidente la decisión del elector/a, el voto cuenta para el partido político o candidato/a marcado.

– Los votos a favor de candidatos/as no registrados/as. Observe los siguientes ejemplos:

– Los votos nulos (boletas en blanco, boletas marcadas en su totalidad, boletas marcadas en dos o más recuadros de partidos políticos con nombres diferentes de candidatos/as o boletas donde no se pueda determinar a favor de quién se emitió el voto). Observe los siguientes ejemplos:

SEEM

2. Una vez separados y agrupados los votos en montoncitos, que el/la presidente/a pida a los/as escrutadores/as los siguientes resultados y escríbalos en el lugar que corresponda:

Partido Político, Coalición o Candidato

Votos (escriba con números)

■	063
●	063
★	063
▲	072
■	072
◆	072
☀	072
◆	072

- Votos de cada partido político, según les corresponda:

Combinaciones

■	●	●	009
■	●	●	006
■	●	●	006
■	●	●	006

- Votos a favor de dos o más partidos de la coalición A - B - C, en su caso:

CANDIDATO/A INDEPENDIENTE

072

- Votos para candidato/a/s independiente(s):

CANDIDATO/AS NO REGISTRADO/AS

000

- Votos para candidato/as no registrados/as: ---

VOTOS NULOS

000

- Votos nulos: ---

- Suma con calculadora o manualmente todos los votos de los partidos políticos, votos a favor de dos o más partidos de la coalición A - B - C, los votos para candidato/a/s independiente(s), los votos para candidato/as no registrados/as, los votos nulos y escriba la cantidad obtenida dentro de este recuadro: **720**

- Realice con calculadora o manualmente una segunda suma y el resultado anótelos en este recuadro: **720**

- Si el resultado en las dos sumas es igual, escriba en este recuadro: **TOTAL 720**

En caso de que los resultados obtenidos de las sumas no sean iguales, vuelva a sumar hasta que esté seguro/a de tener la cantidad correcta.

Escriba este cantidad en el apartado C) del Acta de escrutación y cómputo de escrutación especial.

Escriba este resultado en el apartado C) del Acta de escrutación y cómputo de escrutación especial.

COMPARATIVO DEL TOTAL DE VOTOS, SACADOS DE LA URNA Y EL TOTAL DE RESULTADOS DE LA VOTACIÓN

1. ¿El total de los votos sacados de la urna (recuadro con la letra **B**) es igual al total de los resultados de la votación **TOTAL** ?

(Escriba con "X")

IEEM
INSTITUTO ELECTORAL DEL ESTADO DE MEXICO

PROCESO ELECTORAL LOCAL ORDINARIO 2016-2017
ELECCIÓN DE GOBERNADORA DEL ESTADO DE MÉXICO, 4 DE JUNIO DE 2017

ACTA DE ESCRUTINIO Y CÚMULO DE CASILLA ESPECIAL DE GOBERNADORA/A

DESPUÉS DE LLENAR Y REVISAR LOS DATOS DEL CUADERNILLO PARA HACER OPERACIONES, LLENE ESTA ACTA. ESCRIBA FUERTE EN LA ACTA CON PLUMA DE TINTA NEGRA, PARA QUE TODAS LAS COPIAS SE PUEDAN LEER Y SIGA CADA UNA DE LAS INSTRUCCIONES.

- DATOS DE LA CASILLA (Copie la información de su "Nombramiento de funcionario/a de casilla").
DISTRITO ELECTORAL LOCAL: **38**
MUNICIPIO: **Coacaleco**
LA CASILLA SE INSTALÓ EN: **Via José López Portillo No. III Fraccionamiento Villa de las Flores**
- BOLETAS SOBREPANTES E INUTILIZADAS (Escriba el total de boletas no usadas e inutilizadas).
Treinta (Cinco líneas)
- PERSONAS QUE VOTARON EN LA CASILLA ESPECIAL (Escriba el total de personas anotadas en el Acto de Elecciones en Tránsito que votaron).
Seteientos veinte (Cinco líneas)
- VOTOS SACADOS DE LA URNA (Escriba el total de votos que se sacaron de la urna).
Seteientos veinte (Cinco líneas)
- ¿ES IGUAL EL NÚMERO TOTAL DEL APARTADO 4 CON EL TOTAL DE VOTOS SACADOS DE LA URNA DEL APARTADO 4? ☒ SI ☐ NO (Marque con "X")

RESULTADOS DE LA VOTACIÓN (Escriba los votos para cada partido político, coalición, candidato(s) independiente(s), candidatos/as no registrados/as y votos nulos, sumelos y escriba el resultado en TOTAL. En caso de no recibir votos por algún partido, coalición(s) independiente(s) o candidato/a no registrado/a, escriba ceros.)

PARTIDO/ COALICIÓN O CANDIDATO/A	RESULTADOS DE LA VOTACIÓN (Con letra)	(Con número)
<input type="checkbox"/>	SeSENTA y tres	0 6 3
<input type="radio"/>	SeSENTA y tres	0 6 3
<input type="radio"/>	SeSENTA y tres	0 6 3
<input type="star"/>	SeTenta y dos	0 7 2
<input type="triangle-up"/>	SeTenta y dos	0 7 2
<input type="square"/>	SeTenta y dos	0 7 2
<input type="plus"/>	SeTenta y dos	0 7 2
<input type="sun"/>	SeTenta y dos	0 7 2
<input type="diamond"/>	SeTenta y dos	0 7 2
<input type="circle"/>	Nueve	0 0 9
<input type="circle"/>	Seis	0 0 6
<input type="circle"/>	Seis	0 0 6
<input type="circle"/>	Seis	0 0 6
CANDIDATO/A INDEPENDIENTE	SeTenta y dos	0 7 2
CANDIDATO/S NO REGISTRADOS	Cero	0 0 0
VOTOS NULOS	Cero	0 0 0
TOTAL	SeTeientos veinte	7 2 0

¿ES IGUAL LA CANTIDAD DEL APARTADO 4 CON EL TOTAL DE LOS VOTOS DEL APARTADO 5? ☒ SI ☐ NO (Marque con "X")

¿SE PRESENTARON INCIDENTES DURANTE EL ESCRUTINIO Y CÚMULO? ☒ SI ☐ NO (Marque con "X")

DESCRIBA BREVEMENTE: _____

EN SU CASO, SE ESCRIBIRÁN EN 0 HOJA(S) DE INCIDENTES, MISMA(S) QUE SE ANEXIA(N) A LA PRESENTE ACTA.

MESA DIRECTIVA DE CASILLA (Escriba los nombres de los funcionarios/as de casilla presentes y asegúrese que todos/as firmen)

CARGO	NOMBRE	FIRMA
PRESIDENTE/A	Maria Castillo Romo	[Firma]
SECRETARÍA/A	José Luis Sánchez Castillo	[Firma]
1er. ESCRUTADOR/A	Rubén Díaz Rosales	[Firma]
2do. ESCRUTADOR/A	Sonia Ruiz Sánchez	[Firma]

REPRESENTANTES DE PARTIDOS POLÍTICOS Y DE CANDIDATO(A)S INDEPENDIENTES (Escriba los nombres de los/as representantes de partidos políticos y candidato(a)s independiente(s) presentes; marque con "X" si es propietario(a) (P) o suplente (S) y asegúrese que todos/as firmen).

PARTIDO O CANDIDATO/A	NOMBRES	P	S	FIRMAS	Es el propietario (P) o suplente (S)?	Es el representante del partido político?
<input type="checkbox"/>	Enrique Sandoval García	X		[Firma]		
<input type="radio"/>	Juana Bravo González	X		[Firma]		
<input type="radio"/>	Antonio Márquez Márquez	X		[Firma]		
<input type="star"/>	Georgina Reyes Peña	X		[Firma]		
<input type="triangle-up"/>	Germán Morales García	X		[Firma]		
<input type="square"/>	Silvia Juárez Martínez	X		[Firma]		
<input type="plus"/>	Pedro Chávez Chávez	X		[Firma]		
<input type="sun"/>	Evelin Torres Reyes	X		[Firma]		
<input type="diamond"/>	Mauricio Sosa Valdés	X		[Firma]		
CANDIDATO/A INDEPENDIENTE	Ricarda Medina Ceja	X		[Firma]		

Si ALGUNO REPRESENTANTE PRIMÓ BASTO PROTESTA, ESCRIBA EL PARTIDO POLÍTICO Y/O CANDIDATO(A)S INDEPENDIENTE(S) Y LA RAZÓN:

ESCRITOS DE PROTESTA (En su caso, escriba el número de escritos de protesta en el recuadro del partido político y/o de candidato(a)s independiente(s) que los presentó y anotados en la bolsa de expediente de la casilla).

UNA VEZ LLAMADA Y FORMADA EL ACTA, META EL ORIGINAL EN LA BOLSA PARA EL DEPÓSITO DE LA CASILLA. META LA PRIMERA COPIA PARA LA BOLSA DEL PREP, META LA SEGUNDA COPIA EN LA BOLSA DEL ACTA DE ESCRUTINIO Y CÚMULO DE LA CASILLA QUE VA POR FUERA DE LA CASA PUEBLA DEL MUNICIPIO, Y ENTREGUE COPIA LEGIBLE A LOS/AS REPRESENTANTES DE LOS PARTIDOS POLÍTICOS Y/O CANDIDATO(A)S INDEPENDIENTES SEGÚN EL ORDEN DE REGISTRO PRESENTES.

SE LEVANTA LA PRESENTE ACTA CON FUNDAMENTO EN EL ARTÍCULO 61 FRACCIÓN III DE LA CONSTITUCIÓN POLÍTICA DEL ESTADO LIBRE Y SOBERANO DE MÉXICO, EN LOS ARTÍCULOS 29 PÁRRAFO PRIMERO, FRACCIÓN I, 223 PÁRRAFO SEGUNDO, 224 2da FRACCIÓN II, 271, 276, FRACCIÓN III, IV Y V, 280, 281, 288 PÁRRAFO SEGUNDO, 293, 306, 309, 324, 326, 327 FRACCIONES II, 311, 312, 313, 324, 336, 337, 338, 339 FRACCIÓN I Y 340-362, CÓDIGO ELECTORAL DEL ESTADO DE MÉXICO.

EJERCICIO 5

- | | | | | | | | | | |
|-----|---|-----|---|-----|---|-----|---|-----|---|
| 1. | A | 2. | A | 3. | A | 4. | A | 5. | C |
| 6. | B | 7. | A | 8. | A | 9. | A | 10. | A |
| 11. | B | 12. | B | 13. | B | 14. | C | 15. | B |

EJERCICIO 6

- | | | | | | | | | | |
|-----|---|-----|---|-----|---|-----|---|-----|---|
| 1. | A | 2. | A | 3. | A | 4. | A | 5. | A |
| 6. | B | 7. | B | 8. | C | 9. | C | 10. | C |
| 11. | A | 12. | A | 13. | A | 14. | A | 15. | A |
| 16. | C | 17. | A | 18. | C | | | | |

EJERCICIO 9

A. 4

B. 3

C. 5

D. 2

E. 1

EJERCICIO 10

[illegible]